


ព្រះរាជាណាចក្រកម្ពុជា
ជាតិ សាសនា ព្រះមហាក្សត្រ



ក្រសួងពាណិជ្ជកម្ម

អគ្គនាយកដ្ឋានពាណិជ្ជកម្មអន្តរជាតិ

នាយកដ្ឋានសហប្រតិបត្តិការអន្តរជាតិ

លេខ: ១៧៤/..... សហអ

សូមគោរពជូន

ឯកឧត្តម ទេសរដ្ឋមន្ត្រី រដ្ឋមន្ត្រី ក្រសួងពាណិជ្ជកម្ម

កម្មវត្ថុ: របាយការណ៍ស្តីពីការអនុវត្តន៍ការងាររបស់ DICO ក្នុងឆមាសទី១ ឆ្នាំ ២០១២

តបតាមកម្មវត្ថុ និង យោងខាងលើ ខ្ញុំបាទមានកិត្តិយស សូមគោរព និង រាយការណ៍ ជូន **ឯកឧត្តម ទេសរដ្ឋមន្ត្រី** មេត្តាជ្រាបនូវរបាយការណ៍ ស្តីពីការអនុវត្តន៍ការងាររបស់ DICO ក្នុងរយៈពេល ៦ ខែដើម ឆ្នាំ ២០១២ មានដូចខាងក្រោម:

I- ការអនុវត្តន៍អភិក្រមគ្របដណ្តប់វិស័យពាណិជ្ជកម្ម (Trade SWAp)

ការអនុវត្តន៍អភិក្រមគ្របដណ្តប់វិស័យពាណិជ្ជកម្ម ក្នុងរយៈពេល ៦ ខែដើមឆ្នាំ ២០១២ យើងសម្រេចបាននូវសមិទ្ធផលសំខាន់ៗដូចខាងក្រោម:

- អនុម័តផែនទីចង្អុលផ្លូវសម្រាប់សសរស្តម្ភ (Pillar roadmap): អនុគណៈកម្មាធិការអភិវឌ្ឍន៍ពាណិជ្ជកម្ម និងវិនិយោគទាក់ទងនឹងពាណិជ្ជកម្ម SSC-TD-TRI (Sub-Steering Committee on Trade Development and Trade Related Investment) បានអនុម័តជាឯកច្ឆន្ទនូវផែនទីចង្អុលផ្លូវសម្រាប់សសរស្តម្ភ នៅក្នុងកិច្ចប្រជុំពេញអង្គរបស់ខ្លួនកាលពីថ្ងៃទី ១៧ កុម្ភៈ ២០១២ ។ Pillar roadmap គឺជាឯកសារគោលក្នុងការអនុវត្តន៍ Trade SWAp ដោយបានកំណត់ពីសូចនាករ ដើម្បីវាស់វែងនូវកម្រិតជោគជ័យនៃការអនុវត្តន៍របស់ Trade SWAp ។

- អនុម័ត Project Approval Process Under TDSP): អនុគណៈកម្មាធិការអភិវឌ្ឍន៍ ពាណិជ្ជកម្ម និងវិនិយោគទាក់ទងនឹងពាណិជ្ជកម្ម (SSC-TD-TRI) ក៏បានអនុម័ត ផងដែរនូវដំណើរការអនុម័តគម្រោង នៅក្នុងកម្មវិធី TDSP ។ ការរៀបចំដំណើរការ នេះសំដៅ៖ (១) ផ្តល់អំណាច (Empower) និងការចូលរួម (Participation) ទៅដល់ ក្រុមការងាររបស់សសរស្តម្ភទាំងបី, (២) ផ្តល់ភាពជាម្ចាស់ (Ownership) ដល់ស្ថាប័ន ពាក់ព័ន្ធទាំងអស់ នៅក្នុងក្រុមការងារសសរស្តម្ភ, (៣) ជៀសវាងការលើកគម្រោង ជាន់គ្នា ជាមួយស្ថាប័ននានានៅក្នុងក្រុមការងារសសរស្តម្ភ ។
- អនុម័តឲ្យមានការធ្វើបច្ចុប្បន្នភាព DTIS: យុទ្ធសាស្ត្រវិភាគសមាហរណកម្មពាណិជ្ជ កម្ម DTIS (Diagnostic Trade Integration Strategy) ត្រូវបានអនុម័តកាលពីឆ្នាំ ២០០៧ ហើយយុទ្ធសាស្ត្រនេះត្រូវធ្វើបច្ចុប្បន្នភាពក្នុងរយៈពេល៥ឆ្នាំម្តង ។
- គម្រោង EIF Tier 2 CEDEP 2: SSC-TD-TRI បានអនុម័តជ្រើសរើសផ្នែកបីរួមមាន: (១) ដំឡូងមី, (២) ទេសចរ, និង (៣) ជលផល ដើម្បីដាក់ទៅក្នុងគម្រោង EIF Tier 2 CEDEP 2 (Cambodia Export Diversification and Expansion Program – Part 2) ។ កម្មវិធី CEDEP 2 នេះគ្រោងនឹងបញ្ចប់ (Finalize) នៅក្នុងត្រីមាសទី៣ ឆ្នាំ ២០១២ ខាងមុខនេះ ។

ក)- ក្រុមការងារសសរស្តម្ភទាំងបី:

ក្រុមការងារសសរស្តម្ភទាំងបី បានកំណត់កាលបរិច្ឆេទនៃកិច្ចប្រជុំប្រចាំត្រីមាសរបស់ខ្លួន ដោយយោងទៅតាម Benchmark របស់ធនាគារពិភពលោក ។ ក្រុមការងារសសរស្តម្ភទី១ និង ទី២ បានរៀបចំកិច្ចប្រជុំប្រចាំត្រីមាសរបស់ខ្លួន (សូមពិនិត្យរបាយការណ៍ជូនភ្ជាប់) ។

ខ)- កិច្ចប្រជុំអនុគណៈកម្មាធិការអភិវឌ្ឍន៍ពាណិជ្ជកម្ម និងវិនិយោគទាក់ទងនឹងពាណិជ្ជកម្ម SSC-TD-TRI (Sub-Steering Committee on Trade Development and Trade Related Investment)

នៅក្នុងរយៈពេល ៦ ខែដើមឆ្នាំ ២០១២ នេះ DICO បានរៀបកិច្ចប្រជុំ SSC-TD-TRI ចំនួន ០២ លើក គឺនៅថ្ងៃទី ១៧ កុម្ភៈ ២០១២ និង ថ្ងៃទី ១៧ ឧសភា ២០១២ (សូមពិនិត្យរបាយការណ៍នៃ កិច្ចប្រជុំទាំងពីរខាងលើ) ។

គ)- កិច្ចប្រជុំគណៈកម្មការអនុវត្តន៍ IC (Implementation Committee) :

DICO បានរៀបចំកិច្ចប្រជុំ IC យ៉ាងទៀងទាត់ ដូចដែលបានកំណត់នៅក្នុងតារាងកិច្ចប្រជុំប្រចាំឆ្នាំ សំដៅជុំវិញការអនុវត្តន៍គម្រោង TDSP ឲ្យសម្រេចបានជោគជ័យ ។ នៅក្នុងឆមាសទី១ ឆ្នាំ ២០១២ នេះ DICO បានរៀបចំកិច្ចប្រជុំ IC ចំនួន ០៥ លើក (សូមពិនិត្យរបាយការណ៍ដូចមានជូនភ្ជាប់)។

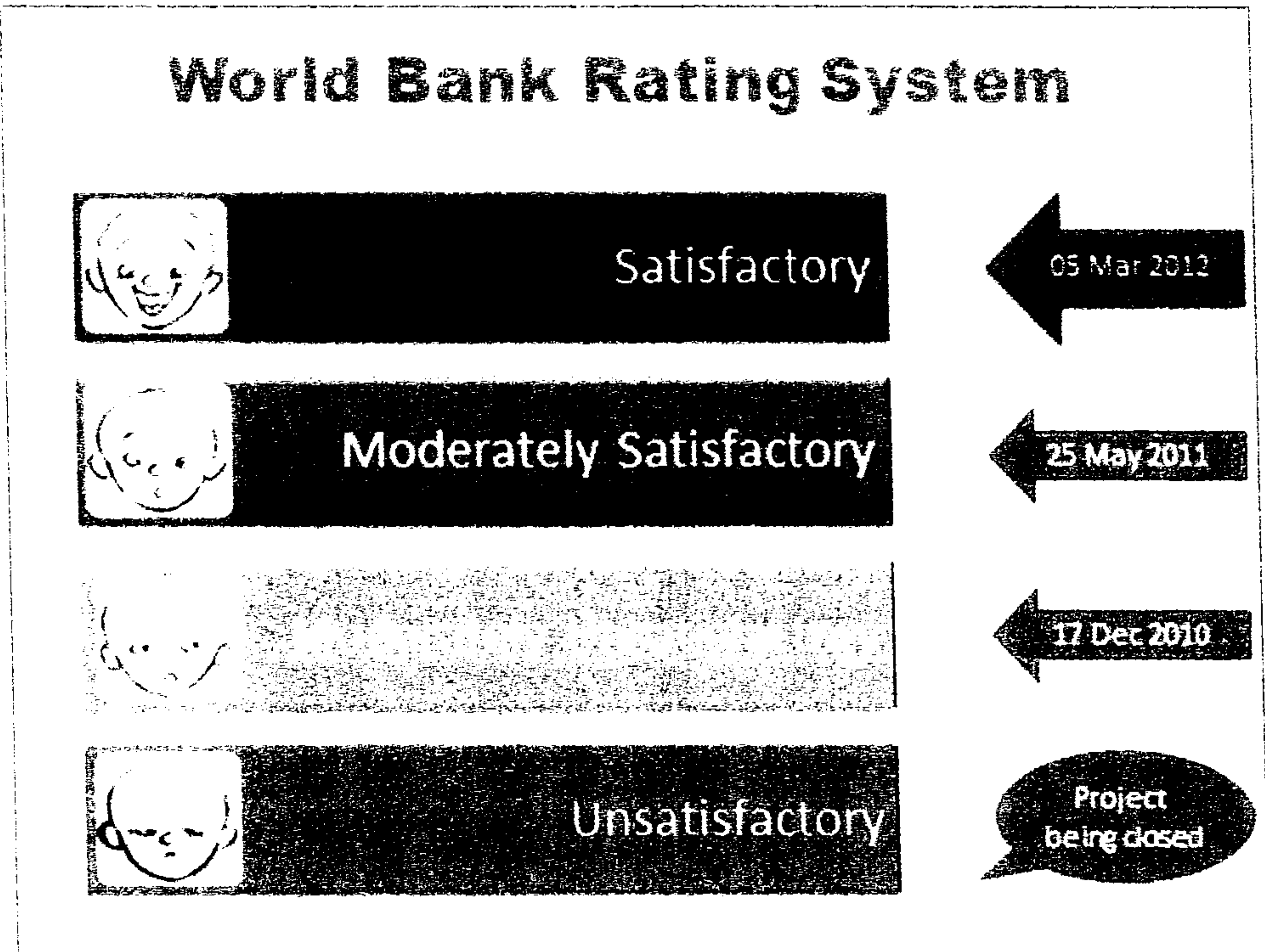
II- **ការគ្រប់គ្រងជំនួយបច្ចេកទេស**

១)- កម្មវិធីគាំទ្រការអភិវឌ្ឍន៍វិស័យហិរញ្ញវត្ថុ (TDSP)

ក)- វឌ្ឍនភាពនៃការអនុវត្តន៍គម្រោង:

ក្នុងឆមាសទី១ ឆ្នាំ ២០១២ គម្រោង TDSP មានវឌ្ឍនភាពគួរឲ្យកត់សំគាល់ ដែលមានបណ្តោយសំខាន់ៗដូចខាងក្រោម:

(i) នៅក្នុងជំនួយស្មារតី (Aide Memoire) របស់ខ្លួន ចុះថ្ងៃទី ០៥ មីនា ២០១២ ធនាគារពិភពលោក បានសម្រេចបង្កើនកម្រិតនៃការអនុវត្តន៍គម្រោងពី Moderately Satisfactory ទៅ Satisfactory Level ដែលជាកម្រិតខ្ពស់បំផុតនៅក្នុងប្រព័ន្ធដាក់ពិន្ទុរបស់ធនាគារពិភពលោក (World Bank Rating System) ។ គួរកត់សំគាល់ថា រយៈពេល ១៨ ខែដំបូងនៃការអនុវត្តន៍ គម្រោង TDSP ត្រូវបានគេដាក់ពិន្ទុនៅក្នុងកម្រិត Moderately Unsatisfactory ។



- (ii) តាមការគ្រោងទុក គម្រោង TDSP នឹងត្រូវចប់នៅថ្ងៃទី ៣១ មីនា ២០១២ ប៉ុន្តែដោយសារតែការអនុវត្តគម្រោងនេះមានការយឺតយ៉ាវ នោះគម្រោង TDSP ត្រូវបានគេបន្តជាផ្លូវការឲ្យអនុវត្តរយៈពេល ២២ ខែបន្តទៀត គឺរហូតដល់ថ្ងៃទី ៣១ មករា ២០១២ ។
- (iii) គម្រោង TDSP ត្រូវបានធនាគារពិភពលោក ជ្រើសរើសជាគម្រោងកំរិតការអនុវត្ត Disclosure Element នៅក្នុង Good Governance Framework ។ ការនេះគឺបានបង្ហាញពីតម្លាភាពក្នុងការអនុវត្តគម្រោង និងបង្ហាញពីការទទួលខុសត្រូវ របស់មន្ត្រីអនុវត្តគម្រោងចំពោះសាធារណៈ ។
- (iv) គម្រោង TDSP បានពង្រឹងការងារតាមដាន និងវាយតម្លៃ (M&E) តាមរយៈការចុះត្រួតពិនិត្យការអនុវត្តការងាររបស់ IA ចំនួនបួន។ លើសពីនេះ International M&E Consultant ដែលបានចាប់ផ្តើមធ្វើការងារចាប់ពីថ្ងៃទី២០ ខែមិថុនា កំពុងបង្កើតឧបករណ៍សំខាន់ៗមួយចំនួន សំរាប់ការងារ M&E ។

ខ)- អនុស្សរណៈនៃការយោគយល់គ្នា (MoU):

- (i) រយៈពេល ៦ ខែដើមឆ្នាំ ២០១២ នេះ មិនមានគម្រោងថ្មីណាមួយត្រូវបានអនុម័តដោយ IC និង SSC-TD-TRI នោះទេ ។
- (ii) មាន MoU ចំនួន ០៥ បាននិងកំពុងស្នើសុំកែសម្រួលថវិកា រួមមាន:
 - ✓ គម្រោង Fishery Project របស់នាយកដ្ឋានជលផលត្រូវបានកែសម្រួលថវិកាពី \$965,309 ទៅដល់ \$1,262,708 ដោយត្រូវបញ្ចូល Output 5 បន្ថែមទៀត ។ ការកែសម្រួលថវិកានេះ ត្រូវបានទទួលការឯកភាពពីសំណាក់គណៈកម្មការអនុវត្តគម្រោង IC, SSC-TD-TRI និង World Bank ផងដែរ ។
 - ✓ គម្រោង Rule of Origin របស់នាយកដ្ឋានពហុសាគី ត្រូវបានកែសម្រួលថវិកាពី \$110,000 ទៅដល់ \$303,045.75 ។ ការកែសម្រួលថវិកានេះ ត្រូវបានទទួលការឯកភាពពី IC, SSC-TD-TRI និង World Bank ផងដែរ ។
 - ✓ គម្រោង Export Training របស់នាយកដ្ឋានជំរុញពាណិជ្ជកម្ម ត្រូវបានកែសម្រួលថវិកាពី \$47,905 ទៅ ដល់ \$54,899 ។ ការកែសម្រួលនេះបានទទួលការឯកភាពពី IC និង World Bank ។

✓ គម្រោង Value Chain របស់នាយកដ្ឋានជំរុញពាណិជ្ជកម្មបានស្នើកែប្រែ ថវិកាពី \$263,208 ទៅដល់ \$436,008 ។ ការកែសម្រួលនេះបានទទួលការ ឯកភាពគោលការណ៍ World Bank ហើយ IC បានផ្តល់ការឯកភាពដោយមាន លក្ខខណ្ឌ ថា DICO ចុះទៅធ្វើការត្រួតពិនិត្យនិងវាយតម្លៃគម្រោងនេះជាមុន សិន ហើយដាក់របាយការណ៍ជូន SSC ដើម្បីពិនិត្យសំរេច ។

✓ គម្រោងរបស់ CDC បានកែសម្រួលថវិកាពី \$195,860 ទៅ \$205,620 ។ ការ កែសម្រួលនេះបានទទួលការឯកភាពពី World Bank ។

(iii) អនុស្សាវរណៈនៃការយោគយល់គ្នាចំនួន ៤ បានធ្វើវិសោធនកម្មចប់សព្វគ្រប់ ក្នុង នោះរួមមាន DTISI, D/IPR, CAMCONTROL, GDIT ។ MoU គម្រោងចំនួន៥ របស់ GDCE និង ISC ត្រូវបានចុះហត្ថលេខាដោយនាយកគម្រោង IAs ហើយនឹងដាក់ ជូនប្រធាន IC ពិនិត្យសំរេច ។

(iv) គម្រោងចំនួនមួយបានបញ្ចប់ដោយនាយកដ្ឋានជំរុញពាណិជ្ជកម្ម គឺគម្រោង Top Ten Products ។ ដោយឡែកគម្រោងរបស់នាយកដ្ឋានបុគ្គលិកគ្រោងនឹងបញ្ចប់ ក្នុងពេលឆាប់ៗខាងមុខនេះ ។

គ)- ការងារហិរញ្ញវត្ថុ:

គ១). ការចំណាយក្នុងត្រីមាសទី១ ឆ្នាំ ២០១២

នៅក្នុងត្រីមាសទី១ ឆ្នាំ ២០១២ យើងបានចំណាយចំនួន \$633,515 បើគិតជាភាគរយ មានចំនួន 69% នៃផែនការថវិកាប្រចាំត្រីមាសទី១ ដែលមានទឹកប្រាក់ ចំនួន \$920,606 ។ ដោយសារមានការខ្វះខាតថវិកានៅក្នុងគណនីរបស់ TDSP, DICO មិនបានធ្វើការចំណាយនូវ ថវិកាចំនួន \$135,000 នៅក្នុងត្រីមាសទី១ នេះ ។ ទាក់ទងទៅនឹងការចំណាយនៅក្នុងត្រីមាសទី១ នេះ មានចំណុចពីរគួរឲ្យកត់សំគាល់ដូចខាងក្រោម:

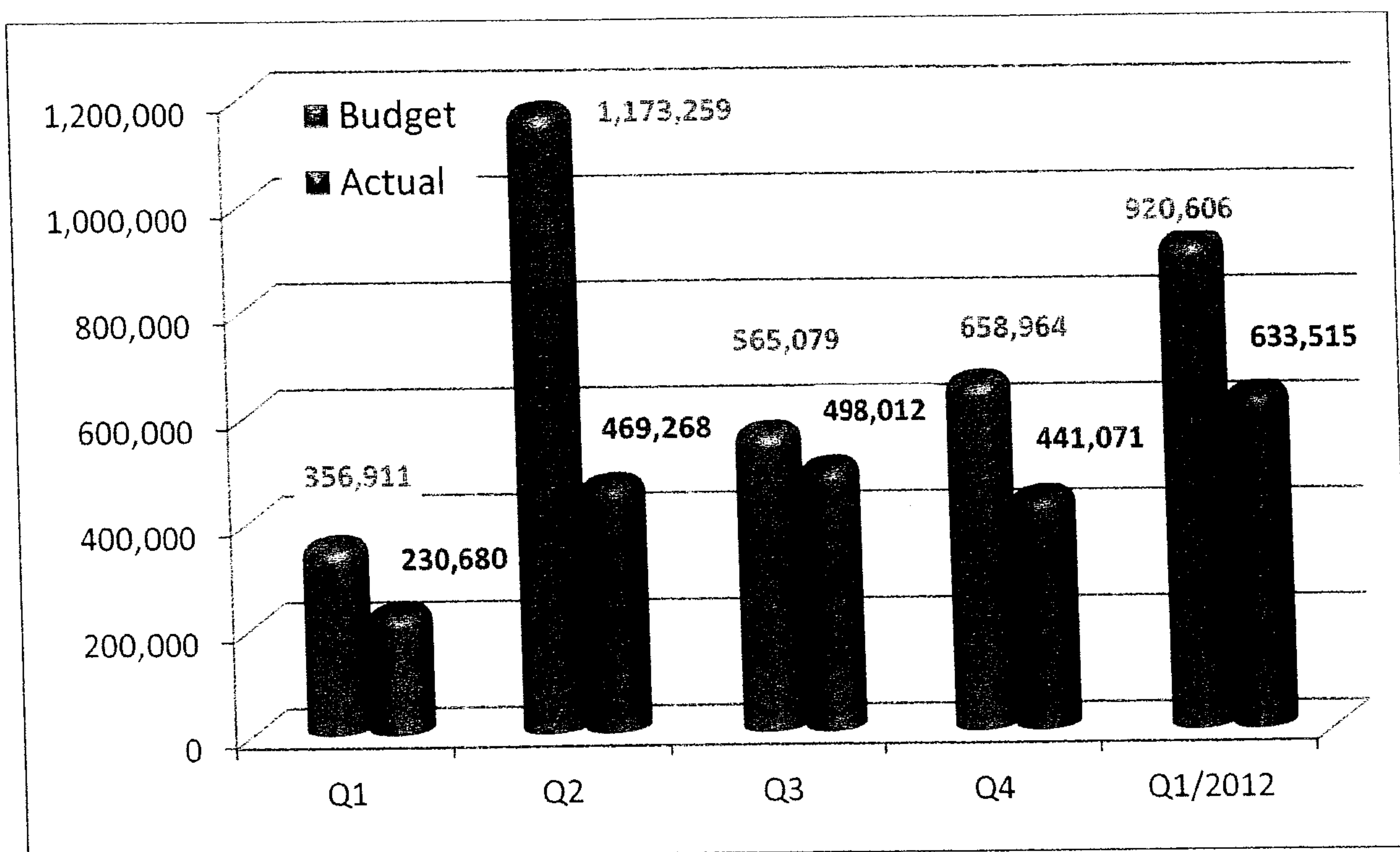
- អត្រាចំណាយក្នុងត្រីមាសទី១ នេះអាចកើនឡើងរហូតដល់ 83.4% នៃផែនការថវិកា ក្នុងត្រីមាសទី១ ឬស្មើនឹង \$768,515 ប្រសិនបើ TDSP មានថវិកាគ្រប់គ្រាន់នៅក្នុងត្រី មាសទី១ ឆ្នាំ ២០១២ ។

- ការខ្វះខាតថវិកានេះគឺអាស្រ័យដោយនីតិវិធី Recover របស់ធនាគារពិភពលោកនៅមុនពេលចប់គម្រោងនីមួយៗ ។

តារាងផែនការថវិកា និង ការចំណាយជាក់ស្តែងក្នុងត្រីមាសទី ១ ឆ្នាំ ២០១២

| No. | Disbursement Categories | Budget | Actual | Variance |
|-------|--------------------------------|----------------|----------------|----------------|
| | | US\$ | US\$ | US\$ |
| 1 | Goods | 286,412 | 92,941 | 193,471 |
| 2 | Consultants Service | 480,968 | 458,071 | 22,897 |
| 3 | Training, W/Shop & Study Tours | 82,291 | 28,734 | 53,557 |
| 4 | Incremental Operating Cost | 52,335 | 36,971 | 15,364 |
| 5 | Priority Operating Cost | 18,600 | 16,798 | 1,802 |
| TOTAL | | 920,606 | 633,515 | 287,091 |

ដ្យាក្រាមបង្ហាញពីការចំណាយតាមត្រីមាសនៅឆ្នាំ ២០១១ និង ២០១២ របស់គម្រោង TDSP



គ២). ការចំណាយក្នុងត្រីមាសទី២ ឆ្នាំ ២០១២

- នៅក្នុងត្រីមាសទី២ ឆ្នាំ ២០១២ (គិតត្រឹមខែមេសា និងឧសភា) យើងបានចំណាយចំនួន \$470,797 បើគិតជាភាគរយមានចំនួន 64.6% នៃផែនការថវិកាប្រចាំត្រីមាសទី២ ដែលមានទឹកប្រាក់ ចំនួន \$727,952 ។
- តួលេខខាងលើនេះគឺគ្រាន់តែក្នុងរយៈពេលពីរខែក្នុងត្រីមាសទី២ ប៉ុណ្ណោះ ហើយយើងសង្ឃឹមថារហូតដំណាច់ត្រីមាសទី២ យើងនឹងសម្រេចបានតាមផែនការ ។

| តារាងផែនការថវិកា និង ការចំណាយជាក់ស្តែងក្នុងត្រីមាសទី ២ (មេសា-ឧសភា) ឆ្នាំ ២០១២ | | | | |
|---|--------------------------------|----------------|----------------|----------------|
| No. | Disbursement Categories | Budget | Actual | Variance |
| | | US\$ | US\$ | US\$ |
| 1 | Goods | 54,900 | 140,660 | -85,760 |
| 2 | Consultants Service | 511,424 | 272,155 | 239,269 |
| 3 | Training, W/Shop & Study Tours | 92,702 | 30,165 | 62,537 |
| 4 | Incremental Operating Cost | 50,327 | 17,530 | 32,798 |
| 5 | Priority Operating Cost | 18,600 | 10,287 | 8,313 |
| TOTAL | | 727,952 | 470,797 | 257,155 |

គ៣). ការចំណាយក្នុងរយៈពេល ៥ ខែដើមឆ្នាំ ២០១២

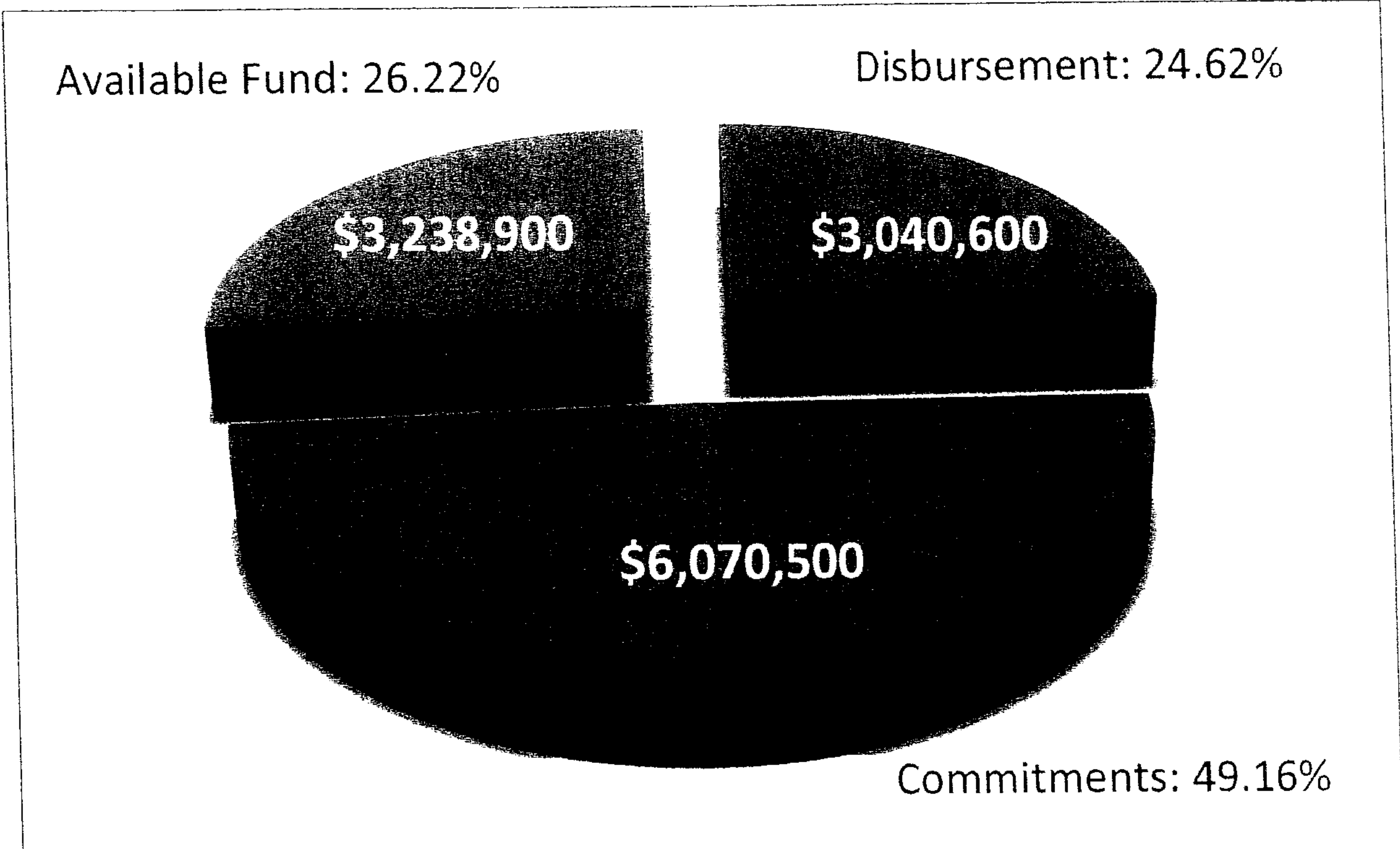
- ក្នុងរយៈពេល ៥ខែដើមឆ្នាំ ២០១២ (មករា-ឧសភា) យើងបានចំណាយចំនួន \$1,104,311 បើគិតជាភាគរយមានចំនួន 66.9% នៃផែនការថវិកាប្រចាំឆ្នាំ ២០១២ ដែលមានទឹកប្រាក់ ចំនួន \$1,648,558 ។
- រហូតដល់ដំណាច់ខែមិថុនា ២០១២ យើងរំពឹងថា រហូតដំណាច់ត្រីមាសទី២ យើងនឹងសម្រេចបានតាមផែនការដែលបានគ្រោងទុក ។

| តារាងផែនការថវិកា និង ការចំណាយជាក់ស្តែងក្នុងរយៈពេល៥ខែ (មករា-ឧសភា) ឆ្នាំ ២០១២ | | | | |
|---|--------------------------------|------------------|------------------|----------------|
| No. | Disbursement Categories | Budget | Actual | Variance |
| | | US\$ | US\$ | US\$ |
| 1 | Goods | 341,312 | 233,601 | 107,711 |
| 2 | Consultants Service | 992,392 | 730,226 | 262,166 |
| 3 | Training, W/Shop & Study Tours | 174,992 | 58,899 | 116,093 |
| 4 | Incremental Operating Cost | 102,662 | 54,500 | 48,162 |
| 5 | Priority Operating Cost | 37,200 | 27,085 | 10,115 |
| TOTAL | | 1,648,558 | 1,104,311 | 544,247 |

គ៤). ស្ថានភាពរួមនៃថវិកាសម្រាប់ TDSP គិតត្រឹមថ្ងៃទី ៣១ មីនា ២០១២:

----- ទំព័រទី ៧/១៧ -----

- ថវិកាចំនួន \$6,070,500 ដែលស្មើនឹង 49.16% នៃចំនួនថវិកាសរុប (\$12.36m) គឺជា ថវិកាដែលមាននៅក្នុង MoU ជាមួយភ្នាក់ងារអនុវត្តគម្រោងទាំង ១២ ។
- ថវិកាចំនួន \$3,040,600 ដែលស្មើនឹង 24.62% នៃចំនួនថវិកាសរុប (\$12.36m) គឺជា ដែលយើងបានចំណាយសរុបគិតត្រឹមថ្ងៃទី ៣១ មីនា ២០១២ ។
- យើងត្រៀមបំរុងថវិកាចំនួន \$900,000 សម្រាប់ប្រតិបត្តិការរបស់ DICO ក្នុងរយៈពេល ២២ ខែ គឺរហូតដល់ថ្ងៃទី ៣១ មករា ២០១២ ដូច្នេះថវិកាដែលនៅសល់សម្រាប់ គម្រោងថ្មីៗ ទៀតគឺមានចំនួនតែ \$2.34m ប៉ុណ្ណោះ ។



ឃ)- ការវាយតម្លៃ:

គិតរហូតដល់ថ្ងៃទី ៣១ ឧសភា ២០១២ យើងបានធ្វើលទ្ធកម្មចំនួន 97.1% បើប្រៀបធៀប ទៅនឹងការដាក់កំណត់ (Benchmark) របស់ធនាគារពិភពលោក ដែលមានទឹកប្រាក់ចំនួន \$4.5m រហូតដល់ដំណាច់ត្រីមាសទី២ ឆ្នាំ ២០១២ ។

តារាងបង្ហាញពីវឌ្ឍនភាពក្នុងការធ្វើលទ្ធកម្ម គិតត្រឹមថ្ងៃទី ១១ ឧសភា ២០១២

| Procurement Progress as of 31 May 2012 | | | | |
|--|---------------------|--|--------------|---------------------|
| Benchmark by end of Q2-2012: \$4,500,000 | | | | |
| Actual: | | | | |
| No | Type of Contract | Actual Achievement (USD) as of 31 May 2012 | TOTAL | % against benchmark |
| 1 | Goods | 888,449.69 | 4,373,293.69 | 97.1% |
| 2 | Consultant services | 3,484,844.00 | | |
| Projection: | | | | |
| No | Type of Contract | Actual Achievement (USD) as of 30 Jun 2012 | TOTAL | % against benchmark |
| 1 | Goods | 982,702.69 | 4,839,684.69 | 107.5% |
| 2 | Consultant services | 3,856,982.00 | | |

មានកញ្ចប់លទ្ធកម្មចំនួន ៦ ដែលមានការយឺតយ៉ាវក្នុងការធ្វើលទ្ធកម្ម:

- ICT Master Plan (System - hardware & software and office equipment) សំរាប់គម្រោងរបស់អគ្គនាយកដ្ឋានពាណិជ្ជកម្មអន្តរជាតិ នៃក្រសួងពាណិជ្ជកម្ម ដែលមានកញ្ចប់លទ្ធកម្មចំនួន ៤ ហើយត្រូវធ្វើលទ្ធកម្មដោយក្រុមហ៊ុន CKP ។
- UNIDO Consultant Services សំរាប់គម្រោងរបស់រដ្ឋបាលជលផល នៃក្រសួងកសិកម្ម ។ DICO កំពុងរៀបចំលិខិតជាផ្លូវការទៅក្រសួងសេដ្ឋកិច្ចនិងហិរញ្ញវត្ថុ ដើម្បីស្នើសុំធ្វើលទ្ធកម្មតាមនីតិវិធី SSS (Single Source Selection) ។
- International and national consultants for RSA: គណៈកម្មការលទ្ធកម្មបានជ្រើសរើសទីប្រឹក្សាជាតិម្នាក់ និងទីប្រឹក្សាអន្តរជាតិម្នាក់រួចហើយ ចំណែកទីប្រឹក្សាចំនួន ៣ នាក់ទៀតគឺស្ថិតនៅក្នុងដំណើរការលទ្ធកម្ម ។

ង)- ការងារបណ្តុះបណ្តាល និងការរៀបចំសិក្ខាសាលា:

- ✓ រួមជាមួយនិងកិច្ចប្រជុំប្រចាំខែរវាង DICO និង IAs យើងបានរៀបចំវគ្គបណ្តុះបណ្តាល ការងារលទ្ធកម្ម (Procurement Orientation) និងនីតិវិធីហិរញ្ញវត្ថុ នៅថ្ងៃទី ២៧ មេសា ២០១២ ដល់ IAs ហើយនេះក៏ជាការបំពេញតាម Benchmark ទី ១៩ របស់ធនាគារពិភពលោកផងដែរ ។
- ✓ កាលពីថ្ងៃទី ២៥ ឧសភា ២០១២ នៅទីរួមខេត្តមណ្ឌលគិរី នាយកដ្ឋានសហប្រតិបត្តិការអន្តរជាតិ (DICO) បានរៀបចំសិក្ខាសាលារយៈពេលពេញមួយថ្ងៃ ដើម្បីផ្សព្វ

ផ្សាយអភិក្រមគ្របដណ្តប់វិស័យពាណិជ្ជកម្ម Trade SWAp (Trade Sector Wide Approach) ។ នេះជាការរៀបចំសិក្ខាសាលាលើកទី១ ក្នុងចំណោមសិក្ខាសាលាចំនួន ៤ ដែលបានកំណត់នៅក្នុងផែនការការងារ (Work Plan) របស់ DICO នៅក្នុងឆ្នាំ ២០១២ ។

ច)- ផ្នែកទ្រទ្រង់គម្រោង:

រៀបចំបែងចែកការងារមន្ត្រី LO សាជាថ្មី តាមតារាងដូចខាងក្រោម ។ ការរៀបចំនេះ គឺដោយសារតែមានមន្ត្រី LO ចំនួនពីរនាក់បានផ្លាស់ចេញពីនាយកដ្ឋានសហប្រតិបត្តិការអន្តរជាតិ និងមានមន្ត្រី LO ម្នាក់បានទទួលអាហារូបករណ៍ទៅសិក្សានៅក្រៅប្រទេស ។

| លរ | ឈ្មោះ | ទទួលខុសត្រូវគម្រោង | ទំនាក់ទំនង |
|----|-------------------------------|-----------------------|---------------------------------------|
| ១ | ក្លឹង ឌូរ៉ា Khloeung Doura | GDCE, IP, MUL | doura_k007@yahoo.com 016-935-422 |
| ២ | ម៉ៅ ចៃហៀង Moa Chhay Heang | TPD, LAD, DoP | heang017@gmail.com 017-571-119 |
| ៣ | ឡាយ សុផល Lay Sophal | Camcontrol, ISC, DTSI | sopha197@gmail.com 016-862-529 |
| ៤ | ហុង ប៊ុនសេង Hong Bunseng | RSA, CDC | hongbunseng@gmail.com 092-86-86-96 |
| ៥ | ប៉ូ រតនា Po Rathana | FIA, GDIT | rathana.po@gmail.com 011-60-50-45 |

ឆ)- ការអនុវត្តន៍ Benchmarks របស់ធនាគារពិភពលោក:

តាមរយៈជំនួយស្មារតីរបស់ខ្លួនចុះថ្ងៃទី ០៥ មីនា ២០១២ ធនាគារពិភពលោកបានដាក់ Benchmark ចំនួន ២៦ ចំណុច ក្នុងនោះ Benchmark ទី៦ និង ទី ៨ គេតម្រូវឲ្យមានការតែងតាំងមន្ត្រីពីររូប ទី១គឺ Senior Official as a focal point for Strategic Guidance និងទី២គឺ TDSP

Project Manager ។ **ឯកឧត្តម ទេសរដ្ឋមន្ត្រី** បានធ្វើការណែនាំឲ្យពិនិត្យឯកសារនេះឡើងវិញ ឲ្យបានឆាប់បំផុត ។ ចំណែកវឌ្ឍនភាពនៃការអនុវត្ត Benchmark ដ៏ទៃទៀតគឺដូចមានភ្ជាប់នៅ ក្នុងបទបង្ហាញ ។

ជ)- កិច្ចប្រជុំប្រចាំខែរវាង DICO និង IAs:

DICO បានរៀបចំយ៉ាងទៀងទាត់នូវកិច្ចប្រជុំប្រចាំខែរវាង DICO និង IAs ក្នុងគោល បំណងស្វែងយល់អំពីការប្រឈម, ភាពងាយស្រួល និង ផ្សព្វផ្សាយនូវលទ្ធផលនានាដែលកើត ចេញពីការអនុវត្តគម្រោង TDSP ។ ក្រៅពីនេះ DICO បានដាក់បញ្ចូលនៅក្នុងរបៀបវារៈនៃកិច្ច ប្រជុំនូវវគ្គបណ្តុះបណ្តាលនានា ដែលមានការទាក់ទងទៅនឹងការអនុវត្តគម្រោង ដូចជា: វគ្គ បណ្តុះបណ្តាលការងារលទ្ធកម្ម វគ្គបណ្តុះបណ្តាលក្នុងគ្រប់គ្រងហិរញ្ញវត្ថុ និង វគ្គបណ្តុះបណ្តា លក្នុងការងារត្រួតពិនិត្យនិងវាយតម្លៃ M&E (Monitoring and Evaluation) ផងដែរ ។

ឈ)- ប្រតិបត្តិការចំណាយអាទិភាព POC (Priority Operating Cost):

កាលពីថ្ងៃទី ០៨ សីហា ២០១១ យើងបានចុះកិច្ចសន្យាជាមួយមន្ត្រីដែលទទួលបាន POC ទាំងអស់ ហើយនៅថ្ងៃទី ១៣ កញ្ញា ២០១១ មន្ត្រី POC ទាំងអស់ទទួលបានប្រាក់ POC លើក ដំបូងនៅក្នុងគណនីរបស់ខ្លួន ដែលគេចាប់គណនាពីថ្ងៃទី ១២ ឧសភា ២០១១ ។ ទាំងធនាគារ ពិភពលោក និងប្រទេសផ្តល់ជំនួយ បានបញ្ជាក់យ៉ាងច្បាស់ថា ប្រតិបត្តិការចំណាយអាទិភាព នឹងត្រូវបញ្ចប់ចាប់ពីថ្ងៃទី ០១ កក្កដា ២០១២ ខាងមុខនេះតទៅ ។

ញ)- របាយការណ៍របស់សវនកម្ម

ញ១). ក្រសួងសេដ្ឋកិច្ចនិងហិរញ្ញវត្ថុបានជួលក្រុមហ៊ុនសវនកម្មអន្តរជាតិ Ernst & Young ឲ្យមកធ្វើសវនកម្មគម្រោងទាំងពីរគឺ TDSP និង EIF ។ ចំណុចសំខាន់ក្នុងការធ្វើសវនកម្មនេះ មានដូចខាងក្រោម:

- តម្លៃ: - គម្រោង TDSP: \$4,840
- គម្រោង EIF: \$1,650
- រយៈពេលធ្វើសវនកម្ម: ០១ មករា ដល់ ៣១ ធ្នូ ២០១១
- បានផ្ញើរបាយការណ៍ទៅធនាគារពិភពលោកនៅថ្ងៃទី ១២ មិថុនា ២០១២

- ✓ បែបបទហិរញ្ញវត្ថុរបស់គម្រោងត្រូវបានរៀបចំឡើងទៅតាមបទដ្ឋានគណនេយ្យ
- ✓ បែបបទហិរញ្ញវត្ថុត្រូវបានរៀបចំទៅតាមសេចក្តីត្រូវការរបស់គម្រោង

ញាត). ក្រៅពីនោះ សវនករបានរកឃើញនូវចំណុចខ្វះខាតតូចតាចមួយចំនួន មានដូចខាងក្រោម:

- ការបង់ពន្ធលើប្រាក់បៀវត្សរបស់ទីប្រឹក្សា: កម្មវិធី TDSP មិនបានត្រៀមថវិកា និងនីតិវិធីសម្រាប់ដោះស្រាយបញ្ហានេះទេ ។ អនុសាសន៍របស់សវនករ: ក្រសួងពាណិជ្ជកម្ម ស្នើសុំការបញ្ជាក់ជាផ្លូវការពីក្រសួងសេដ្ឋកិច្ចនិងហិរញ្ញវត្ថុ (នាយកដ្ឋានពន្ធដារ) ក្នុងបញ្ហានេះ ។
- ការទូទាត់ប្រាក់បៀវត្សរបស់ទីប្រឹក្សាជាតិ: DICO បានទូទាត់ប្រាក់បៀវត្សលើសចំនួនជាក់ស្តែង ជូនលោក Ly Sophearith ទីប្រឹក្សាជាតិ បំរើការឲ្យនាយកដ្ឋានស្ថិតិ ។ បញ្ហានេះត្រូវបានដោះស្រាយចប់សព្វគ្រប់ ដោយ លោក Ly Sophearith បានសងប្រាក់ដែលលើសនោះមក TDSP វិញរួចហើយ ។
- ការយឺតយ៉ាវក្នុងការពិនិត្យអចលនទ្រព្យរបស់គម្រោង: នៅដំណាច់ឆ្នាំ ២០១២ DICO មានការយឺតយ៉ាវ ក្នុងការចុះត្រួតពិនិត្យអចលនទ្រព្យ នៅតាមភ្នាក់ងារអនុវត្តន៍គម្រោងនីមួយៗ ។
- មិនមានបញ្ជីអ្នកកាន់កាប់អចលនទ្រព្យ: នាយកដ្ឋាននីតិកម្មមិនបានផ្តល់ទាន់ពេលវេលានូវបញ្ជីអ្នកកាន់កាប់អចលនទ្រព្យនៅក្នុងគម្រោងរបស់ខ្លួន ។
- ការយឺតយ៉ាវក្នុងការបិទលេខកូដអចលនទ្រព្យ: DICO មានការយឺតយ៉ាវក្នុងការបិទលេខកូដអចលនទ្រព្យនៅក្នុងនាយកដ្ឋានរដ្ឋបាល នៃក្រសួងពាណិជ្ជកម្ម (Conference system) ។

២)- គម្រោងសមាហរណកម្មពាណិជ្ជកម្ម EIF (Enhanced Integrated Framework)

ក)- វឌ្ឍនភាពសំខាន់ៗក្នុងឆមាសទី១ ឆ្នាំ ២០១២:

នៅក្នុងត្រីមាសទី ១ ឆ្នាំ ២០១២ ការអនុវត្តគម្រោង EIF Tier 1 មានវឌ្ឍនភាពសំខាន់ៗដូចខាងក្រោម:

- បានដាក់ជូន UNOPS ទាន់ពេលវេលានូវផែនការការងារនិងផែនការថវិកាឆ្នាំ២០១២
- ផែនការបណ្តុះបណ្តាលក៏បានដាក់ជូន UNOPS ផងដែរ ដែល UNOPS គ្រោងនឹងយកគំរូផែនការបណ្តុះបណ្តាលរបស់កម្ពុជា ទៅអនុវត្តនៅប្រទេសផ្សេងទៀត ។
- បានបញ្ជូនមន្ត្រី DICO ទៅចូលរួម NIU-Exchange Program នៅប្រទេស ឡាវ កាលពីថ្ងៃទី ២៦ ដល់ ២៧ មករា ២០១២ ដើម្បីផ្លាស់ប្តូរទិសដៅនៃក្នុងការអនុវត្តគម្រោង EIF Tier 1 ។
- បានទទួលបេសកកម្មត្រួតពិនិត្យចំនួនពីរលើក គឺលើកទី១ធ្វើឡើងដោយ UNOPS-TFM កាលពីថ្ងៃទី ១៩ ដល់ ២១ មីនា ២០១២ ដោយផ្តោតទៅលើការអនុវត្តគម្រោង EIF Tier 1 និងលើកទី២ធ្វើឡើងដោយ EIF-ES កាលពីថ្ងៃទី ០៩ ដល់ ១២ មេសា ២០១២ ដោយផ្តោតទៅលើការលើកគម្រោង EIF Tier 2 (CEDEP1) ។
- បានបញ្ចប់ (Finalized) គម្រោង EIF Tier 2 ជំហានទី១ (CEDEP 1 – Cambodia Export Diversification Expansion Program - Part 1) ។ គម្រោងនេះមានបីផ្នែក (Components)

ដូចខាងក្រោម:

- អង្ករ អនុវត្តគម្រោងដោយ (IFC)
 - សូត្រ អនុវត្តគម្រោងដោយ (ITC)
 - ត្រួតពិនិត្យនិងវាយតម្លៃ អនុវត្តគម្រោងដោយ (DICO-NIU)
 - ចាប់ផ្តើមអនុវត្តគម្រោង: ០១ កក្កដា ២០១២
 - រយៈពេលអនុវត្តគម្រោង: ៣ ឆ្នាំ
 - ថវិកាសរុបរបស់គម្រោង: \$3,288,766
 - ថវិកាស្នើសុំពី EIF-ES: \$2,313,051
- បានរៀបចំកិច្ចប្រជុំ TAC 2 Meeting កាលពីថ្ងៃទី ០៣ ឧសភា ២០១២: គោលបំណងសំខាន់ក្នុងការរៀបចំកិច្ចប្រជុំនេះ គឺសំដៅប្រមូលការគាំទ្រពីសំណាក់ដៃគូអភិវឌ្ឍន៍នូវគម្រោង EIF Tier 2 (CEDEP 1) ដែលនេះជាបុរេលក្ខខណ្ឌមួយក្នុងការបញ្ជូន (Submit) គម្រោងនេះទៅលេខាធិការដ្ឋាន EIF ។

- SSC-TD-TRI បានអនុវត្តគម្រោង EIF Tier 2 (CEDEP 2) ដោយជ្រុសវេសគម្រោងបត្រី:

- ដំឡើងមី អនុវត្តគម្រោងដោយ (UNDP)
- ទេសចរ អនុវត្តគម្រោងដោយ (Shift 360)
- ជលផល អនុវត្តគម្រោងដោយ (UNIDO)
- ថវិកាប៉ាន់ស្មាន: \$3 million ក្នុងរយៈពេល ៣ ឆ្នាំ
- គ្រោងចាប់ផ្តើមអនុវត្ត: ០១ កញ្ញា ២០១២

- បានធ្វើវិសោធនកម្ម MoU ជាមួយ UNOPS ចុះថ្ងៃទី ២៣ ឧសភា ២០១២

ខ)- ការងារលទ្ធកម្ម:

- ✓ ការជ្រើសរើសទីប្រឹក្សា: ទីប្រឹក្សាចំនួន ២ រូបត្រូវបានជ្រើសរើសឲ្យមកបំរើការងារនៅក្នុងគម្រោង EIF ៖

- National Administration Assistant, Mrs. Phat Sothey full time consultant;
- International Trade SWAp Review Consultant, Mr. Shumon KHALID, part time consultant.

- ✓ បានបន្តកិច្ចសន្យាជូន Mrs. Tep Borita ក្នុងរយៈពេលមួយឆ្នាំទៀត ។

- ✓ បានកែសម្រួល TOR និងបន្តកិច្ចសន្យារបស់លោក Sven Callebaut ដោយបង្កើនចំនួនថ្ងៃធ្វើការពី ៨០ ថ្ងៃ ដល់ ១២០ ថ្ងៃ ។

គ)- ការអនុវត្តន៍តាម Joint Recommendations:

បេសកកម្មត្រួតពិនិត្យទាំងពីរលើកគឺ UNOPS-TFM និង EIF-ES បានដាក់ចេញនូវ Joint Recommendations សម្រាប់ឲ្យ DICO-NIU អនុវត្ត ។ មាន Recommendations ចំនួនពីរ ដែលត្រូវយកចិត្តទុកដាក់ជាពិសេស:

- Recommendation ទី៤: ទាក់ទងទៅនឹងការអនុវត្តន៍នីតិវិធីលទ្ធកម្ម (Procurement Procedures) របស់ក្រសួងសេដ្ឋកិច្ចនិងហិរញ្ញវត្ថុ ។

----- ទំព័រទី ១៤/១៧ -----

- Recommendation ទី៧: ទាក់ទងទៅនឹងការអនុវត្ត Financial Management Manual (FMM) & Standard Operation Procedures (SOP) ដែលសំដៅទៅលើការអនុវត្តសេចក្តីសម្រេចរបស់ក្រសួងពាណិជ្ជកម្ម លេខ: 131 MoC/SM 2009 ចុះថ្ងៃទី ១៥ មិថុនា ២០០៩ ។

ឃ)- ការងារថវិកា:

ឃ១). ការចំណាយក្នុងត្រីមាសទី១ ឆ្នាំ ២០១២

នៅក្នុងត្រីមាសទី១ ឆ្នាំ ២០១២ យើងបានធ្វើការចំណាយតែចំនួន 43.2% នៃចំនួនថវិកាដែលបានគ្រោងទុក ។

| តារាងផែនការថវិកា និង ការចំណាយជាក់ស្តែងក្នុងត្រីមាសទី ១ ឆ្នាំ ២០១២ | | | | |
|---|--------------------------------|---------|--------|----------|
| No. | Disbursement Categories | Budget | Actual | Variance |
| | | US\$ | US\$ | US\$ |
| 1 | Goods | 11,380 | 9,251 | 2,165 |
| 2 | Consultants Service | 64,404 | 28,236 | 36,168 |
| 3 | Training, W/Shop & Study Tours | 50,758 | 15,151 | 35,607 |
| 4 | Incremental Operating Cost | 2,975 | 3,438 | -463 |
| 5 | Priority Operating Cost | - | - | - |
| TOTAL | | 129,517 | 56,076 | 73,441 |

ឃ២). ការចំណាយក្នុងត្រីមាសទី២ (មេសា-ឧសភា) ឆ្នាំ ២០១២

នៅក្នុងត្រីមាសទី២ (មេសា-ឧសភា) ឆ្នាំ ២០១២ យើងបានធ្វើការចំណាយតែចំនួន 45.0% នៃចំនួនថវិកាដែលបានគ្រោងទុក ។

| តារាងផែនការថវិកា និង ការចំណាយជាក់ស្តែងក្នុងត្រីមាសទី ២ (មេសា-ឧសភា) ឆ្នាំ ២០១២ | | | | |
|---|--------------------------------|---------|--------|----------|
| No. | Disbursement Categories | Budget | Actual | Variance |
| | | US\$ | US\$ | US\$ |
| 1 | Goods | 28,450 | 25,617 | 2,833 |
| 2 | Consultants Service | 64,404 | 25,200 | 39,204 |
| 3 | Training, W/Shop & Study Tours | 50,758 | 11,567 | 39,191 |
| 4 | Incremental Operating Cost | 2,975 | 3,717 | -742 |
| 5 | Priority Operating Cost | - | - | - |
| TOTAL | | 146,587 | 66,101 | 80,486 |

----- ទំព័រទី ១៥/១៧ -----

----- ទំព័រទី ១៧/១៧ -----