

**សូមគោរពជូន
ឯកឧត្តមនេសរដ្ឋមន្ត្រី
រដ្ឋមន្ត្រី ក្រសួងពាណិជ្ជកម្ម**

កម្មវត្ថុ: សភាពការណ៍សេដ្ឋកិច្ចទូទៅ នៃសាធារណរដ្ឋកូរ៉េ និងទំនាក់ទំនង កម្ពុជា-កូរ៉េ ដើមឆ្នាំ ២០១១

តាមរយៈ ឯកឧត្តមឯកអគ្គរាជទូត

ខ្ញុំបាទមានកិត្តិយស សូមគោរពជំរាបជូន **ឯកឧត្តមនេសរដ្ឋមន្ត្រី** មេត្តាជ្រាបដ៏ខ្ពង់ខ្ពស់ថា សភាពការណ៍សេដ្ឋកិច្ច នៃប្រទេសកូរ៉េ នាបច្ចុប្បន្នកាលនេះ បាននិងកំពុង តែមានសញ្ញាវិជ្ជមាន ដោយសេដ្ឋកិច្ចមាន កម្លាំងងើបស្ទុះឡើងវិញ ជាកត្តាធ្វើអោយកូរ៉េ សំរេចបាននូវសម្បិទផលធំៗ ជាច្រើននាឆ្នាំ ២០១០ កន្លងមក ។

នៅឆ្នាំ ២០១១ នេះ ដោយសារតែតម្លៃប្រេងឥន្ធនៈ នៅតែមាននិន្នាការកើនឡើងតម្លៃខ្ពស់ជាលំដាប់ ដែល បណ្តាលមកពីកត្តាចម្រង នៃភាពមិនទ្រទ្រង់នៅក្រៅប្រទេស ភាពច្របូកច្របល់នៅមជ្ឈិមបូព៌ា នៅអាហ្វ្រិកខាងជើង នូវតម្រូវការវត្ថុធាតុដើម និងប្រេងឥន្ធនៈ និងបរិក្ខារផ្សេងទៀតសំរាប់បំរើការផលិត ដើម្បីនាំចេញ បញ្ចប់បណ្តាប្រទេសមួយចំនួននៅតំបន់អឺរ៉ុប វិបត្តិគ្រោះមហន្តរាយនៅជប៉ុន និងបញ្ហាដទៃទៀត ជាដើមហេតុ ធ្វើអោយសន្ទស្សន៍ តម្លៃទំនិញប្រើប្រាស់សព្វសារពើ គ្រឿងឧបភោគបរិភោគ ពោលគឺអតិផរណា មាននិន្នាការកើនឡើង ទៅមុខជាលំដាប់ ។

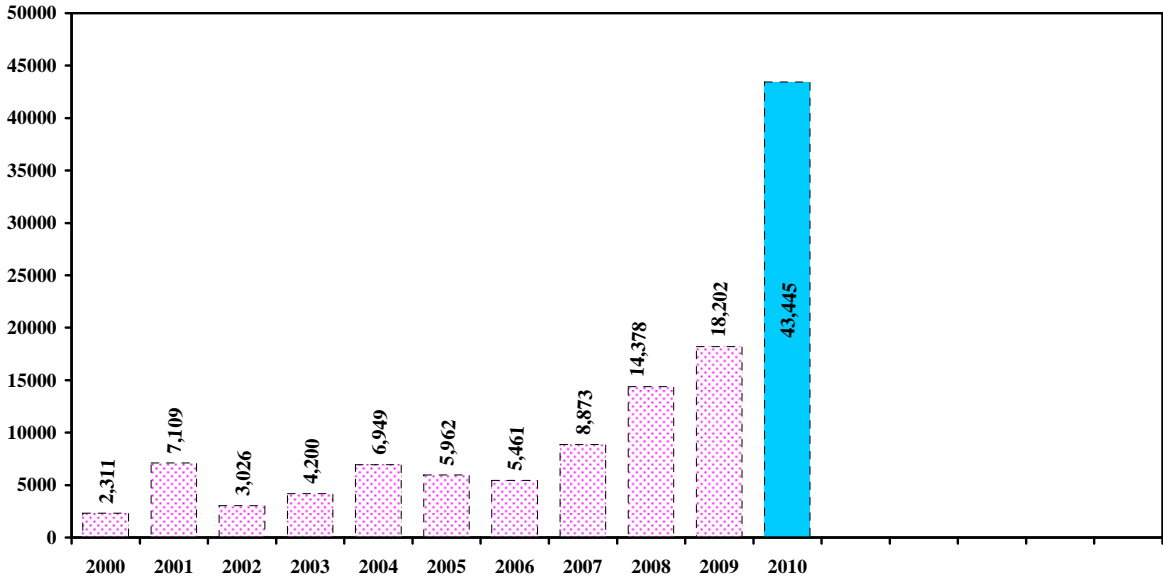
ចាប់តាំងពីដើមឆ្នាំ ២០១១ មកម៉្លោះ រដ្ឋាភិបាល ស.កូរ៉េ បានធ្វើការកំណត់តំរោងការណ៍ ដើម្បីជំរុញកំណើន សេដ្ឋកិច្ចរបស់ខ្លួន ទទួលបាន 5% រីឯអតិផរណា នឹងព្យាយាមរក្សាទុកប្រមាណ 3% ។ តែទោះជាយ៉ាងណាក៏ដោយ ស.កូរ៉េ ក៏មិនខុសពីបណ្តាប្រទេសអាស៊ីដទៃទៀត ដែលមានសេដ្ឋកិច្ចលេចធ្លោដទៃទៀតដែរ គឺកំពុងរងនូវផលប៉ះទង្គិច ហើយប្រឈមជាមួយការលំបាក ដោយសារតែអតិផរណា ចេះតែកើនឡើងជាលំដាប់ ជាក់ស្តែងអតិផរណានាខែ មករា និងកុម្ភៈ ២០១១ មានកំរិតលំដាប់ 4.1% និង 4.5% ។

កាលពីឆ្នាំ ២០១០ ការនាំចេញទំនិញ របស់ប្រទេសកូរ៉េ បានឈានទៅដល់ លំដាប់លេខ ៧ ក្នុងចំណោមបណ្តា ប្រទេសសំខាន់ៗ នាំចេញបរិមាណច្រើនបំផុត នៅលើពិភពលោក ។ ទ្វេរលេខនាំចេញ នាឆ្នាំ ២០១០ នោះគឺ 467.4 Billion USD ក្នុងខណៈទ្វេរលេខនាំចូល មានចំនួនប្រមាណ 425.7 Billion USD ធ្វើអោយជញ្ជីងពាណិជ្ជកម្មវិជ្ជមាន របស់ប្រទេសកូរ៉េ មានទឹកប្រាក់នៅសល់ (Trade Surplus) រហូតដល់ 41.7 Billion USD ។

តាមការប៉ាន់ស្មាន របស់បណ្តាស្ថាប័នសំខាន់ៗ កូរ៉េ បានអោយដឹងថា កំណើនសេដ្ឋកិច្ច ស.កូរ៉េ នាឆ្នាំ ២០១០ កន្លងមក មានកំរិតប្រមាណជា 6.1% ហើយនៅឆ្នាំ ២០១១ នេះ សេដ្ឋកិច្ចមានសន្ទុះកើនឡើងប្រមាណជា 5% ។

សភាពការណ៍សេដ្ឋកិច្ច-ពាណិជ្ជកម្ម និងទំនាក់ទំនង កម្ពុជា-កូរ៉េ ដើមឆ្នាំ ២០១១ :

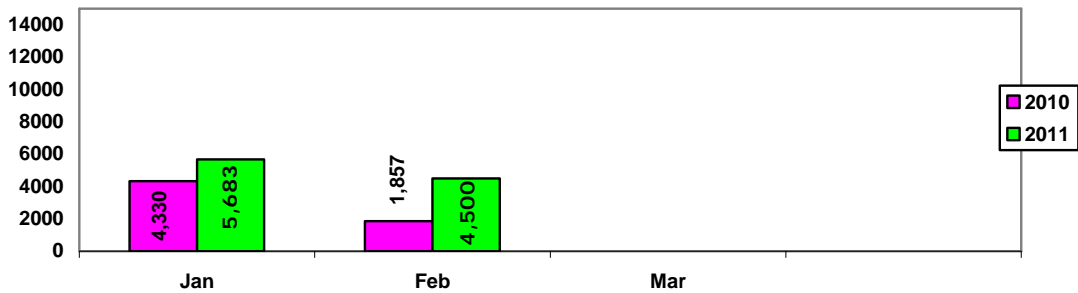
I. បរិមាណនាំចេញ ពីកម្ពុជា ទៅកូរ៉េ ឆ្នាំ ២០០០ ដល់ ឆ្នាំ ២០១០ គិតជាពាន់ ដុល្លារ អាមេរិក



យោងតាម តារាងនិងទម្រង់លេខ ដូចមានជំរាបជូនខាងលើ: នាឆ្នាំ ២០០៩ កន្លងមកនេះ ទំនិញនាំចេញ ពីកម្ពុជា មកប្រទេសកូរ៉េ មានទឹកប្រាក់សរុប 18,202,000 US\$ កើនឡើងចំនួន 138.7% ប្រៀបធៀបឆ្នាំ ២០១០ ដែលមានទឹកប្រាក់ ចំនួន 43,445,000 US\$ ។

(កម្ពុជា នាំចេញទៅកូរ៉េ ប្រចាំខែ នាឆ្នាំ ២០១០ ប្រៀបធៀបឆ្នាំ ២០១១)

ប្រភពព័ត៌មាន សមាគមពាណិជ្ជកម្មអន្តរជាតិ នៃប្រទេសកូរ៉េ ពីម៉ែត្រិកជា ១០០០ ដុល្លារ



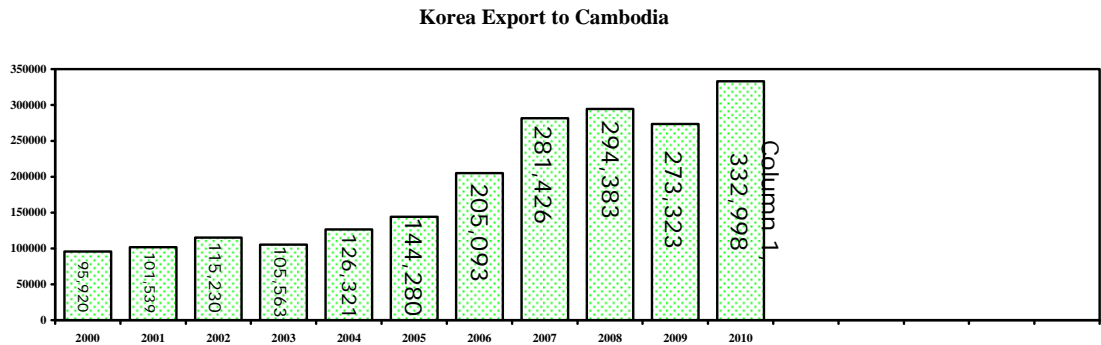
កម្ពុជា នាំចេញទៅ កូរ៉េ ប្រចាំខែ នាឆ្នាំ ២០១០

កម្ពុជា នាំចេញទៅ កូរ៉េ ប្រចាំខែ នាឆ្នាំ ២០១១

យោងតាម តារាងនិងទ្វេរលេខ ខាងលើ: មករា និងកុម្មុះ ឆ្នាំ ២០១១ នេះ ទំនិញនាំចេញ ពីប្រទេសកម្ពុជា មកកូរ៉េ មានទឹកប្រាក់ 5,683,000 US\$ និង 4,500,000 US\$ កើនឡើងចំនួន 31.2% និង 64.6% ប្រៀបធៀប ខែ ដូចគ្នា ឆ្នាំ ២០១០ ដែលមានទឹកប្រាក់ ចំនួន 4,330,000 US\$ និង 1,857,000 US\$ ។

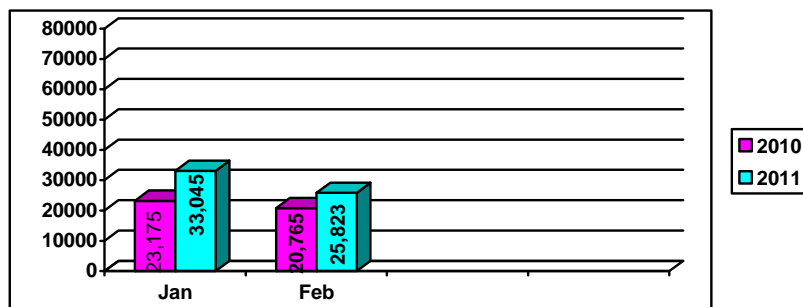
មុខទំនិញសំខាន់ៗ កម្ពុជា នាំចេញទៅ កូរ៉េ តាមលំដាប់ នៃលេខកូដទំនិញ រួមមាន: ៤០០១២២-៤០០១២៩- ៦១០៩១០-៧៦០២០០-៦១០៨២១-៦២០៣៤២-៦៤០៣៩៩-៦១១០២០-៦១០៦១០-៦១០៤៦១-៦១០៥១០ ។

II. បរិមាណនាំចេញ ពីកូរ៉េ ទៅកម្ពុជា ឆ្នាំ ២០០០ ដល់ ឆ្នាំ ២០១០ គិតជាពាន់ ដុល្លារ អាមេរិក



យោងតាម តារាងនិងទ្វេរលេខ ដូចមានជំរាបជូនខាងលើ: នាឆ្នាំ ២០១០ ក្នុងមកនេះ ទំនិញនាំចេញ ពីកូរ៉េ មកប្រទេសកម្ពុជា មានទឹកប្រាក់ 332,998,000 US\$ កើនឡើងចំនួន 21.8% ប្រៀបធៀបឆ្នាំ ២០០៩ ដែលមានទឹកប្រាក់ ចំនួន 273,323,000 US\$ ។

(កូរ៉េ នាំចេញទៅ កម្ពុជា ប្រចាំខែ នាឆ្នាំ ២០១០ ប្រៀបធៀបឆ្នាំ ២០១១) តម្លៃគិតជា ១០០០ ដុល្លារ



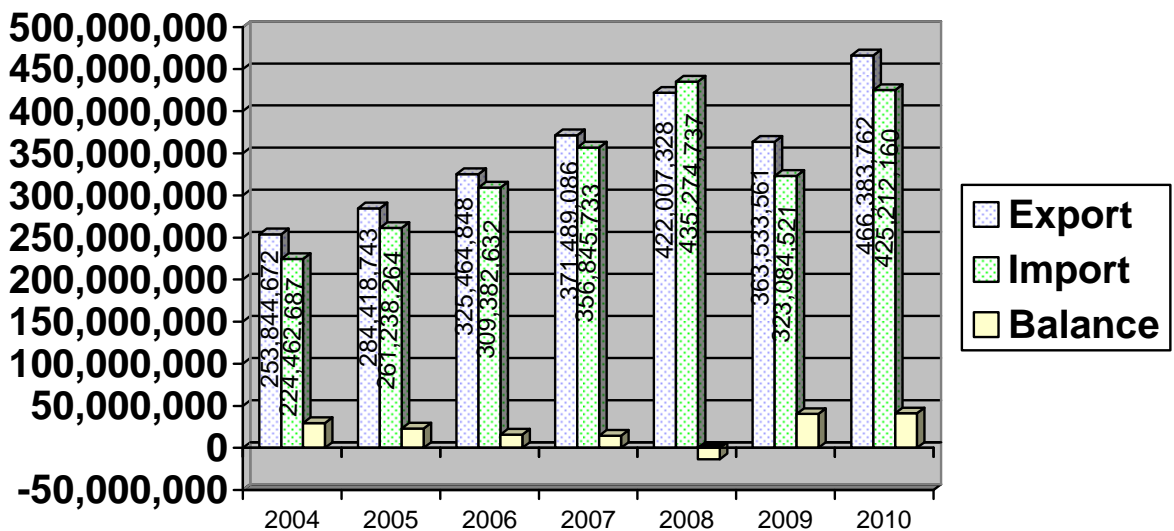
កូរ៉េ នាំចេញទៅ កម្ពុជា នា ខែ មករា-កុម្មុះ ឆ្នាំ ២០១០

កូរ៉េ នាំចេញទៅ កម្ពុជា នា ខែ មករា-កុម្មុះ ឆ្នាំ ២០១១

យោងតាម តារាងនិងទ្វេរលេខ ខាងលើ: មករា និងកុម្មៈ ឆ្នាំ ២០១១ នេះ ទំនិញនាំចេញ ពីកូរ៉េ ទៅប្រទេសកម្ពុជា មានទឹកប្រាក់ 5,683,000 US\$ និង 4,500,000 US\$ កើនឡើងចំនួន 31.2% និង 64.6% ប្រៀបធៀប ខែ ដូចគ្នា ឆ្នាំ ២០១០ ដែលមានទឹកប្រាក់ ចំនួន 4,330,000 US\$ និង 1,857,000 US\$ ។

មុខទំនិញសំខាន់ៗ កូរ៉េ នាំចេញទៅ កម្ពុជា តាមលេខកូដទំនិញ: ៦០០៦២២-៦០០៤១០-៦៣០៩០០-៨៧០៣២៣-៨៧០៤២១-៨៧០២១០-៦០០៦៤២-២៤០២២០-៦២១៧១០-៦២១៦៣២ ។

III. ពាណិជ្ជកម្ម កូរ៉េ-ពិភពលោក ២០០៤ ដល់ (មករា-វិច្ឆិកា ២០០៩) តម្លៃគិតជា ១០០០ ដុល្លារ



យោងតាម តារាងនិងទ្វេរលេខ ខាងលើ: ការធ្វើពាណិជ្ជកម្ម រវាងកូរ៉េ ជាមួយពិភពលោក ឆ្នាំ ២០១០ ក្នុងមកនេះ ទំនិញនាំចេញ មានទឹកប្រាក់ 466,383,762,000 US\$ រីឯ ទំនិញ នាំចូល មានទឹកប្រាក់ 425,212,160,000 US\$ ជញ្ជីងតុល្យភាពពាណិជ្ជកម្មវិជ្ជមាន ដែលមានទឹកប្រាក់នាំចេញ លើសពីទឹកប្រាក់នាំចូល (Trade Surplus) ចំនួន 41,171,601,000 US\$ សំរាប់ឆ្នាំ ២០១០ ក្នុងមក ។

ទ្វេរលេខ ពាណិជ្ជកម្ម កូរ៉េ-ពិភពលោក ឆ្នាំ ២០០៩ និង ឆ្នាំ ២០១០

		នាំចេញ	នាំចូល	Trade Balance
2009	ឆមាសទី ១	\$ 164.8 billion	\$ 145.4 billion	\$ 19.4 billion
	ឆមាសទី ២	\$ 198.8 billion	\$ 177.7 billion	\$ 21.1 billion
	Whole year 2009	\$ 363.5 billion	\$ 323.1 billion	\$ 40.4 billion
	ឆមាសទី ១	\$ 221.4 billion (34.3%)	\$ 203.9 billion (40.2%)	\$ 17.5 billion

2010	ឆមាសទី ២	\$ 246.0 billion (23.7%)	\$ 221.8 billion (24.8%)	\$ 24.2 billion
	Whole year 2010	\$ 467.4 billion (28.6%)	\$ 425.7 billion (31.8%)	\$ 41.7 billion

សូម ឯកឧត្តមទេសរដ្ឋមន្ត្រី មេត្តាទទួលនូវសេចក្តីគោរពដ៏ខ្ពង់ខ្ពស់បំផុត ពីខ្ញុំបាទ ។

ទីប្រឹក្សាពាណិជ្ជកម្ម

អមស្ថានឯកអគ្គរាជទូតកម្ពុជាប្រចាំទីក្រុងសេអ៊ូល

យីវ សុខុម

ធានឃើញ និង ឯកភាព
ដើម្បីជូនជ្រាបជាធានាការណ៍ ដ៏ខ្ពង់ខ្ពស់
ឯកអគ្គរាជទូត

ចាន់ គីស៊ីម