

ព្រះរាជាណាចក្រកម្ពុជា
ជាតិ សាសនា ព្រះមហាក្សត្រ

ក្រសួងពាណិជ្ជកម្ម
អគ្គនាយកដ្ឋានពាណិជ្ជកម្មក្នុងប្រទេស
នាយកដ្ឋានស្ថិតិ និង ព័ត៌មានពាណិជ្ជកម្ម

រាជធានីភ្នំពេញ, ថ្ងៃទី ២៦ ខែ សីហា ឆ្នាំ ២០១០

សូមគោរពជូន

ឯកឧត្តមអគ្គនាយករាជរដ្ឋាភិបាល

កម្មវត្ថុ: របាយការណ៍អំពីសភាពការណ៍ថ្លៃទំនិញសំខាន់ៗ នៅក្នុងស្រុក និងថ្លៃទំនិញអន្តរជាតិសំខាន់ៗប្រចាំសប្តាហ៍ទី ៤ខែសីហា ឆ្នាំ២០១០

- ជូនភ្ជាប់:** * ថ្លៃលក់រាយទំនិញសំខាន់ៗនៅទីផ្សារ រាជធានីភ្នំពេញ
- * ថ្លៃលក់ដុំទំនិញសំខាន់ៗនៅតាមបណ្តា រាជធានី-ខេត្ត
 - * ថ្លៃទំនិញអន្តរជាតិសំខាន់ៗប្រចាំសប្តាហ៍

តបតាមកម្មវត្ថុខាងលើ ខ្ញុំបាទមានកិត្តិយសដ៏ខ្ពង់ខ្ពស់សូមគោរពរាយការណ៍ជូន **ឯកឧត្តមអគ្គនាយករាជរដ្ឋាភិបាល** មេត្តាជ្រាបអំពីសភាព-ការណ៍ថ្លៃកម្រិតសំខាន់ៗ នៅក្នុងស្រុក និងតំលៃប្រេងឥន្ធនៈនៅតាមបណ្តាស្ថានីយ៍ក្នុងទីក្រុងភ្នំពេញ ព្រមទាំងតំលៃប្រេងអន្តរជាតិប្រចាំថ្ងៃមាន ដូចតទៅ:

១. ថ្លៃកម្រិតសំខាន់ៗចំនួននៃរបៀបស្របស្រួល (ខេត្តកណ្តាល):

ប្រភេទទំនិញ	ថ្លៃទិញចូល	ថ្លៃលក់ចេញ
- សណែកសៀង លេខ ១	៥៦០ ដុល្លារ/តោន	៥៦៥ ដុល្លារ/តោន
- សណែកសៀង លេខ ២	៥៣០ ដុល្លារ/តោន	៥៣៥ ដុល្លារ/តោន
- សណែកសៀង លេខ ៣	៤៨០ ដុល្លារ/តោន	៤៨៥ ដុល្លារ/តោន
- លូសទន្លេ	១៣២០ ដុល្លារ/តោន	១៣២៥ ដុល្លារ/តោន
- លូសចំការ	១២៧០ ដុល្លារ/តោន	១២៧៥ ដុល្លារ/តោន
- លូខ្មៅ	១៣៤០ ដុល្លារ/តោន	១៣៤៥ ដុល្លារ/តោន
- សណែកបាយប្រេង	១២៥០ ដុល្លារ/តោន	១២៥៥ ដុល្លារ/តោន
- ពោតក្រហម	២៨០ ដុល្លារ/តោន	២៨៥ ដុល្លារ/តោន
- គ្រាប់ឈូកប្រេង	១៨៧០ ដុល្លារ/តោន	១៨៧៥ ដុល្លារ/តោន
- គ្រាប់ឈូកបាយ	១៨១០ ដុល្លារ/តោន	១៨១៥ ដុល្លារ/តោន
- ដំឡូងមី	២៣០ ដុល្លារ/តោន	២៣៥ ដុល្លារ/តោន

២. ថ្លៃស្រូវមួយចំនួននៃតាមបណ្តាខេត្តស្ថិតិស្រូវ (ស្វាយអន្លូ ខេត្តព្រៃវែង):

- ស្រូវសុម៉ាលី ១៣១០-១៣៥០ រ/គ.ក កូនស្រូវ ១២៥០-១២០០ រ/គ.ក (ស្រូវដំណើប ផុតរដូវ មិនមានត្បូលលេខ)
- ស្រូវ IR ១០៥០-១១០០ រ/គ.ក ស្រូវចំរុះ ១០៧០-១១០០ រ/គ.ក ស្រូវប្រុំ ៩៥០-១០៣០ រ/គ.ក

៣. តម្លៃប្រេងឥន្ធនៈនៅក្រុងព្រៃស្រីបាវ៉ា ទី ២៥ ខែ សីហា ឆ្នាំ ២០១០

រៀល/លីត្រ

ប្រេង	សូតិម៉ិច	កាល់តិច	តូតាល់	ភីធីធី	តេលា
ប្រេងសាំងស៊ុបពែរ	៤៧៥០	៤៧៥០	៤៧៥០	៤៦០០	៤៧៥០
ប្រេងសាំងធម្មតា	៤៤៥០	៤៤៥០	៤៤៥០	៤៤០០	៤៤៥០
ប្រេងម៉ាហ្ស៊ូត	៤០០០	៤០០០	៤០០០	៣៩០០	៣៩០០

៤. តម្លៃប្រេងឥន្ធនៈនៅលើទីផ្សារអន្តរជាតិ ១៨ ដល់ថ្ងៃទី ២៤ ខែសីហា ឆ្នាំ ២០១០

តម្លៃប្រេងឥន្ធនៈនៅទីផ្សារអន្តរជាតិ

(USD/Barel)

Months	Daily Basket Price
18 August 2010	73.05
19 August 2010	73.03
20 August 2010	71.78
23 August 2010	70.93
24 August 2010	69.69

ប្រភព : OPEC

អាស្រ័យដ្ឋានបានជំរាបជូនខាងលើ សូម **ឯកឧត្តម** មេត្តាជ្រាបជ្រាបយល់ការណ៍ តាមការគួរ ។
 សូម **ឯកឧត្តមអគ្គលេខាធិការរាជរដ្ឋាភិបាល** មេត្តាទទួលនូវការរំកិលខ្ពង់ខ្ពស់ អំពីខ្ញុំបាទ ។

ប្រធាននាយកដ្ឋានស្ថិតិ និង ព័ត៌មានពាណិជ្ជកម្ម

ចំណងជើង:

- នាយិកាខុទ្ទកាល័យឯកឧត្តមទេសរដ្ឋមន្ត្រី
- ឯកឧត្តមរដ្ឋលេខាធិការ និង អនុរដ្ឋលេខាធិការ ទទួលបន្ទុក
- ឯកឧត្តមអគ្គនាយកដ្ឋានពាណិជ្ជកម្មក្នុងប្រទេស
- អគ្គនាយករង ទទួលបន្ទុក
- ឯកសារ-កាលប្បវត្តិ

ព្រះរាជាណាចក្រកម្ពុជា

ជាតិ សាសនា ព្រះមហាក្សត្រ

ក្រសួងពាណិជ្ជកម្ម

**អគ្គនាយកដ្ឋានពាណិជ្ជកម្មក្នុងប្រទេស
នាយកដ្ឋានស្ថិតិ និង ព័ត៌មានពាណិជ្ជកម្ម**

**តារាងថ្លៃលក់រាយទំនិញប្រើប្រាស់ចាំបាច់នៅទីផ្សាររាជធានីភ្នំពេញ
ប្រចាំថ្ងៃទី ២៥ ខែ សីហា ឆ្នាំ ២០១០**

ល.រ	ឈ្មោះទំនិញ	ឯកតាគិត	ថ្លៃលក់រាយ
1	អង្ករ ប្រភេទផ្កាខ្ចីឬប្រហាក់ប្រហែល	រៀល/គីឡូក្រាម	2 500.00
2	អង្ករ នាងមិញ ឬ ប្រហាក់ប្រហែល	រៀល/គីឡូក្រាម	2 010.00
3	អង្ករ ចំរុះ	រៀល/គីឡូក្រាម	1 690.00
4	សណែ្តកបាយ	រៀល/គីឡូក្រាម	5 800.00
5	សណែ្តកសៀង	រៀល/គីឡូក្រាម	3 260.00
6	សណែ្តកដីត្រាប់	រៀល/គីឡូក្រាម	6 740.00
7	ពោតក្រហមចំរុះ	រៀល/គីឡូក្រាម	1 100.00
8	លូ ស	រៀល/គីឡូក្រាម	6 500.00
9	ខ្លឹម ស	រៀល/គីឡូក្រាម	9 400.00
10	ម្រេចលេខ ១	រៀល/គីឡូក្រាម	18 000.00
11	សាច់គោ	រៀល/គីឡូក្រាម	23 100.00
12	សាច់ជ្រូក	រៀល/គីឡូក្រាម	16 300.00
13	ត្រីរឹស "ស្រស់"	រៀល/គីឡូក្រាម	12 800.00
14	សាច់មាន់	រៀល/គីឡូក្រាម	26 100.00
15	សាច់ទា	រៀល/គីឡូក្រាម	13 400.00
16	ស្ករសថៃ	រៀល/គីឡូក្រាម	3 500.00
17	ស្ករត្នោត	រៀល/គីឡូក្រាម	3 380.00
18	ប៉េងប៉ោះ	រៀល/គីឡូក្រាម	2 560.00
19	ស្លែក្តោប	រៀល/គីឡូក្រាម	2 140.00
20	ប្រេងកាត	រៀល/លីត្រ	4 000.00
21	ហ្គាស	រៀល/១៥គីឡូក្រាម	69 000.00
22	ថ្លៃប្រើប្រាស់ទឹក	រៀល/ម៉ែត្រគូប	770.00
23	ថ្លៃប្រើប្រាស់ភ្លើង	រៀល/ kwh	720.00
24	១ ដុល្លារ អាមេរិក(លក់ចេញ)	រៀល/ដុល្លារ	4,235.00
25	១ ជីមាសគីឡូ	រៀល/ជី	4,704.00

ក្រសួងពាណិជ្ជកម្ម

**ព្រះរាជាណាចក្រកម្ពុជា
ជាតិ សាសនា ព្រះមហាក្សត្រ**

**អគ្គនាយកដ្ឋានពាណិជ្ជកម្មក្នុងប្រទេស
នាយកដ្ឋានស្ថិតិ និង ព័ត៌មានពាណិជ្ជកម្ម**

**ផ្ទៃលក់ដុំកសិផលសំខាន់ៗតាមបណ្តា ២៤ រាជធានី-ខេត្ត
ប្រចាំសប្តាហ៍ទី ០៤ ខែ សីហា ឆ្នាំ ២០១០**

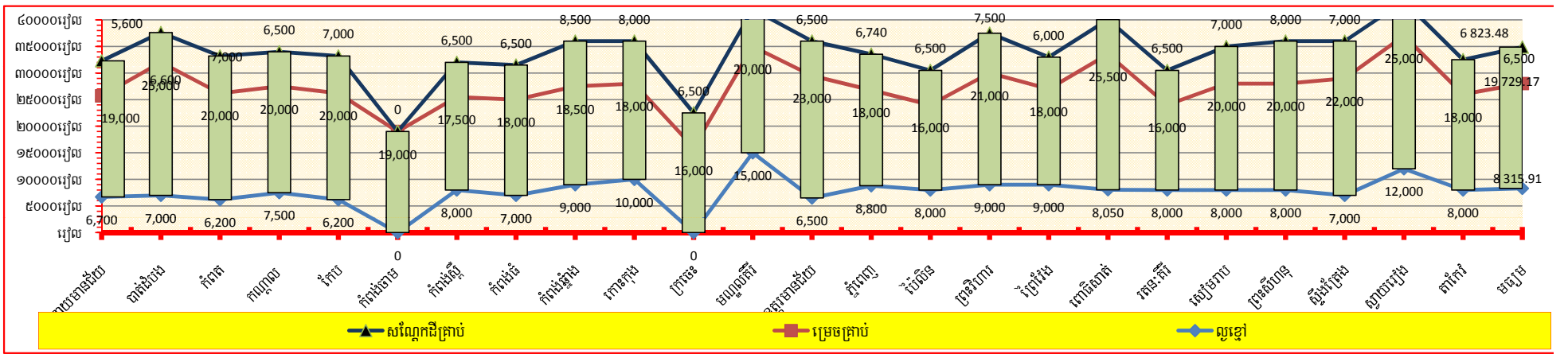
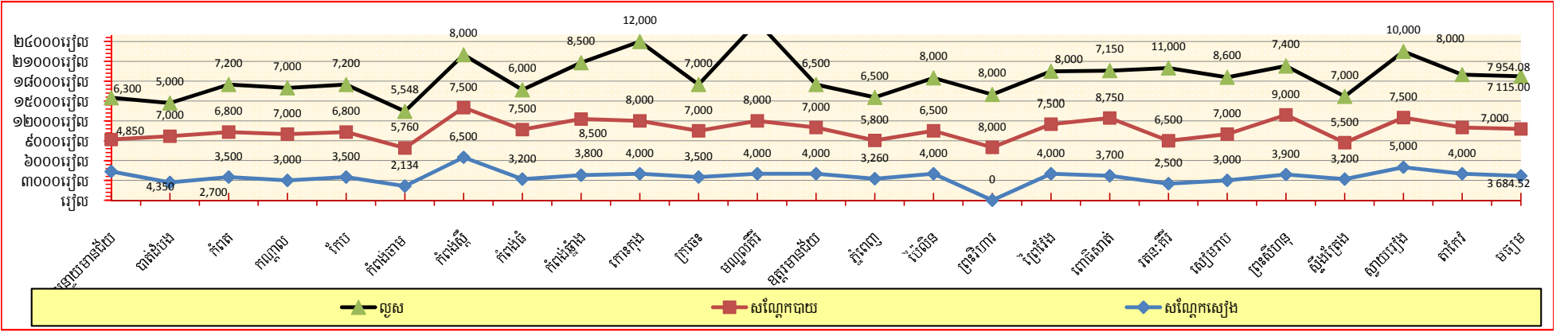
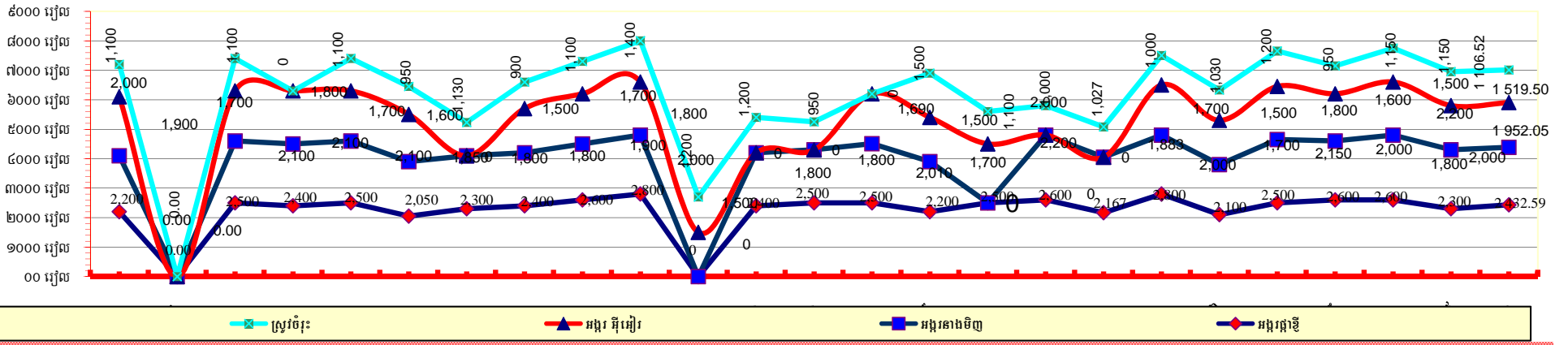
រៀប/គិត/ប្រកាស

ល.រ	ខេត្ត-រាជធានី	អន្តរក្តៅខ្ចី	អន្តរទាច់វិញ	អន្តរ អ៊ីម្បៀរ	ស្រូវមម្រុះ	សណ្តែកស្រូច	សណ្តែកឈាម	ពោតក្រហម	ល្ងស	ល្ងខ្មៅ	ប្រេមក្រាម	សណ្តែកដីក្រាម	ក្រាមស្វាយមន្តី	
1	បន្ទាយមានជ័យ	Banteay Meanchey	2,200	1,900	2,000	1,100	4,350	4,850	900	6,300	6,700	19,000	6,600	4,800
2	បាត់ដំបង	Battambang	2391,44	1843,68	1736,00	1055,44	2,700	7,000	1,400	5,000	7,000	25,000	5,600	
3	កំពត	Kampot	2,500	2,100	1,700	1,100	3,500	6,800		7,200	6,200	20,000	7,000	
4	កណ្តាល	Kandal	2,400	2,100	1,800		3,000	7,000	1,500	7,000	7,500	20,000	6,500	2,800
5	កែប	Kep	2,500	2,100	1,700	1,100	3,500	6,800		7,200	6,200	20,000	7,000	
6	កំពង់ចាម	Kg. Cham	2,050	1,850	1,600	950	2,134	5,760	1,000	5,548		19,000		
7	កំពង់ស្ពឺ	Kg. Speu	2,300	1,800		1,130	6,500	7,500		8,000	8,000	17,500	6,500	
8	កំពង់ធំ	Kg. Thom	2,400	1,800	1,500	900	3,200	7,500		6,000	7,000	18,000	6,500	
9	កំពង់ឆ្នាំង	Kg. Chhnang	2,600	1,900	1,700	1,100	3,800	8,500		8,500	9,000	18,500	8,500	
10	កោះកុង	Koh Kong	2,800	2,000	1,800	1,400	4,000	8,000		12,000	10,000	18,000	8,000	
11	ក្រចេះ	Kratie			1,500	1,200	3,500	7,000		7,000		16,000	6,500	
12	មណ្ឌលគិរី	Mundul Kiri	2,400	1,800		1,200	4,000	8,000		15,000	15,000	20,000	7,000	
13	ឧត្តរមានជ័យ	Oddar Meanchey	2,500	1,800		950	4,000	7,000		6,500	6,500	23,000	6,500	2,000
14	ភ្នំពេញ	P.Penh	2,500	2,010	1,690		3,260	5,800	1,100	6,500	8,800	18,000	6,740	2,600
15	ប៉ៃលិន	Pailin	2,200	1,700	1,500	1,500	4,000	6,500	515	8,000	8,000	16,000	6,500	
16	ព្រះវិហារ	Preah Vihear	2,500		2,000	1,100		8,000		8,000	9,000	21,000	7,500	
17	ព្រៃវែង	Prey Veng	2,600	2,200		1,000	4,000	7,500		8,000	9,000	18,000	6,000	
18	ពោធិ៍សាត់	Pursat	2,167	1,883		1,027	3,700	8,750		7,150	8,050	25,500	6,500	
19	រតនៈគិរី	Ratanak Kiri	2,800	2,000	1,700	1,000	2,500	6,500		11,000	8,000	16,000	6,500	
20	សៀមរាប	Siemreap	2,100	1,700	1,500	1,030	3,000	7,000	1,100	8,600	8,000	20,000	7,000	2,100
21	ព្រះសីហនុ	Sihanoukville	2,500	2,150	1,800	1,200	3,900	9,000		7,400	8,000	20,000	8,000	
22	ស្ទឹងត្រែង	Stung Treng	2,600	2,000	1,600	950	3,200	5,500		7,000	7,000	22,000	7,000	
23	ស្វាយរៀង	Svay Rieng	2,600	2,200	1,800	1,150	5,000	7,500		10,000	12,000	25,000	6,500	
24	តាកែវ	Takeo	2,300	2,000	1,500	1,150	4,000	7,000		8,000	8,000	18,000	6,500	
	មធ្យម	Average	2 432.59	1 952.05	1 519.50	1 106.52	3 684.52	7 115.00	1 252.50	7 954.08	8 315.91	19 729.17	6 823.48	2 860.00

ប្រភព: មន្ទីរពាណិជ្ជកម្ម ២៤ រាជធានី-ខេត្ត

រាជធានីភ្នំពេញ, ថ្ងៃទី ២៦ ខែ សីហា ឆ្នាំ ២០១០

ប្រធាននាយកដ្ឋាន





ក្រសួងពាណិជ្ជកម្ម

អគ្គនាយកដ្ឋានពាណិជ្ជកម្មក្នុងប្រទេស
នាយកដ្ឋានស្ថិតិ និង ព័ត៌មានពាណិជ្ជកម្ម

ព្រះរាជាណាចក្រកម្ពុជា
ជាតិ សាសនា ព្រះមហាក្សត្រ

របាយការណ៍ប្រចាំសប្តាហ៍ទី ៤ ខែ សីហា ឆ្នាំ ២០១០

តម្លៃទំនិញធ្វើទ្រនាប់ចាំបាច់សំខាន់ៗ លើទីផ្សារអន្តរជាតិប្រចាំសប្តាហ៍ (ពីថ្ងៃទី ១៩ ដល់ ២៦ ខែ សីហា ២០១០)

លរ	យថាប្រភេទ	លក្ខខណ្ឌប្រគល់-ទទួល	តម្លៃ(US\$/T)សប្តាហ៍មុន	តម្លៃ(US\$/T) សប្តាហ៍នេះ	កើន(+), ថយ(-)	ភាគរយ(%)
I-អង្ករ :						
1	អង្ករ ប្រភេទ ១០០ % B	FOB Bangkok	435	455	20	4.60
2	អង្ករប្រភេទបាក់ ៥%	-	430	450	20	4.65
3	អង្ករក្រហមប្រភេទ PB ១០០%	-	475	490	15	3.16
4	អង្ករប្រភេទបាក់ ៥%	FOB VN	355	400	45	12.68
5	អង្ករប្រភេទបាក់ ១០ %	-	350	390	40	11.43
6	អង្ករប្រភេទបាក់ ១៥%	-	340	370	30	8.82
7	អង្ករប្រភេទបាក់ ២៥%	FOB Bangkok	375	390	15	4.00
8	អង្ករប្រភេទបាក់ ២៥%	FOB VN	340	360	20	5.88
9	ផ្កាម្លិះ	FOB Bangkok	585	605	20	3.42
10	អង្ករប្រភេទបាក់ ២៥%	FOB Pakistan	350	350	0	0.00
11	អង្ករប្រភេទបាក់ ៤-៥%	FOB Chicago USA	545	545	0	0.00
12	អង្ករប្រភេទបាក់ ១០%	-	540	540	0	0.00
13	អង្ករប្រភេទបាក់ ១៥%	-	520	520	0	0.00

កត់សំគាល់: នៅសប្តាហ៍នេះតម្លៃអង្ករលក់ចេញនៅទីផ្សារអាស៊ី បានកើនឡើងជាបង្អួចនៅលើទីផ្សារសំខាន់ៗ ធៀបទៅ នឹងសប្តាហ៍មុន -នៅប្រទេសថៃតម្លៃអង្ករលក់ចេញបានកើនឡើងពី ១៥ ទៅ ២០ដុល្លារ/តោន ដោយតម្លៃលក់ចេញអង្ករប្រភេទ ១០០% Bលក់ចេញក្នុងតម្លៃជាមធ្យម ៤៥៥ ដុល្លារ/តោន, FOB Bangkok ។ ប្រភេទ ៥% លក់ចេញក្នុងតម្លៃ ៤៥០ ដុល្លារ /តោន FOB,Bangkok និងអង្ករប្រភេទ ២៥% លក់ចេញក្នុងតម្លៃ ៣៩០ ដុល្លារ/តោន, FOB ។

-នៅប៉ាគីស្ថាន តម្លៃលក់ចេញអង្ករប្រភេទ ២៥% មានស្ថេរភាពដូចសប្តាហ៍មុន ដោយលក់ចេញក្នុងតម្លៃ ៣៥០ដុល្លារ/តោន, FOB Pakistan

- នៅវៀតណាមតម្លៃអង្ករនាំចេញបានកើនឡើងពី ២០ទៅ៤០ ដុល្លារ/តោន ដោយតម្លៃលក់ចេញប្រភេទ ៥%លក់ចេញក្នុងតម្លៃ ៤០០ ដុល្លារ/តោន, FOB ។ ប្រភេទ ១០%លក់ចេញក្នុងតម្លៃ ៣៩០ដុល្លារ/តោន, FOB និង ប្រភេទ ២៥% លក់ចេញក្នុងតម្លៃ ៣៦០ ដុល្លារ/តោន, FOB ។ នៅសប្តាហ៍នេះ តម្លៃអង្ករនាំចេញបានកើនឡើងជាបង្អួច ប៉ុន្តែបើតាមការឱ្យដឹងពីសំណាក់ពាណិជ្ជករមួយចំនួនបានឱ្យដឹង ថាការឡើងថ្លៃនេះពិបាកនឹងកើនជាបន្តទៀត គឺមានរយៈពេលខ្លីប្រៀបដូចជាការកើនកំដៅ មូលហេតុសំខាន់ដោយសារមានការផ្លាស់ប្តូរគោលនយោបាយជាយុទ្ធសាស្ត្ររបស់ប្រទេសលើវិស័យនាំចូលអង្ករ ។ បើតាមការប៉ាន់ស្មានចិនអាចនឹងធ្វើការនាំចូលអង្ករចំនួន ១ លានតោនពីវៀតណាម ។

II – កសិផល :

1	ស្រូវសាលី	FOB Chicago USA	197	195	-2	1.02
2	ពោត	-	155.00	155	0	0.00
3	សណ្តែកសៀង	-	385	384.50	-0.5	0.13
4	សណ្តែកបាយ	FOB HCM (VN)	988	985	-3	0.30
5	សណ្តែកដី	-	1,115	1,102	-13	1.17
6	ល្ងខ្មៅ	-	1,385	1,380	-5	0.36
7	ល្ងស	-	1,062	1,055	-7	0.66
8	ប្រេងដូង	CIF (EU)	1,200	1,210	10	0.83
9	សាច់ដូងសំងួត	FOB HCM (VN)	1,165	1,155	-10	0.86
10	ប្រេងសណ្តែកដី	-	1,358	1,365	7	0.52
11	ប្រេងដូងប្រេង	FOB Malaysia	792	817.50	25.5	3.22
12	ប្រេងសណ្តែកសៀង	CIF Rotterdam	821.00	821.00	0	0.00
13	គ្រាប់ប្រេង ខ្មៅ	FOB (V.N)	3,552	3,300	-252	7.09
14	គ្រាប់ប្រេង ស	-	4,575	4,600	25	0.55
15	គ្រាប់ស្វាយចន្ទីកែច្នៃរួច	FOB HCM (VN)	5,195	5,195	0	0.00
16	មើមខ្លឹមស	FOB HCM (VN)	664	670	6	0.90
17	មើមខ្លឹមក្រហម	FOB HCM (VN)	382	380	-2	0.52
18	ល្ងត្រសត់	-	800	800	0	0.00
19	ម្សៅល្ងត្រ	-	1,625	1,625	0	0.00
20	រំដេងសង្កត	FOB HCM (V.N)	1,042	1,042	0	0.00
21	មើមត្រាវ	FOB HCM (VN)	435	430	-5	1.15
22	កាហ្វេ (ROBUSTA)	FOB HCM (VN)	1,675	1,675	0	0.00
23	កាហ្វេ (ROBUSTA)	FOB New York (USA)	1,737	1,737	0	0.00
24	កាហ្វេ (ARABICA)	London	3,325	3,325	0	0.00
25	កប្បាសលេខ ២	FOB New York	1,598	1,610	12	0.75
26	កាកាវ	CIF New York (USA)	3,012	2,900	-112	3.72
27	សូត្រឆៅ (Raw Silk USD/Kg)	FOB Yokohama	35.10	35.10	0	0.00
28	សូត្រឆៅ (Raw Silk USD/Kg)	FOB (VN)	31.70	31.70	0	0.00
29	សំបុកនាង (ដុល្លារ/តោន)	FOB HCM (VN)	2,360	2,360	0	0.00
30	សសៃអំពៅ១០០% POLYESTER	FOB HCM (VN)	2,025	2,038	13	0.64
31	ឈើកៅស៊ូអារ ខ្នាតនាំចេញ(USD/m ³)	CIF Tayninh (VN)	260	260	0	0.00
32	ឈើស្រល់អាខ្នាតនាំចេញ (USD/m ³)	FOB HCM (VN)	270	270	0	0.00
33	ដំឡូងមីស្រស់	-	105	105	0	0.00
34	ដំឡូងមីហាន់ហាលស្ងួត (លេខ១)	-	270	270	0	0.00
35	ដំឡូងមីហាន់ហាលស្ងួត(លេខ២)	-	250	250	0	0.00

36	ដំឡូងមីកិនជាម្សៅ	-	480	492.88	12.88	2.68
37	ម្សៅមី	FOB HCM (VN)	480	480	0	0.00
38	ផ្លែដូងខ្ចី (១តុង=៥០ផ្លែ)/Euro	FOB (Srilanka)	13.50	13.50	0	0.00
39	ស្រកីដូង	FOB HCM (VN)	238	238	0	0.00
40	ផ្លែដូងទុំ (ដុល្លារ/ផ្លែ)	-	0.45	0.45	0	0.00
41	ផ្លែស្រកាតាត (ដុល្លារ/តោន)	-	725	720	-5	0.69
42	គ្រាប់ឈូក	-	2,100	2,050	-50	2.38
43	ចេកទុំ	-	215	215	0	0.00
44	ក្រូចឆ្មារ (៣Kg/Euro)	FOB (Thailand)	4.00	4.00	0	0.00
45	ផ្លែមង្គុត (ដុល្លារ/គីឡូក្រាម)	FOB HCM (VN)	0.65	0.65	0	0.00
46	មើមខ្ចី	-	870	870	0	0.00

- **គត់សំគាង** : នៅសប្តាហ៍នេះ តម្លៃកសិផលគ្រប់ប្រភេទ មានការប្រែប្រួល ទៅតាមប្រភេទនីមួយៗ ។

- **តម្លៃពោត** : តម្លៃពោតនៅ Chicago ក្នុងសប្តាហ៍នេះ មានស្ថេរភាពដូចសប្តាហ៍មុន ដោយលក់ចេញក្នុងតម្លៃ ១៥៥ ដុល្លារ/តោន (FOB Chicago) ។

- **តម្លៃសណ្តែកបាយ** : នៅសប្តាហ៍នេះតម្លៃសណ្តែកបាយនាំចេញបានថយចុះ ៣ ដុល្លារ/តោន (០.៣០%) ដោយលក់ចេញក្នុង តម្លៃ ៩៨៥.០០ ដុល្លារ/តោន (FOB កំពង់ផែក្រុងហូជីមីញ) ។

- **តម្លៃសណ្តែកដី** : នៅសប្តាហ៍នេះតម្លៃសណ្តែកដីនាំចេញបានថយចុះ ១៣ ដុល្លារ/តោន (១.១៧%) ដោយលក់ចេញក្នុង តម្លៃ ១.១០២ ដុល្លារ/តោន (FOB កំពង់ផែក្រុងហូជីមីញ) ។

- **តម្លៃសណ្តែកសៀង** : នៅសប្តាហ៍នេះនៅ Chicago តម្លៃសណ្តែកសៀងនាំចេញបានថយចុះ ០.៥០ ដុល្លារ/តោន (០.១៣%) ធៀបទៅនឹងសប្តាហ៍មុន ដោយលក់ចេញក្នុង តម្លៃ ៣៨៤.៥០ ដុល្លារ/តោន, FOB Chicago ។

- **តម្លៃប្រេងដូងប្រេង**: នៅសប្តាហ៍នេះតម្លៃប្រេងដូងប្រេងនៅទីផ្សារប្រទេសម៉ាឡេស៊ីបានកើនឡើង ២៥.៥ ដុល្លារ/តោន (៣.២២%) មានស្ថេរភាពដូចសប្តាហ៍មុន ដោយលក់ចេញក្នុងតម្លៃ ៨១៧.៥០ ដុល្លារ/តោន (FOB Malaysia) ។

- **តម្លៃកាហ្វេ** : នៅសប្តាហ៍នេះតម្លៃកាហ្វេគ្រប់ប្រភេទមានស្ថេរភាពធៀបទៅនឹងសប្តាហ៍មុន។ នៅទីផ្សារ New York តម្លៃកាហ្វេ ប៊ូស្តាលក់ចេញក្នុងតម្លៃ ១.៧៣៧ ដុល្លារ/តោន, FOB (ទីផ្សារ New York) និង នៅទីផ្សារអាស៊ីតម្លៃកាហ្វេប៊ូស្តារបស់វៀតណាមលក់ ចេញក្នុងតម្លៃ ១.៦៧៥ ដុល្លារ/តោន, FOB (កំពង់ផែ ក្រុងហូជីមីញ) ។ នៅទីក្រុងឡុងដ៍តម្លៃកាហ្វេអាវាប៊ីកាលក់ចេញ ក្នុងតម្លៃ ៣.៣២៥ ដុល្លារ/តោន, FOB (ទីផ្សារឡុងដ៍) ។ បើតាមសមាគមនីកាហ្វេ និង កាការវៀតណាម (Vicofa) បរិមាណផលិតផលកាហ្វេវៀតណាមមាន ស្ថេរភាព គឺ ប្រហែល ១លានតោន/ឆ្នាំ ជាមួយនឹងផ្ទៃដីដាំដុះ ៥០០.០០០ ហិកតា ។ ហើយបរិមាណផលិតផលកាហ្វេពិភពលោក នឹង ទទួល បានចំនួន ១៣៣ ទៅ ១៣៥លានបារ (១បារ=៦០គីឡូក្រាម) ។

III- ផលិតផលនេសាទ

1	បង្កាស្រស់ខ្នាតនាំចេញ (៤ទៅ ៥ ក្បាល/គក)	FOB HCM (VN)	11,450	11,400	-50	0.44
2	បង្កាស្រស់ខ្នាតនាំចេញ (៤០ ក្បាល/ គក)	FOB HCM (VN)	8,470	8,470	0	0.00
3	បង្កងសមុទ្រមោលក្បាល, កន្ទុយបង្កក	FOB HCM (VN)	9,710	9,710	0	0.00
4	ត្រីអណ្តាតផ្អែ (Fillet)	-	4,250	4,250	0	0.00
5	ត្រីប្រា ស (Fillet)	-	1,995	2,000	5	0.25
6	ក្តាមធំ (King Crab)	-	6,270	6,270	0	0.00

7	មីកបង្កក	-	4,250	4,250	0	0.00
8	មីកសម្ពុតប្រភេទលេខ១	-	13,000	13,000	0	0.00
9	ត្រីទឹកសាបរស់ (១១ម្លូន១គក)	-	4,500	4,500	0	0.00
11	ត្រីសម្ពុតគ្រប់ប្រភេទ	-	4,230	4,230	0	0.00
12	សារាយសមុទ្រសម្ពុត		460	460	0	0.00

IV-ផលិតផលឧស្សាហកម្ម

1	ស្ករស	CIF London	525.00	549.6	24.6	4.69
2	ស្ករមិនទាន់កែច្នៃ	-	422	435	13	3.08
3	ស្ករស	FOB HCM (VN)	590	600	10	1.69
4	កៅស៊ូប្រភេទលេខ ១	-	3,050.05	2,866.17	-183.88	6.03
5	កៅស៊ូប្រភេទលេខ ២	-	2,900.00	2,822.00	-78	2.69
6	កៅស៊ូប្រភេទ RSS1	FOB Bangkok	3,310.00	3,290.00	-20	0.60
7	កៅស៊ូប្រភេទ RSS3	FOB Seng hai	3,605.50	3,501.50	-104	2.88
8	កៅស៊ូប្រភេទ RSS2	FOB Singapore	3,175.00	3,052.50	-122.5	3.86
9	កៅស៊ូប្រភេទ RSS3	FOB Tokyo	2,890.50	2,817.50	-73	2.53
10	កៅស៊ូប្រភេទ SMRCV	FOB Malaysia	3,725.20	3,692	-33.2	0.89
11	កៅស៊ូប្រភេទ RSS1	FOB Indonesia	2,980.00	2,955.00	-25	0.84
12	កៅស៊ូខ្មៅ	FOB HCM (VN)	2,775.80	2,750.50	-25.3	0.91
13	ដែកអេតចាយ	FOB HCM (VN)	220	220	0	0.00
14	ជីអ៊ុយរ៉េ (UREA) 46% N	-	320	310	-10	3.13
15	ចំណីសត្វ	FOB Peru	1,390	1,380	-10	0.72
16	អំបិលសំល	FOB HCM (VN)	85	85	0	0.00
17	ម្សៅប៊ីចេង	FOB HCM (VN)	1,490	1,490	0	0.00
18	ក្រដាស A 4-B (អ៊ុរ/តោន)	FOB (UE)	818.50	825.94	7.44	0.91
19	ក្រដាសប្រភេទ Ctd WF	FOB (UE)	699.90	702	2.1	0.30

~គត់សំគាល់ នៅសប្តាហ៍នេះ តម្លៃទំនិញឧស្សាហកម្ម មានការប្រែប្រួល ទៅតាមប្រភេទនីមួយៗ និងជាពិសេសតម្លៃកៅស៊ូធម្មជាតិ

- **តម្លៃកៅស៊ូធម្មជាតិ** តម្លៃកៅស៊ូបានធ្លាក់ចុះធៀបទៅនឹងសប្តាហ៍មុន ។ នៅទីផ្សារ Singapore តម្លៃកៅស៊ូលក់ចេញប្រភេទ RSS2 បានថយចុះ ១២២.៥០ដុល្លារ/តោន (៣.៨៦%) ដោយលក់ចេញក្នុងតម្លៃ ៣.០៥២.៥០ ដុល្លារ/តោន, FOBSingapore ។ អនាគតសេដ្ឋកិច្ច ពិភពលោកស្ថិតក្នុងភាពស្រពិចស្រពិលនៅឡើង , តម្លៃប្រេងនៅធ្លាក់ថ្លៃ រួមផ្សំជាមួយ នឹងតម្លៃប្រាក់យ៉េនឡើងថ្លៃ ដែលជាមូលហេតុធ្វើឱ្យតម្លៃ កៅស៊ូធ្លាក់ថ្លៃនៅសប្តាហ៍នេះ ។

V-ប្រេងឥន្ធនៈ

1	D.O. 0.5% Souffre	FOB HCM (VN)	709	702	-7	0.99
2	F.O (USD/T)	FOB HCM (VN)	520	515	-5	0.96
3	ប្រេងនៅ Brent (\$/ ធុង)	FOB England	81.61	75.52	-6.09	7.46
4	សាំង RON 95 (\$/ ធុង)	FOB Singapore	86.90	82.50	-4.4	5.06
5	ប្រេង WTI (\$/ ធុង)	FOB USA	82.01	78.20	-3.81	4.65
6	ហ្គាស (Gas) (T/ USD)	FOB (VN)	744	744	0	0.00
7	ប្រេងកាត (\$/ ធុង)	FOB Singapore	90.50	85.00	-5.5	6.08

~គត់សំគាល់ នៅសប្តាហ៍នេះ តម្លៃទំនិញប្រេងឥន្ធនៈមានការប្រែប្រួល ទៅតាមប្រភេទនីមួយៗ និងជាពិសេសតម្លៃប្រេងនៅ (Brent)

-តម្លៃប្រេងនៅ: (Brent) នៅសប្តាហ៍នេះនៅទីផ្សារក្រុងឡុងដ៍ តម្លៃប្រេងនៅ Brent បានថយចុះ ៦.០៩ ដុល្លារ/ធុង (៧.៤៦%) ដោយលក់ចេញក្នុងតម្លៃ ៧៥.៥២ ដុល្លារ/ធុង (FOBLondon) ។ តាមសេចក្តីប្រកាសពីមជ្ឈមណ្ឌលព័ត៌មានប្រេងអាមេរិក បានឱ្យដឹងថា បរិមាណប្រេងស្តុកឃ្នាំងរបស់ប្រទេសនេះបានកើនខ្ពស់និងទន្ទឹមនោះក៏មានការព្រួយបារម្ភអំពីតម្រូវការប្រេងនឹងធ្លាក់ចុះនៅពេលខាងមុខ ។

1	មាស (\$ / ounce)	Hong Kong	1,217.50	1,200.82	-16.68	1.37
2	មាស (\$ / ounce)	London	1,201.00	1,213	12	1.00
3	មាស (\$ / ounce)	New York	1,200.50	1,214.50	14	1.17
4	មាស (INR /10 Gram)	Bumbai	18,042.00	18,381	339	1.88
5	មាស (\$ / ounce)	Dubai	1,191.00	1,215.6	24.6	2.07
6	មាស (Jpy / Gram)	Tokyo	3,301.00	3,339	38	1.15
7	មាស (\$ / ounce)	Zurich	1,190.00	1,200.10	10.1	0.85
8	ប្លាទីន (\$ / Gram)	Tokyo	51.95	49.25	-2.7	5.20
9	ប្រាក់ (\$ / troy ounce)	London	18.88	17.88	-1	5.30
10	ប្រាក់ (\$ / troy ounce)	New York	18.92	17.05	-1.87	9.88
11	ស្ពាន់	FOB London	7,510	7,260	-250	3.33
12	អាសូមីញ៉ូម (Al)	-	2,222.50	2,163.50	-59	2.65
13	ស័ង្កសី (Zinc)	-	2,122	2,056	-66	3.11
14	សំណ (Sinker)	-	2,214	2,100	-114	5.15
15	សំណប៉ាហាំង (Tin)	-	19,880	20,500	620	3.12
16	នីកែល (Nickel)	-	21,850	21,100	-750	3.4
17	ដែកថែបមូលអង្កត់ផ្ចិត ០.៤ មម	FOB (VN)	600	600	0	0.00
18	ដែកថែបមូលអង្កត់ផ្ចិត ០.៦មម	-	650	650	0	0.00
19	ដែកថែបមុខកាត់ ៦ មម	FOB (V.N)	600	600	0	0.00
20	ដែកថែបអក្សរ (V) 25x25x3	-	650	650	0	0.00
21	ដែកថែបអក្សរ (U) 50x25x3	-	600	600	0	0.00
22	ដែកថែបអក្សរ (U) 65x30x3	-	650	650	0	0.00
23	ដែកថែបសាងសង់ ១២ -១៦ មម	FOB (V.N)	650	650	0	0.00
24	ដែកថែបបន្ទះកំរាស់ ០.៩៥ មម	CIF (V.N)	650	650	0	0.00

~គត់សំគាល់ នៅសប្តាហ៍នេះ តម្លៃទំនិញលោហៈ មានការប្រែប្រួល ទៅតាមប្រភេទទំនិញ និង ជាពិសេសតម្លៃមាស

-តម្លៃមាស: នៅសប្តាហ៍នេះតម្លៃមាសនៅលើទីផ្សារបានកើនឡើង និង ថយចុះទៅតាមទីផ្សារសំខាន់ៗ ធៀបទៅនឹងសប្តាហ៍មុន ។ នៅទីក្រុងឡុងដ៍តម្លៃមាសលក់ចេញបានកើនឡើង ១២.០០ USD/Ounce (១.០០%) ដោយលក់ចេញក្នុងតម្លៃ ១.២១៣.០០ USD/Ounce និង ផ្ទុយទៅវិញនៅហុងកុងតម្លៃមាសលក់ចេញបានថយចុះ ១៦.៦៨ USD/Ounce (១.៣៧%) ដោយលក់ចេញក្នុងតម្លៃ ១.២០០.៨២ USD/Ounce ។

VII- អត្រាប្តូរប្រាក់ :

1	ដុល្លារអាមេរិក (USD / EURO)	London	0.75489	0.77894	0.02405	3.19
2	យ៉េនជប៉ុន (USD / Y)	Tokyo	86.19	85.72	-0.47	0.55

3	ហ្វ្រង់ស្វីស (CHF/USD)	New York	0.9425	0.95227	0.00977	1.04
4	ផោនអង់គ្លេស (GBP/USD)	London	1.5591	1.5583	-0.0008	0.05
5	រាំងគិតម៉ាឡេស៊ី (USD/Ringit)	Kualalumpur	3.290	3.1468	-0.1432	4.35
6	ដុល្លារហុងកុង (USD/HKD)	Hong Kong	7.7725	7.7760	0.0035	0.05
7	បាតថៃ (USD/Baht)	Bangkok	32.205	31.63	-0.575	1.79
8	ដុល្លារសិង្ហបុរី (USD/SGD)	Singapore	1.3629	1.3638	0.0009	0.07
9	ដុងវៀតណាម (USD/ VND)	HCM	18,544	18,544	0	0.00
10	Yuan ចិន (USD/ NDT)	Peking	6.7960	6.8035	0.0075	0.11
11	Rupiah ឥណ្ឌូនេស៊ី (USD/ Rupiah)	Jakarta	8,975	8,975	0	0.00
12	ដុល្លារអូស្ត្រាលី (USD/ Aud)	Canberra	0.9143	0.9250	0.0107	1.17
13	Rupi ឥណ្ឌា (USD/ Peso)	Newdelhi	46.750	46.930	0.18	0.39
14	Won កូរ៉េ (USD/ Won)	Seoul	1,159.5	1,191.00	31.5	2.72

-គត់សំគាល់: នៅសប្តាហ៍នេះ អត្រាប្តូរប្រាក់នៅតាមទីផ្សារសំខាន់ៗ មានការប្រែប្រួល ជាពិសេសតម្លៃប្រាក់ដុល្លារ អាមេរិកធៀបទៅនឹងប្រាក់អឺរ៉ូ :

-តម្លៃរូបិយបណ្ណ : សប្តាហ៍នេះតម្លៃប្រាក់ដុល្លារអាមេរិកធៀបទៅ នឹងប្រាក់អឺរ៉ូបានកើនឡើង 0.0២៤០៥ អឺរ៉ូ/ដុល្លារ គឺអត្រាស្មើ និង (៣,១៩%) ធៀបទៅ នឹងសប្តាហ៍មុន ដោយលក់ចេញក្នុងតម្លៃ 0.៧៧៨៩៤ អឺរ៉ូ/ដុល្លារ និងប្រាក់យ៉េនជប៉ុនកើន 0.១៧ យ៉េន/ដុល្លារ អត្រាស្មើ និង 0.៥៥% ដោយលក់ចេញក្នុងតម្លៃ ៨៥.៧២ យ៉េន/ដុល្លារ ។

(គ្រប់តារាងទិន្នន័យប្រើប្រាស់ចាំបាច់សំខាន់ៗ លើទីផ្សារអន្តរជាតិប្រចាំសប្តាហ៍បកប្រែ និងសម្រួលតាមច្បាប់ដើមពីកម្រិតបរទេសដោយ នាយកដ្ឋានស្ថិតិ និង ព័ត៌មានពាណិជ្ជកម្ម)

ភ្នំពេញ, ថ្ងៃទី ២៦ ខែ សីហា ឆ្នាំ ២០១០
ប្រធាននាយកដ្ឋានស្ថិតិ និង ព័ត៌មានពាណិជ្ជកម្ម