

**ក្រសួងពាណិជ្ជកម្ម**  
**អគ្គនាយកដ្ឋានពាណិជ្ជកម្មក្នុងប្រទេស**  
**នាយកដ្ឋានស្ថិតិ និង ព័ត៌មានពាណិជ្ជកម្ម**

**ព្រះរាជាណាចក្រកម្ពុជា**  
**ជាតិ សាសនា ព្រះមហាក្សត្រ**

រាជធានីភ្នំពេញ, ថ្ងៃទី ១៨ ខែ សីហា ឆ្នាំ ២០១០

**សូមគោរពជូន**

**ឯកឧត្តមអគ្គលេខាធិការរាជរដ្ឋាភិបាល**

**កម្មវត្ថុ:** របាយការណ៍អំពីសភាពការណ៍ថ្លៃទំនិញសំខាន់ៗនៅក្នុងស្រុក និងថ្លៃទំនិញអន្តរជាតិសំខាន់ៗប្រចាំសប្តាហ៍ទី៣ ខែសីហា ឆ្នាំ ២០១០

- ជូនភ្ជាប់:** \* ថ្លៃលក់រាយទំនិញសំខាន់ៗនៅទីផ្សារ រាជធានីភ្នំពេញ  
 \* ថ្លៃលក់ដុំទំនិញសំខាន់ៗនៅតាមបណ្តា រាជធានី-ខេត្ត  
 \* ថ្លៃទំនិញអន្តរជាតិសំខាន់ៗប្រចាំសប្តាហ៍

តបតាមកម្មវត្ថុខាងលើខ្ញុំបាទមានកិត្តិយសដ៏ខ្ពង់ខ្ពស់សូមគោរពរបាយការណ៍ជូន **ឯកឧត្តមអគ្គលេខាធិការ** មេត្តជ្រាប អំពីសភាពការណ៍ ថ្លៃកសិផលសំខាន់ៗនៅក្នុងស្រុកនិងតំលៃប្រេងឥន្ធនៈនៅតាមបណ្តាស្ថានីយ៍ក្នុងទីក្រុងភ្នំពេញព្រមទាំងតំលៃប្រេងអន្តរជាតិប្រចាំ ថ្ងៃមាន ដូចតទៅ:

**១. ថ្លៃកសិផលមួយចំនួននៅចំណុចប្រសព្វអ្នកលើទ្រូ (ខេត្តកណ្តាល):**

<b>ប្រភេទទំនិញ</b>	<b>ថ្លៃទិញចូល</b>	<b>ថ្លៃលក់ចេញ</b>
- សណែកស្បៀង លេខ ១	៥៥៥ ដុល្លារ/តោន	៥៦០ ដុល្លារ/តោន
- សណែកស្បៀង លេខ ២	៥២០ ដុល្លារ/តោន	៥៣០ ដុល្លារ/តោន
- សណែកស្បៀង លេខ ៣	៤៧៥ ដុល្លារ/តោន	៤៨០ ដុល្លារ/តោន
- លូសទន្លេ	១៣២០ ដុល្លារ/តោន	១៣២៥ ដុល្លារ/តោន
- លូសចំការ	១២៧០ ដុល្លារ/តោន	១២៧៥ ដុល្លារ/តោន
- លូខ្មៅ	១៣៧០ ដុល្លារ/តោន	១៣៧៥ ដុល្លារ/តោន
- សណែកបាយប្រេង	១៣០០ ដុល្លារ/តោន	១៣០៥ ដុល្លារ/តោន
- ពោតក្រហម	២៧៥ ដុល្លារ/តោន	២៨០ ដុល្លារ/តោន
- គ្រាប់ឈូកប្រេង	១៨៤០ ដុល្លារ/តោន	១៨៤៥ ដុល្លារ/តោន
- គ្រាប់ឈូកបាយ	១៧៨០ ដុល្លារ/តោន	១៧៨៥ ដុល្លារ/តោន
- ដំឡូងមី	២១៥ ដុល្លារ/តោន	២២០ ដុល្លារ/តោន

**២. ថ្លៃស្រូវមួយចំនួននៅតាមបណ្តាខេត្តស្ថិតិស្រូវ (ស្វាយរៀង ខេត្តព្រៃវែង):**

- ស្រូវសុម៉ាលី ១៣២០-១៣៦០ រ/គ.ក កូនស្រូវ ១២៣០-១២៧០ រ/គ.ក ( ស្រូវដំណើប ផុតរដូវ មិនមានតួរលេខ)  
 ស្រូវ IR ៩៥០-១០០០ រ/គ.ក ស្រូវចំរុះ ១០៥០-១០៩០ រ/គ.ក ស្រូវម្រុំ ៩៩០-១០៣០ រ/គ.ក

**៣. តំលៃប្រេងឥន្ធនៈនៅឆ្នាំពេញប្រចាំថ្ងៃ ទី ១៧ ខែ សីហា ឆ្នាំ ២០១០**

រៀល/លីត្រ

ប្រេង	ស្ថិតិមិច	កាលតិច	តូតាល់	កិច្ចិ	តេលា
ប្រេងសាំងស៊ុបពែរ	៤៧៥០	៤៧៥០	៤៧៥០	៤៦០០	៤៧៥០
ប្រេងសាំងធម្មតា	៤៤៥០	៤៤៥០	៤៤៥០	៤៤០០	៤៤៥០
ប្រេងម៉ាហ្ស៊ីត	៤០០០	៤០០០	៤០០០	៣៩០០	៣៩០០

**៤. តំលៃប្រេងឥន្ធនៈនៅលើទីផ្សារអន្តរជាតិពីថ្ងៃទី ១១ ដល់ថ្ងៃទី ១៧ ខែសីហា ឆ្នាំ ២០១០**

**តំលៃប្រេងឥន្ធនៈនៅទីផ្សារអន្តរជាតិ**

(USD/Barel)

Months	Daily Basket Price
11 August 2010	75.40
12 August 2010	73.73
13 August 2010	72.64
16 August 2010	72.27
17 August 2010	73.25

**ប្រភព : OPEC**

អាស្រ័យដូចបានជំរាបជូនខាងលើ សូម **ឯកឧត្តម** មេត្តាជ្រាបជារបាយការណ៍ តាមការគួរ ។

សូម **ឯកឧត្តមអគ្គលេខាធិការរាជរដ្ឋាភិបាល** មេត្តាទទួលនូវការរិក្ខជំនុំខ្ពស់ អំពីខ្ញុំបាទ ។

**ប្រធាននាយកដ្ឋានស្ថិតិ និង ព័ត៌មានពាណិជ្ជកម្ម**

**ចំលងជូន:**

- នាយិកាខុទ្ទកាល័យឯកឧត្តមទេសរដ្ឋមន្ត្រី
- ឯកឧត្តមរដ្ឋលេខាធិការ និង អនុរដ្ឋលេខាធិការ ទទួលបន្ទុក
- ឯកឧត្តមអគ្គនាយកដ្ឋានពាណិជ្ជកម្មក្នុងប្រទេស
- អគ្គនាយករង ទទួលបន្ទុក
- ឯកសារ - កាលប្បវត្តិ

**ព្រះរាជាណាចក្រកម្ពុជា**  
**ជាតិ សាសនា ព្រះមហាក្សត្រ**

**ក្រសួងពាណិជ្ជកម្ម**  
**អគ្គនាយកដ្ឋានពាណិជ្ជកម្មក្នុងប្រទេស**  
**នាយកដ្ឋានស្ថិតិ និង ព័ត៌មានពាណិជ្ជកម្ម**

**តារាងថ្លៃលក់រាយទំនិញប្រើប្រាស់ចាំឆ្នាំនៅទីផ្សាររាជធានីភ្នំពេញ**  
**ប្រចាំថ្ងៃទី ១៨ ខែ សីហា ឆ្នាំ ២០១០**

<b>ល.រ</b>	<b>ឈ្មោះទំនិញ</b>	<b>ឯកតាគិត</b>	<b>ថ្លៃលក់រាយ</b>
1	អង្ករ ប្រភេទផ្កាខ្ចីឬប្រហាក់ប្រហែល	រៀល/គីឡូក្រាម	2 500.00
2	អង្ករ នាងមិញ ឬ ប្រហាក់ប្រហែល	រៀល/គីឡូក្រាម	2 010.00
3	អង្ករ ចំរុះ	រៀល/គីឡូក្រាម	1 690.00
4	សណែ្តកបាយ	រៀល/គីឡូក្រាម	5 800.00
5	សណែ្តកសៀង	រៀល/គីឡូក្រាម	3 260.00
6	សណែ្តកដីត្រាប់	រៀល/គីឡូក្រាម	6 740.00
7	ពោតក្រហមចំរុះ	រៀល/គីឡូក្រាម	1 100.00
8	លូ ស	រៀល/គីឡូក្រាម	6 500.00
9	ខ្លឹម ស	រៀល/គីឡូក្រាម	9 400.00
10	ម្រេចលេខ ១	រៀល/គីឡូក្រាម	18 000.00
11	សាច់គោ	រៀល/គីឡូក្រាម	23 900.00
12	សាច់ជ្រូក	រៀល/គីឡូក្រាម	16 200.00
13	ត្រីរឹស "ស្រស់"	រៀល/គីឡូក្រាម	13 600.00
14	សាច់មាន់	រៀល/គីឡូក្រាម	20 000.00
15	សាច់ទា	រៀល/គីឡូក្រាម	12 200.00
16	ស្ករសថៃ	រៀល/គីឡូក្រាម	3 500.00
17	ស្ករត្នោត	រៀល/គីឡូក្រាម	3 380.00
18	ប៉េងប៉ោះ	រៀល/គីឡូក្រាម	2 560.00
19	ស្លែក្តោប	រៀល/គីឡូក្រាម	2 140.00
20	ប្រេងកាត	រៀល/លីត្រ	4 000.00
21	ហ្គាស	រៀល/១៥គីឡូក្រាម	69 000.00
22	ថ្លៃប្រើប្រាស់ទឹក	រៀល/ម៉ែត្រគូប	770.00
23	ថ្លៃប្រើប្រាស់ភ្លើង	រៀល/ kwh	720.00
24	១ ដុល្លារ អាមេរិក(លក់ចេញ)	រៀល/ដុល្លារ	4,235.00
25	១ ជីមាសគីឡូ	រៀល/ជី	4,704.00

ប្រភពៈមន្ទីរពាណិជ្ជកម្មរាជធានីភ្នំពេញ

ភ្នំពេញ ថ្ងៃទី ១៨ ខែ សីហា ឆ្នាំ ២០១០

**អគ្គនាយក**

**ក្រសួងពាណិជ្ជកម្ម**

**ព្រះរាជាណាចក្រកម្ពុជា  
ជាតិ សាសនា ព្រះមហាក្សត្រ**

**អគ្គនាយកដ្ឋានពាណិជ្ជកម្មក្នុងប្រទេស  
នាយកដ្ឋានស្ថិតិ និង ព័ត៌មានពាណិជ្ជកម្ម**

**ផ្ទៃលក់ដុំកសិផលសំខាន់ៗតាមបណ្តា ២៤ រាជធានី-ខេត្ត  
ប្រចាំសប្តាហ៍ទី ០៣ ខែ សីហា ឆ្នាំ ២០១០**

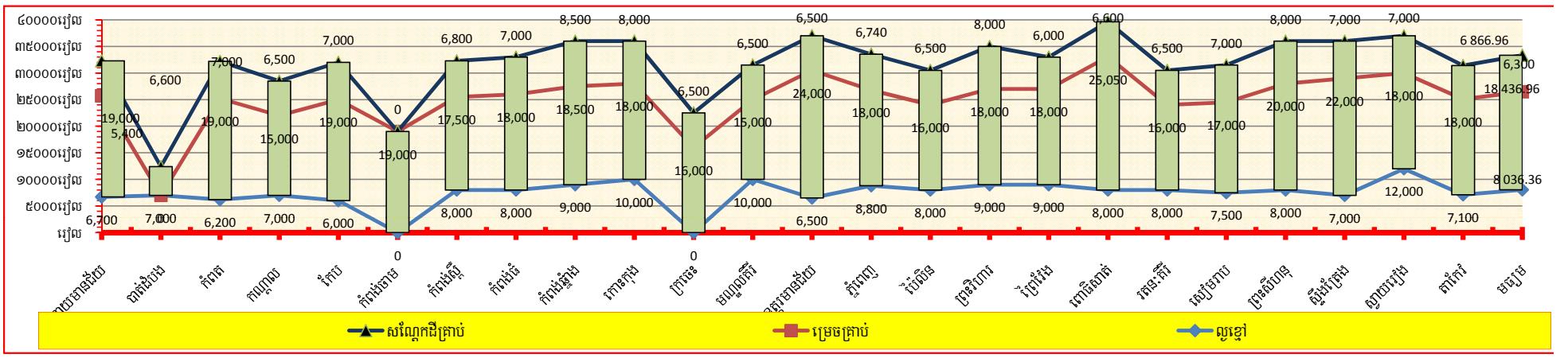
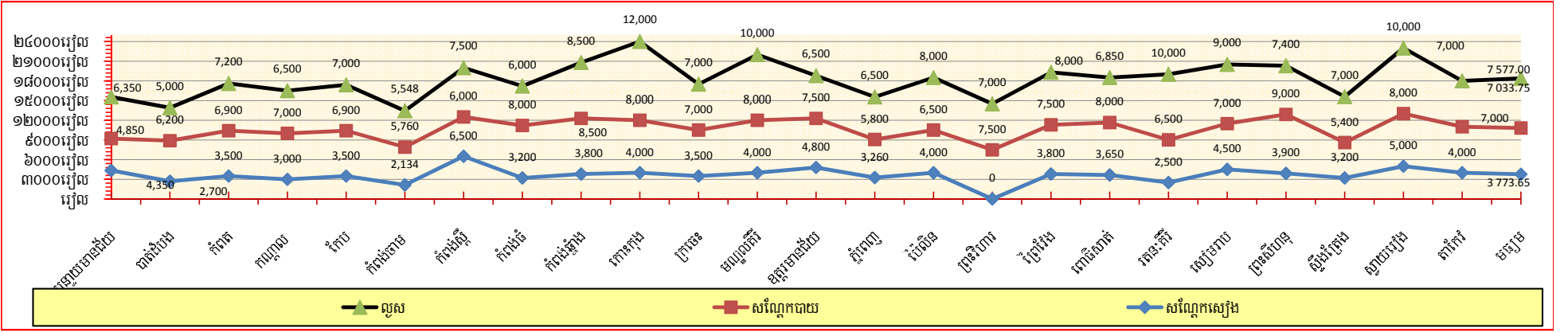
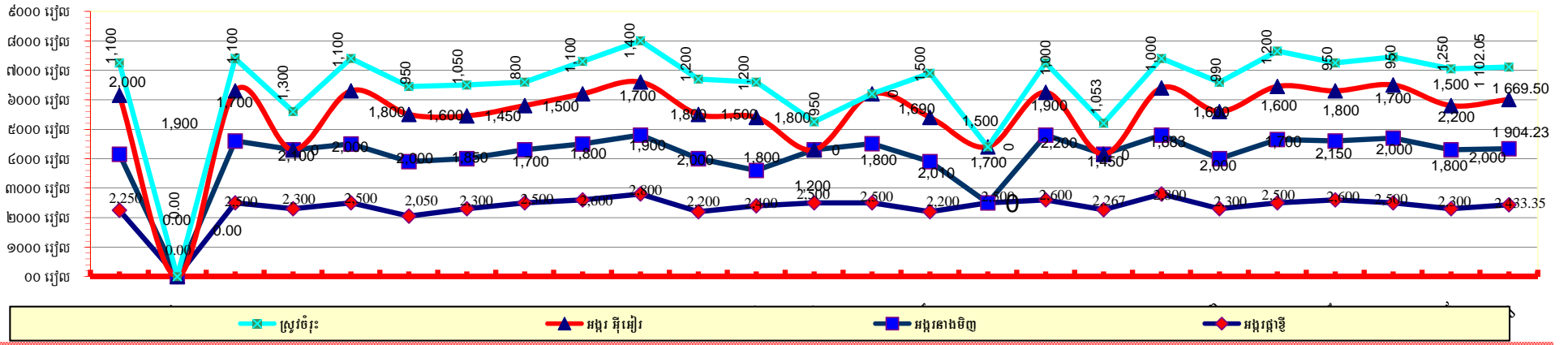
រៀប/គិត/ប្រាប់

ល.រ	ខេត្ត-រាជធានី	អន្តរក្តៅខ្ចី	អន្តរលាងចិញ	អន្តរ អ៊ីម្យែរ	ស្រូវមីន	សណ្តែកស្រូច	សណ្តែកឈាម	ពោតក្រហម	ល្ងស	ល្ងខ្មៅ	ប្រេមក្រាម	សណ្តែកដីក្រាម	ក្រាមស្វាយមន្តី	
1	បន្ទាយមានជ័យ	Banteay Meanchey	2,250	1,900	2,000	1,100	4,350	4,850	900	6,350	6,700	19,000	6,600	4,850
2	បាត់ដំបង	Battambang	2374,13	1830,34	1726,23	1047,80	2,700	6,200	1,400	5,000	7,000	2166,66	5,400	
3	កំពត	Kampot	2,500	2,100	1,700	1,100	3,500	6,900		7,200	6,200	19,000	7,000	
4	កណ្តាល	Kandal	2,300	2,000		1,300	3,000	7,000		6,500	7,000	15,000	6,500	
5	កែប	Kep	2,500	2,000	1,800	1,100	3,500	6,900		7,000	6,000	19,000	7,000	
6	កំពង់ចាម	Kg. Cham	2,050	1,850	1,600	950	2,134	5,760	1,000	5,548		19,000		
7	កំពង់ស្ពឺ	Kg. Speu	2,300	1,700	1,450	1,050	6,500	6,000		7,500	8,000	17,500	6,800	
8	កំពង់ធំ	Kg. Thom	2,500	1,800	1,500	800	3,200	8,000		6,000	8,000	18,000	7,000	
9	កំពង់ឆ្នាំង	Kg. Chhnang	2,600	1,900	1,700	1,100	3,800	8,500		8,500	9,000	18,500	8,500	
10	កោះកុង	Koh Kong	2,800	2,000	1,800	1,400	4,000	8,000		12,000	10,000	18,000	8,000	
11	ក្រចេះ	Kratie	2,200	1,800	1,500	1,200	3,500	7,000		7,000		16,000	6,500	
12	មណ្ឌលគិរី	Mundul Kiri	2,400	1,200	1,800	1,200	4,000	8,000		10,000	10,000	15,000	6,500	
13	ឧត្តរមានជ័យ	Oddar Meanchey	2,500	1,800		950	4,800	7,500		6,500	6,500	24,000	6,500	2,000
14	ភ្នំពេញ	P.Penh	2,500	2,010	1,690		3,260	5,800	1,100	6,500	8,800	18,000	6,740	2,600
15	ប៉ៃលិន	Pailin	2,200	1,700	1,500	1,500	4,000	6,500	515	8,000	8,000	16,000	6,500	
16	ព្រះវិហារ	Preah Vihear	2,500		1,900			7,500		7,000	9,000	18,000	8,000	
17	ព្រៃវែង	Prey Veng	2,600	2,200	1,450	1,000	3,800	7,500		8,000	9,000	18,000	6,000	
18	ពោធិ៍សាត់	Pursat	2,267	1,883		1,053	3,650	8,000		6,850	8,000	25,050	6,600	
19	រតនៈគិរី	Ratanak Kiri	2,800	2,000	1,600	1,000	2,500	6,500		10,000	8,000	16,000	6,500	
20	សៀមរាប	Siemreap	2,300	1,700	1,600	990	4,500	7,000	1,000	9,000	7,500	17,000	7,000	2,200
21	ព្រះសីហនុ	Sihanoukville	2,500	2,150	1,800	1,200	3,900	9,000		7,400	8,000	20,000	8,000	
22	ស្ទឹងត្រែង	Stung Treng	2,600	2,000	1,700	950	3,200	5,400		7,000	7,000	22,000	7,000	
23	ស្វាយរៀង	Svay Rieng	2,500	2,200	1,800	950	5,000	8,000		10,000	12,000	18,000	7,000	
24	តាកែវ	Takeo	2,300	2,000	1,500	1,250	4,000	7,000		7,000	7,100	18,000	6,300	
	<b>មធ្យម</b>	<b>Average</b>	<b>2 433.35</b>	<b>1 904.23</b>	<b>1 669.50</b>	<b>1 102.05</b>	<b>3 773.65</b>	<b>7 033.75</b>	<b>985.83</b>	<b>7 577.00</b>	<b>8 036.36</b>	<b>18 436.96</b>	<b>6 866.96</b>	<b>2 330.00</b>

ប្រភព: មន្ទីរពាណិជ្ជកម្ម ២៤ រាជធានី-ខេត្ត

រាជធានីភ្នំពេញ, ថ្ងៃទី ១៨ ខែ សីហា ឆ្នាំ ២០១០

**ប្រធាននាយកដ្ឋាន**



**ព្រះរាជាណាចក្រកម្ពុជា**

**ជាតិ សាសនា ព្រះមហាក្សត្រ**

**ក្រសួងពាណិជ្ជកម្ម**

**អគ្គនាយកដ្ឋានពាណិជ្ជកម្មក្នុងប្រទេស**

**នាយកដ្ឋានស្ថិតិ និង ព័ត៌មានពាណិជ្ជកម្ម**

**របាយការណ៍ប្រចាំសប្តាហ៍ទី ៣ ខែ សីហា ឆ្នាំ ២០១០**

**តម្លៃទំនិញប្រើប្រាស់ចាំបាច់សំខាន់ៗលើទំនិញអន្តរជាតិប្រចាំសប្តាហ៍ (ពីថ្ងៃទី ១២ ដល់ ១៨ ខែ សីហា ២០១០)**

លរ	យថាប្រភេទ	លក់ក្នុងប្រទេស-ទទួល	តម្លៃ(US\$/T) សប្តាហ៍មុន	តម្លៃ(US\$/T) សប្តាហ៍នេះ	កើន(+),ថយ(-)	ភាគរយ(%)
<b>I-អង្ករ :</b>						
1	អង្ករ ប្រភេទ ១០០ % B	FOB Bangkok	435	435	0	0.00
2	អង្ករប្រភេទបាក់ ៥%	-	430	430	0	0.00
3	អង្ករក្រហមប្រភេទ PB ១០០%	-	475	475	0	0.00
4	អង្ករប្រភេទបាក់ ៥%	FOB VN	345	355	10	2.90
5	អង្ករប្រភេទបាក់ ១០ %	-	340	350	10	2.94
6	អង្ករប្រភេទបាក់ ១៥%	-	330	340	10	3.03
7	អង្ករប្រភេទបាក់ ២៥%	FOB Bangkok	375	375	0	0.00
8	អង្ករប្រភេទបាក់ ២៥%	FOB VN	320	340	20	6.25
9	ផ្កាម្លិះ	FOB Bangkok	585	585	0	0.00
10	អង្ករប្រភេទបាក់ ២៥%	FOB Pakistan	350	350	0	0.00
11	អង្ករប្រភេទបាក់ ៤-៥%	FOB Chicago USA	550	545	-5	0.91
12	អង្ករប្រភេទបាក់ ១០%	-	545	540	-5	0.92
13	អង្ករប្រភេទបាក់ ១៥%	-	525	520	-5	0.95

**គន្លឹះសំគាល់ :** នៅសប្តាហ៍នេះតម្លៃអង្ករលក់ចេញនៅទីផ្សារអាស៊ី មានស្ថេរភាព និងកើនឡើងទៅតាមទីផ្សារជ្រុបទៅនឹងសប្តាហ៍មុន  
 -នៅប្រទេសថៃតម្លៃអង្ករលក់ចេញនៅសប្តាហ៍នេះមានស្ថេរភាពដូចសប្តាហ៍មុន ដោយតម្លៃលក់ចេញអង្ករប្រភេទ ១០០%Bលក់ចេញក្នុង តម្លៃជាមធ្យម ៤៣៥ ដុល្លារ/តោន, FOB Bangkok ។ ប្រភេទ ៥% លក់ចេញក្នុងតម្លៃ៤៣០ ដុល្លារ /តោន FOB,Bangkok និង អង្ករប្រភេទ ២៥% លក់ចេញក្នុងតម្លៃ ៣៧៥ ដុល្លារ/តោន,FOB ។  
 -នៅប៉ាគីស្ថាន តម្លៃលក់ចេញអង្ករប្រភេទ ២៥% មានស្ថេរភាពដូចសប្តាហ៍មុន ដោយលក់ចេញក្នុងតម្លៃ ៣៥០ដុល្លារ/តោន,FOB Pakistan  
 - នៅវៀតណាមតម្លៃអង្ករនាំចេញបានកើនឡើងពី ១០ទៅ២០ដុល្លារ/តោន ដោយតម្លៃលក់ចេញប្រភេទ៥%លក់ចេញក្នុងតម្លៃ៣៥៥ដុល្លារ /តោន,FOB ។ ប្រភេទ ១០%លក់ចេញក្នុងតម្លៃ ៣៥០ដុល្លារ/តោន,FOB និង ប្រភេទ ២៥% លក់ចេញក្នុងតម្លៃ ៣៤០ ដុល្លារ/តោន,FOB តម្លៃអង្ករនាំចេញបានកើនឡើង មូលហេតុដោយសារមានតម្រូវការពីប្រទេសបង់ក្លាដេស និង សកម្មភាពទិញអង្ករស្តុកពីសំណាក់ឈ្មួញ កណ្តាល ។ បង់ក្លាដេសនឹងធ្វើការនាំចូលអង្ករចំនួន ១០០.០០០តោនអង្ករពីប្រទេសវៀតណាម ក្នុងតម្លៃ៣៨៥ដុល្លារ/តោន ។  
 -បង់ក្លាដេសជាប្រទេសផលិតអង្ករលេខ ៤ លើពិភពលោក ប៉ុន្តែបច្ចុប្បន្នប្រទេសនេះមានផែនការនាំចូលអង្ករចំនួន ៣០០.០០០ តោន ដែលមានរយៈពេលរហូត ខែមិថុនា ឆ្នាំ២០១១ ក្រោយពីកម្មវិធីប្រមូលទិញស្រូវអង្ករបស់រដ្ឋាភិបាលត្រូវដួលរលំ ទោះបីជាបរិមាណ ផលិតផលអង្ករក្នុងស្រុកទទួលបានក្នុងកំរិតខ្ពស់បំផុតក៏ដោយ ។

**II -កសិផល :**

1	ស្រូវសាលី	FOB Chicago USA	198	197	-1	0.51
---	-----------	-----------------	-----	-----	----	------

2	ពោត	-	154.56	155.00	0.44	0.28
3	សណ្តែកសៀង	-	386.68	385	-1.68	0.43
4	សណ្តែកបាយ	FOB HCM (VN)	980	988	8	0.82
5	សណ្តែកដី	-	1,100	1,115	15	1.36
6	លូខ្មៅ	-	1,372	1,385	13	0.95
7	លូស	-	1,050	1,062	12	1.14
8	ប្រេងដូង	CIF (EU)	1,200	1,200	0	0.00
9	សាច់ដូងសំបូត	FOB HCM (VN)	1,150	1,165	15	1.30
10	ប្រេងសណ្តែកដី	-	1,358	1,358	0	0.00
11	ប្រេងដូងប្រេង	FOB Malaysia	790	792	2	0.25
12	ប្រេងសណ្តែកសៀង	CIF Rotterdam	817.50	821.00	3.5	0.43
13	គ្រាប់ម្រេច ខ្មៅ	FOB (V.N)	3,500	3,552	52	1.49
14	គ្រាប់ម្រេច ស	-	4,510	4,575	65	1.44
15	គ្រាប់ស្វាយចន្ទីកែច្នៃរួច	FOB HCM (VN)	5,100	5,195	95	1.86
16	មើមខ្លឹមស	FOB HCM (VN)	655	664	9	1.37
17	មើមខ្លឹមក្រហម	FOB HCM (VN)	371	382	11	2.96
18	ល្បែតស្រស់	-	800	800	0	0.00
19	ម្សៅល្បែត	-	1,625	1,625	0	0.00
20	វែដងសង្កត់	FOB HCM (V.N)	1,030	1,042	12	1.17
21	មើមត្រាវី	FOB HCM (VN)	425	435	10	2.35
22	កាហ្វេ (ROBUSTA)	FOB HCM (VN)	1,690	1,675	-15	0.89
23	កាហ្វេ (ROBUSTA)	FOB New York (USA)	1,747	1,737	-10	0.57
24	កាហ្វេ (ARABICA)	London	3,361	3,325	-36	1.07
25	កប្បាសលេខ ២	FOB New York	1,632	1,598	-34	2.08
26	កាកាវ	CIF New York (USA)	3,051	3,012	-39	1.28
27	សូត្រនោ (Raw Silk USD/Kg)	FOB Yokohama	35.10	35.10	0	0.00
28	សូត្រនោ (Raw Silk USD/Kg)	FOB (VN)	31.70	31.70	0	0.00
29	សំបុកនាង (ដុំល្អាវ/តោន )	FOB HCM (VN)	2,360	2,360	0	0.00
30	សសៃអំពៅ១០០% POLYESTER	FOB HCM (VN)	2,050	2,025	-25	1.22
31	លើកៅស៊ូអារ ខ្នាតនាំចេញ( USD/m <sup>3</sup> )	CIF Tay Ninh (VN)	260	260	0	0.00
32	លើស្រល់អារខ្នាតនាំចេញ (USD/m <sup>3</sup> )	FOB HCM (VN)	270	270	0	0.00
33	ដំឡូងមីស្រស់	-	223	223	0	0.00
34	ដំឡូងមីហាន់ហាលស្ងួត (លេខ១)	-	270	270	0	0.00
35	ដំឡូងមីហាន់ហាលស្ងួត(លេខ២)	-	250	250	0	0.00
36	ដំឡូងមីកិនជាម្សៅ	-	480	480	0	0.00
37	ម្សៅមី	FOB HCM (VN)	480	480	0	0.00
38	ផ្លែដូងខ្ចី (១ដុំ=៥០ផ្លែ)/Euro	FOB (Srilanka)	14.50	13.50	-1	6.90

39	ស្រកីដូង	FOB HCM (VN)	238	238	0	0.00
40	ផ្លែដូងទុំ ( ដុល្លារ/ផ្លែ )	-	0.45	0.45	0	0.00
41	ផ្លែស្រកាតាត ( ដុល្លារ/តោន )	-	750	725	-25	3.33
42	គ្រាប់ឈូក	-	2,080	2,100	20	0.96
43	ចេកទុំ	-	215	215	0	0.00
44	ក្រូចឆ្មារ ( ៣Kg/Euro )	FOB (Thailand)	4.00	4.00	0	0.00
45	ផ្លែមង្គុត ( ដុល្លារ/គីឡូក្រាម )	FOB HCM (VN)	0.65	0.65	0	0.00
46	មើមខ្លី	-	870	870	0	0.00

- **គត់សំគាល់** : នៅសប្តាហ៍នេះ តម្លៃកសិផលគ្រប់ប្រភេទ មានការប្រែប្រួល ទៅតាមប្រភេទនីមួយៗ ។

- **តម្លៃពោត** : តម្លៃពោតនៅ Chicago ក្នុងសប្តាហ៍នេះបានកើនឡើង 0.៤៤ ដុល្លារ/តោន ( 0.២៨% ) ធៀបទៅនឹងសប្តាហ៍មុន ដោយលក់ចេញក្នុងតម្លៃ ១៥៥ ដុល្លារ/តោន ( FOB Chicago ) ។

- **តម្លៃសណ្តែកបាយ** : នៅសប្តាហ៍នេះតម្លៃសណ្តែកបាយនាំចេញបានកើនឡើង ៨ ដុល្លារ/តោន ( 0.៨២% ) ដោយលក់ចេញក្នុង តម្លៃ ៩៨៨.០០ ដុល្លារ/តោន ( FOB កំពង់ផែក្រុងហូជីមីញ ) ។

- **តម្លៃសណ្តែកដី** : នៅសប្តាហ៍នេះតម្លៃសណ្តែកដីនាំចេញបានកើនឡើង ១៥ ដុល្លារ/តោន ( ១.៣៦% ) ដោយលក់ចេញក្នុងតម្លៃ ១.១១៥ ដុល្លារ/តោន ( FOB កំពង់ផែក្រុងហូជីមីញ ) ។

- **តម្លៃសណ្តែកសៀង** : នៅសប្តាហ៍នេះនៅ Chicago តម្លៃសណ្តែកសៀងនាំចេញបានថយចុះ 0.៤៣ ដុល្លារ/តោន ( 0.៤៣% ) ធៀប ទៅ នឹងសប្តាហ៍មុន ដោយលក់ចេញក្នុង តម្លៃ ៣៨៥ ដុល្លារ/តោន, FOB Chicago ។

- **តម្លៃប្រេងដូង** : នៅសប្តាហ៍នេះតម្លៃប្រេងដូងនៅទីផ្សារប្រទេសម៉ាឡេស៊ីបានកើនឡើង ២ ដុល្លារ/តោន ( 0.២៥% ) មានស្ថេរភាពដូច សប្តាហ៍មុន ដោយលក់ចេញក្នុងតម្លៃ ៧៩២.០០ ដុល្លារ/តោន ( FOB Malaysia ) ។

- **តម្លៃកាហ្វេ** : នៅសប្តាហ៍នេះតម្លៃកាហ្វេគ្រប់ប្រភេទបានថយចុះធៀបទៅនឹងសប្តាហ៍មុន។ នៅទីផ្សារ New York តម្លៃកាហ្វេ ប៊ូស្តាបានថយចុះ ១០ ដុល្លារ/តោន(0.៥៧% ) ដោយលក់ចេញក្នុងតម្លៃ ១.៧៣៧ ដុល្លារ/តោន, FOB (ទីផ្សារ New York ) និង នៅទីផ្សារអាស៊ីតម្លៃកាហ្វេប៊ូស្តារបស់វៀតណាមថយ ១៥ដុល្លារ/តោន ( 0.៨៩% ) ដោយលក់ចេញក្នុងតម្លៃ១.៦៧៥ដុល្លារ/តោន, FOB (កំពង់ផែ ក្រុងហូជីមីញ ) ។ នៅទីក្រុងឡុងដ៍តម្លៃកាហ្វេអាហ្វិកាល់កំចេញបានថយចុះ៣៦ដុល្លារ/តោន ( ១,០៧% ) ដោយលក់ចេញ ក្នុងតម្លៃ៣.៣២៥ ដុល្លារ/តោន,FOB.( ទីផ្សារឡុងដ៍ ) ។ មូលហេតុដោយសារប្រភពផ្គត់ផ្គង់កាហ្វេពីប្រេស៊ីល និង កូឡុំប៊ី ចាប់ផ្តើមប្តូរ មកកាន់ទីផ្សារ ព្រោះតែរដូវប្រមូលផលឆ្នាំ ២០១០-១១ បានឈានមកដល់ ។ ដោយឡែកបរិមាណផលិតផល កាហ្វេរបស់ ប្រេស៊ីលនិងទទួលបានជាង ៤៧លានបារ៉ែ( ១បារ៉ែ=៦០គីឡូក្រាម ) គឺ បានកើនឡើងធៀបទៅនឹងរដូវឆ្នាំ ២០០៩-១០ ។

**III- ផលិតផលនេសាទ**

1	បង្កាស្រស់ខ្នាតនាំចេញ ( ៤ទៅ ៥ ក្បាល/គក )	FOB HCM (VN)	11,410	11,450	40	0.35
2	បង្កាស្រស់ខ្នាតនាំចេញ ( ៤០ ក្បាល/ គក )	FOB HCM (VN)	8,400	8,470	70	0.83
3	បង្កងសមុទ្រចោលក្បាល, កន្ទុយបង្កក	FOB HCM (VN)	9,680	9,710	30	0.31
4	ត្រីអណ្តាតផ្លែ ( Fillet )	-	4,250	4,250	0	0.00
5	ត្រីប្រា ស ( Fillet )	-	1,990	1,995	5	0.25
6	ក្តាមធំ ( King Crab )	-	6,270	6,270	0	0.00
7	មីកបង្កក	-	4,250	4,250	0	0.00
8	មីកសម្បត្តិប្រភេទលេខ១	-	12,850	13,000	150	1.17

9	ត្រីទឹកសាបរស់ ( ១១ម្ចាស់១គក )	-	4,500	4,500	0	0.00
11	ត្រីសម្ងាត់គ្រប់ប្រភេទ	-	4,100	4,230	130	3.17
12	សារាយសមុទ្រសង្កត់		460	460	0	0.00

**IV- ផលិតផលឧស្សាហកម្ម**

1	ស្ករស	CIF London	557.30	525.00	-32.3	5.80
2	ស្ករមិនទាន់កែច្នៃ	-	450	422	-28	6.22
3	ស្ករស	FOB HCM (VN)	598	590	-8	1.34
4	កៅស៊ូប្រភេទលេខ ១	-	2,952.02	3,050.05	98.03	3.32
5	កៅស៊ូប្រភេទលេខ ២	-	2,810.00	2,900.00	90	3.20
6	កៅស៊ូប្រភេទ RSS1	FOB Bangkok	3,296.60	3,310.00	13.4	0.41
7	កៅស៊ូប្រភេទ RSS3	FOB Seng hai	3,575.50	3,605.50	30	0.84
8	កៅស៊ូប្រភេទ RSS2	FOB Singapore	3,145.00	3,175.00	30	0.95
9	កៅស៊ូប្រភេទ RSS3	FOB Tokyo	2,853.00	2,890.50	37.5	1.31
10	កៅស៊ូប្រភេទ SMRCV	FOB Malaysia	3,704.00	3,725.20	21.2	0.57
11	កៅស៊ូប្រភេទ RSS1	FOB Indonesia	2,960.00	2,980.00	20	0.68
12	កៅស៊ូខ្មៅ	FOB HCM (VN)	2,750.00	2,775.80	25.8	0.94
13	ដែកអេតាយ	FOB HCM (VN)	220	220	0	0.00
14	ជីអ៊ុយរ៉ា ( UREA ) 46% N	-	342	320	-22	6.43
15	ចំណីសត្វ	FOB Peru	1,390	1,390	0	0.00
16	អំបិលសំល	FOB HCM (VN)	85	85	0	0.00
17	ម្សៅប៊ីចេង	FOB HCM (VN)	1,490	1,490	0	0.00
18	ក្រដាស A 4-B (អ៊ុយ/តោន)	FOB ( UE )	818.13	818.50	0.37	0.05
19	ក្រដាសប្រភេទ Ctd WF	FOB ( UE )	699.14	699.90	0.76	0.11

**~ គត់សំគាល់** នៅសប្តាហ៍នេះ តម្លៃទំនិញឧស្សាហកម្ម មានការប្រែប្រួល ទៅតាមប្រភេទនីមួយៗ និងជាពិសេសតម្លៃកៅស៊ូធម្មជាតិ

- **តម្លៃកៅស៊ូធម្មជាតិ** តម្លៃកៅស៊ូបានកើនឡើងធៀបទៅនឹងសប្តាហ៍មុន នៅទីផ្សារ Singapore តម្លៃកៅស៊ូលក់ចេញប្រភេទ RSS2 បានកើនឡើង ៣០ដុល្លារ/តោន ( ០,៨៤% ) ដោយលក់ចេញក្នុងតម្លៃ ៣.១៧៥.០០ដុល្លារ/តោន, FOB Singapore ។ នៅសប្តាហ៍ តម្លៃកៅស៊ូ បានកើនឡើង ខណៈដែលវិស័យផលិតសំបកកង់យានយន្តគ្រប់ប្រភេទត្រូវបានស្តារឡើងវិញ និង ក្រោយពីអ្នកផលិតរថយន្ត បានប្រកាសអំពីប្រាក់ចំណូល ។ តាមការព្យាករណ៍ពីក្រុមហ៊ុនផលិតរថយន្ត Toyota ដែលជាក្រុមហ៊ុនផលិតរថយន្តធំបំផុតលើពិភព លោក បានឱ្យដឹងថា ប្រាក់ចំណេញនៅក្នុងឆ្នាំនេះមានការកើនឡើង ក្រោយពីចំនួនរថយន្តលក់បានកើនឡើងនៅអាមេរិក និង អាស៊ី ហើយក្រុមហ៊ុនហុងដា ដែលជាក្រុមហ៊ុនធំទី ២ របស់ប្រទេសជប៉ុន ក៏បានធ្វើការប៉ាន់ស្មានស្រដៀងគ្នានេះដែរ ។

**V- ប្រេងឥន្ធនៈ**

1	D.O. 0.5% Souffre	FOB HCM (VN)	700	709	9	1.29
2	F.O (USD/T)	FOB HCM (VN)	512	520	8	1.56
3	ប្រេងនៅ Brent ( \$/ ធុង )	FOB England	78.59	81.61	3.02	3.84
4	សាំង RON 95 ( \$/ ធុង )	FOB Singapore	85.00	86.90	1.9	2.24
5	ប្រេង WTI ( \$/ ធុង )	FOB USA	81.34	82.01	0.67	0.82
6	ហ្គាស ( Gas ) (T/ USD)	FOB (VN)	744	744	0	0.00
7	ប្រេងកាត ( \$/ ធុង )	FOB Singapore	90.50	90.90	0.4	0.44

**~ គត់សំគាល់** នៅសប្តាហ៍នេះ តម្លៃទំនិញប្រេងឥន្ធនៈមានការប្រែប្រួល ទៅតាមប្រភេទនីមួយៗ និងជាពិសេសតម្លៃប្រេងនៅ ( Brent )

- **តម្លៃប្រេងនៅ (Brent)** នៅសប្តាហ៍នេះនៅទីផ្សារក្រុងឡុងដ៍ តម្លៃប្រេងនៅ Brent បានកើនឡើង ៣.០២ ដុល្លារ/ធុង ( ៣,៨៤% )

ដោយលក់ចេញ ៨១,៦១ ដុល្លារ/ធុង (FOBLondon) ។ តាមមជ្ឈមណ្ឌលព័ត៌មានប្រេងអាមេរិកបានឱ្យដឹងថា ប្រភពផ្គត់ផ្គង់ប្រេង របស់ប្រទេសនេះបានថយចុះ ២,៧៨លានធុង បើគិតមកដល់ថ្ងៃទី ៣០ខែ កក្កដានេះ ដែលជាមូលហេតុធ្វើឱ្យតម្លៃប្រេងកើនឡើងនៅ សប្តាហ៍នេះ។ ទន្ទឹមនេះ នៅលើទីផ្សារពលកម្មអាមេរិក ចំនួនអ្នកគ្មានការងារធ្វើបានកើនឡើង បានធ្វើឱ្យមានការជ្រួលប្រាក់ដល់ក្រុម អ្នកវិនិយោគទុន អំពីសុខុមាលភាពសេដ្ឋកិច្ចអាមេរិក និង លេចចេញនូវរូបភាពស្រពិចស្រពិលចំពោះតម្រូវការប្រេងនៅ ។

1	មាស ( \$ / ounce )	Hong Kong	1,183.70	1,217.50	33.8	2.86
2	មាស ( \$ / ounce )	London	1,187.50	1,201.00	13.5	1.14
3	មាស ( \$ / ounce )	New York	1,186.60	1,200.50	13.9	1.17
4	មាស ( INR /10 Gram )	Bumbai	17,862	18,042.00	180	1.01
5	មាស ( \$ / ounce )	Dubai	1,188.20	1,191.00	2.8	0.24
6	មាស ( Jpy / Gram )	Tokyo	3,272	3,301.00	29	0.89
7	មាស ( \$ / ounce )	Zurich	1,182.50	1,190.00	7.5	0.63
8	ប្រាក់ Platinum ( \$ / Gram )	Tokyo	51.81	51.95	0.14	0.27
9	ប្រាក់ ( \$ / troy ounce )	London	18.42	18.88	0.46	2.50
10	ប្រាក់ ( \$ / troy ounce )	New York	18.42	18.92	0.5	2.71
11	ស្ពាន់	FOB London	7,231	7,510	279	3.86
12	អាលុយមីញ៉ូម ( Al )	-	2,093	2,222.50	129.5	6.19
13	ស័ង្កសី ( Zinc )	-	1,990	2,122	132	6.63
14	សំណ ( Sinker )	-	2,093	2,214	121	5.78
15	សំណប៉ាហាំង ( Tin )	-	19,600	19,880	280	1.43
16	នីកែល ( Nickel )	-	20,675	21,850	1175	5.68
17	ដែកថែបមូលអង្កត់ផ្ចិត 0.៤ មម	FOB (VN)	600	600	0	0.00
18	ដែកថែបមូលអង្កត់ផ្ចិត 0.៦មម	-	650	650	0	0.00
19	ដែកថែបមុខកាត់ ៦ មម	FOB ( V.N )	600	600	0	0.00
20	ដែកថែបអក្សរ ( V ) 25x25x3	-	650	650	0	0.00
21	ដែកថែបអក្សរ ( U ) 50x25x3	-	600	600	0	0.00
22	ដែកថែបអក្សរ ( U ) 65x30x3	-	650	650	0	0.00
23	ដែកថែបសាងសង់ ១២ -១៦ មម	FOB ( V.N )	650	650	0	0.00
24	ដែកថែបបន្ទះកំរាស់ 0.៩៥ មម	CIF ( V.N )	650	650	0	0.00

**~គត់សំគាល់:** នៅសប្តាហ៍នេះ តម្លៃទំនិញលោហៈ មានការប្រែប្រួល ទៅតាមប្រភេទទំនិញ និង ជាពិសេសតម្លៃមាស

-**តម្លៃមាស** នៅសប្តាហ៍នេះ តម្លៃមាសនៅលើទីផ្សារបានកើនឡើងធៀបទៅ នឹងសប្តាហ៍មុន ។ នៅទីក្រុងឡុងដ៍តម្លៃមាសលក់ចេញ បានកើនឡើង ១៣,៥០ USD/Ounce ( ១,១៤%) ដោយលក់ចេញក្នុងតម្លៃ ១.២០១,០០USD/Ounce និង នៅហុងកុងតម្លៃមាសលក់ ចេញបានកើន ៣៣,៨ USD/Ounce ( ២,៨៦%) ដោយលក់ចេញក្នុងតម្លៃ ១.២១៧,៥០ USD/Ounce ។

**VII- អត្រាប្តូរប្រាក់ :**

1	ដុល្លារអាមេរិក ( USD / EURO )	London	0.75597	0.75489	-0.00108	0.14
2	យ៉េនជប៉ុន ( USD/Y )	Tokyo	86.00	86.19	0.19	0.22

3	ហ្វ្រង់ស្វីស ( CHF/USD )	New York	0.96163	0.9425	-0.01913	1.99
4	ផោនអង់គ្លេស ( GBP/USD )	London	1.5958	1.5591	-0.0367	2.30
5	រាំងគិតម៉ាឡេស៊ី ( USD/Ringit )	Kualalumpur	3.145	3.290	0.145	4.61
6	ដុល្លារហុងកុង ( USD/HKD )	Hong Kong	7.7715	7.7725	0.001	0.01
7	បាតថៃ ( USD/Baht )	Bangkok	32.230	32.205	-0.025	0.08
8	ដុល្លារសិង្ហបុរី ( USD/SGD )	Singapore	1.3508	1.3629	0.0121	0.90
9	ដុងវៀតណាម ( USD/ VND )	HCM	18,544	18,544	0	0.00
10	Yuan ចិន ( USD/ NDT )	Peking	6.7722	6.7960	0.0238	0.35
11	Rupiah ឥណ្ឌូនេស៊ី ( USD/ Rupiah )	Jakarta	8,940	8,975	35	0.39
12	ដុល្លារអូស្ត្រាលី ( USD/ Aud )	Canberra	0.9204	0.9143	-0.0061	0.66
13	Rupi ឥណ្ឌា ( USD/ Peso )	Newdelhi	46.1500	46.750	0.6	1.30
14	Won កូរ៉េ ( USD/ Won )	Seoul	1,161.00	1,159.5	-1.5	0.13

**-កត់សំគាល់:** នៅសប្តាហ៍នេះ អត្រាប្តូរប្រាក់នៅតាមទីផ្សារសំខាន់ៗ មានការប្រែប្រួល ជាពិសេសតម្លៃប្រាក់ដុល្លារ អាមេរិកធៀបទៅនឹង ប្រាក់អឺរ៉ូ ។

**-តម្លៃរូបិយបណ្ណ :** សប្តាហ៍នេះតម្លៃប្រាក់ដុល្លារអាមេរិកធៀបទៅ នឹងប្រាក់អឺរ៉ូបានថយចុះ 0.00១0៨ អឺរ៉ូ/ដុល្លារ គឺអត្រាស្មើនឹង (0,១៤%) ធៀបទៅ នឹងសប្តាហ៍មុន ដោយលក់ចេញក្នុងតម្លៃ0.៧៥៤៨៩ អឺរ៉ូ /ដុល្លារ និង ប្រាក់យ៉េនជប៉ុនថយ 0,១៥ យ៉េន/ដុល្លារ អត្រាស្មើនឹង0,២២% ដោយលក់ចេញក្នុងតម្លៃ៨៦,១៩ យ៉េន/ដុល្លារ ។

គ្រប់តារាងទិន្នន័យប្រើប្រាស់ចាំបាច់សំខាន់ៗលើទីផ្សារអន្តរជាតិប្រចាំសប្តាហ៍បកប្រែ និង សម្រេចតាមច្បាប់ដើមពីកម្រិតសេចក្តីសម្រេច ដោយនាយកដ្ឋានស្ថិតិ និង ព័ត៌មានពាណិជ្ជកម្ម

ភ្នំពេញ, ថ្ងៃទី ១៨ ខែ សីហា ឆ្នាំ ២០១០

**ប្រធាននាយកដ្ឋានស្ថិតិ និង ព័ត៌មានពាណិជ្ជកម្ម**