

ក្រសួងពាណិជ្ជកម្ម
អគ្គនាយកដ្ឋានពាណិជ្ជកម្មក្នុងប្រទេស
នាយកដ្ឋានស្ថិតិ និង ព័ត៌មានពាណិជ្ជកម្ម

ព្រះរាជាណាចក្រកម្ពុជា
ជាតិ សាសនា ព្រះមហាក្សត្រ

រាជធានីភ្នំពេញ, ថ្ងៃទី ១១ ខែ សីហា ឆ្នាំ ២០១០

សូមគោរពជូន

ឯកឧត្តមអគ្គលេខាធិការរាជរដ្ឋាភិបាល

កម្មវត្ថុ: របាយការណ៍អំពីសភាពការណ៍ផ្ទៃទំនិញសំខាន់ៗនៅក្នុងស្រុកនិងផ្ទៃទំនិញអន្តរជាតិសំខាន់ៗប្រចាំសប្តាហ៍ទី ២ ខែសីហា ឆ្នាំ ២០១០

- ជូនភ្ជាប់:** * ផ្ទៃលក់រាយទំនិញសំខាន់ៗនៅទីផ្សារ រាជធានីភ្នំពេញ
 * ផ្ទៃលក់ដុំទំនិញសំខាន់ៗនៅតាមបណ្តា រាជធានី-ខេត្ត
 * ផ្ទៃទំនិញអន្តរជាតិសំខាន់ៗប្រចាំសប្តាហ៍

តបតាមកម្មវត្ថុខាងលើខ្ញុំបាទមានកិត្តិយសដ៏ខ្ពង់ខ្ពស់សូមគោរពរបាយការណ៍ជូន **ឯកឧត្តមអគ្គលេខាធិការ** មេត្តជ្រាប អំពីសភាពការណ៍ ផ្នែកសិផលសំខាន់ៗនៅក្នុងស្រុកនិងតំលៃប្រេងឥន្ធនៈនៅតាមបណ្តាស្ថានីយ៍កុងទ័រក្រុងភ្នំពេញព្រមទាំងតំលៃប្រេងអន្តរជាតិប្រចាំ ថ្ងៃមាន ដូចតទៅ:

១. ផ្ទៃកសិផលមួយចំនួនទៅចំណុចប្រសព្វអ្នកលើទ្រូង (ខេត្តកណ្តាល):

ប្រភេទទំនិញ	ផ្ទៃទំនិញចូល	ផ្ទៃលក់ចេញ
- សណែកស្បែក លេខ ១	៥៥៥ ដុល្លារ/តោន	៥៦០ ដុល្លារ/តោន
- សណែកស្បែក លេខ ២	៥៣៥ ដុល្លារ/តោន	៥៤០ ដុល្លារ/តោន
- សណែកស្បែក លេខ ៣	៤៧០ ដុល្លារ/តោន	៤៧០ ដុល្លារ/តោន
- លូសទន្លេ	១៣២០ ដុល្លារ/តោន	១៣២៥ ដុល្លារ/តោន
- លូសចំការ	១២៨០ ដុល្លារ/តោន	១២៨៥ ដុល្លារ/តោន
- លូខ្មៅ	១៤៧០ ដុល្លារ/តោន	១៤៧៥ ដុល្លារ/តោន
- សណែកបាយប្រេង	១៣៤០ ដុល្លារ/តោន	១៣៤៥ ដុល្លារ/តោន
- ពោតក្រហម	២៧៥ ដុល្លារ/តោន	២៨០ ដុល្លារ/តោន
- គ្រាប់ឈូកប្រេង	១៨២០ ដុល្លារ/តោន	១៨២៥ ដុល្លារ/តោន
- គ្រាប់ឈូកបាយ	១៧៦០ ដុល្លារ/តោន	១៧៦៥ ដុល្លារ/តោន
- ដំឡូងមី	២២០ ដុល្លារ/តោន	២២៥ ដុល្លារ/តោន

២. ផ្ទៃស្រូវមួយចំនួនទៅតាមបណ្តាខេត្តស្ថិតិស្រូវ (ស្វាយរៀង ខេត្តព្រៃវែង):

- ស្រូវសុម៉ាលី ១២៧០-១៣២០ រ/គ.ក កូនស្រូវ ១២៣០-១២៧០ រ/គ.ក (ស្រូវដំណើប ផុតរដូវ មិនមានត្រូវលេខ)
 ស្រូវ IR ៨៧០-៩០០ រ/គ.ក ស្រូវចំរុះ ១០៥០-១០៩០ រ/គ.ក ស្រូវម្រុំ ៩៩០-១០៣០ រ/គ.ក

៣. តំលៃប្រេងឥន្ធនៈនៅឆ្នាំពេញប្រចាំថ្ងៃ ទី ១២ ខែ សីហា ឆ្នាំ ២០១០

រៀល/លីត្រ

ប្រេង	ស្ថិតិមិច	កាលតិច	តូតាល់	កិច្ចិ	តេលា
ប្រេងសាំងស៊ុបពែរ	៤៨៥០	៤៨៥០	៤៨៥០	៤៧០០	៤៨៥០
ប្រេងសាំងធម្មតា	៤៥៥០	៤៥៥០	៤៥៥០	៤៥០០	៤៥៥០
ប្រេងម៉ាហ្ស៊ីត	៤១០០	៤១០០	៤១០០	៣៩៥០	៤១០០

៤. តំលៃប្រេងឥន្ធនៈនៅលើទីផ្សារអន្តរជាតិពីថ្ងៃទី ០៤ ដល់ថ្ងៃទី ១០ ខែសីហា ឆ្នាំ ២០១០

តំលៃប្រេងឥន្ធនៈនៅទីផ្សារអន្តរជាតិ

(USD/Barel)

Months	Daily Basket Price
04 August 2010	78.88
05 August 2010	78.69
06 August 2010	78.15
09 August 2010	78.28
10 August 2010	76.87

ប្រភព : OPEC

អាស្រ័យដូចបានជំរាបជូនខាងលើ សូម **ឯកឧត្តម** មេត្តាជ្រាបជាបាយការណ៍ តាមការគួរ ។

សូម **ឯកឧត្តមអគ្គលេខាធិការរាជរដ្ឋាភិបាល** មេត្តាទទួលនូវការវិក័ច្ឆដ៏ខ្ពង់ខ្ពស់ អំពីខ្ញុំបាទ ។

ប្រធាននាយកដ្ឋានស្ថិតិ និង ព័ត៌មានពាណិជ្ជកម្ម

ចំលងជូន:

- នាយិកាខុទ្ទកាល័យឯកឧត្តមទេសរដ្ឋមន្ត្រី
- ឯកឧត្តមរដ្ឋលេខាធិការ និង អនុរដ្ឋលេខាធិការ ទទួលបន្ទុក
- ឯកឧត្តមអគ្គនាយកដ្ឋានពាណិជ្ជកម្មក្នុងប្រទេស
- អគ្គនាយករង ទទួលបន្ទុក
- ឯកសារ - កាលប្បវត្តិ

ព្រះរាជាណាចក្រកម្ពុជា
ជាតិ សាសនា ព្រះមហាក្សត្រ

ក្រសួងពាណិជ្ជកម្ម
អគ្គនាយកដ្ឋានពាណិជ្ជកម្មក្នុងប្រទេស
នាយកដ្ឋានស្ថិតិ និង ព័ត៌មានពាណិជ្ជកម្ម

តារាងថ្លៃលក់របស់និព្វេន្រ្ត្រ្តសម្រាប់ទិញសម្ភារៈសម្រាប់ការងារសាងសង់
ប្រចាំថ្ងៃទី ១១ ខែ សីហា ឆ្នាំ ២០១០

ល.រ	របស់ទិញ	ឯកតាគិត	ថ្លៃលក់របស់
1	អង្ករ ប្រភេទផ្កាខ្ចីឬប្រហាក់ប្រហែល	រៀល/គីឡូក្រាម	2 500.00
2	អង្ករ នាងមិញ ឬ ប្រហាក់ប្រហែល	រៀល/គីឡូក្រាម	2 010.00
3	អង្ករ ចំរុះ	រៀល/គីឡូក្រាម	1 690.00
4	សណែ្តកបាយ	រៀល/គីឡូក្រាម	5 800.00
5	សណែ្តកសៀង	រៀល/គីឡូក្រាម	3 260.00
6	សណែ្តកដីគ្រាប់	រៀល/គីឡូក្រាម	6 740.00
7	ពោតក្រហមចំរុះ	រៀល/គីឡូក្រាម	1 100.00
8	លូ ស	រៀល/គីឡូក្រាម	6 500.00
9	ខ្លឹម ស	រៀល/គីឡូក្រាម	9 400.00
10	ម្រេចលេខ ១	រៀល/គីឡូក្រាម	18 000.00
11	សាច់គោ	រៀល/គីឡូក្រាម	23 900.00
12	សាច់ជ្រូក	រៀល/គីឡូក្រាម	16 200.00
13	ត្រីរឹស "ស្រស់"	រៀល/គីឡូក្រាម	13 600.00
14	សាច់មាន់	រៀល/គីឡូក្រាម	20 000.00
15	សាច់ទា	រៀល/គីឡូក្រាម	12 200.00
16	ស្ករសថៃ	រៀល/គីឡូក្រាម	3 500.00
17	ស្ករត្នោត	រៀល/គីឡូក្រាម	3 380.00
18	ប៉េងប៉ោះ	រៀល/គីឡូក្រាម	2 560.00
19	ស្លែក្តោប	រៀល/គីឡូក្រាម	2 140.00
20	ប្រេងកាត	រៀល/លីត្រ	4 000.00
21	ហ្គាស	រៀល/១៥គីឡូក្រាម	69 000.00
22	ថ្លៃប្រើប្រាស់ទឹក	រៀល/ម៉ែត្រគូប	770.00
23	ថ្លៃប្រើប្រាស់ភ្លើង	រៀល/ kwh	720.00
24	១ ដុល្លារ អាមេរិក(លក់ចេញ)	រៀល/ដុល្លារ	4,235.00
25	១ ជីមាសគីឡូ	រៀល/ជី	623,300.00

ប្រភពៈមន្ទីរពាណិជ្ជកម្មរាជធានីភ្នំពេញ

ភ្នំពេញ ថ្ងៃទី ១១ ខែ សីហា ឆ្នាំ ២០១០

អគ្គនាយក

ក្រសួងពាណិជ្ជកម្ម

**អគ្គនាយកដ្ឋានពាណិជ្ជកម្មក្នុងប្រទេស
នាយកដ្ឋានស្ថិតិ និង ព័ត៌មានពាណិជ្ជកម្ម**

**ព្រះរាជាណាចក្រកម្ពុជា
ជាតិ សាសនា ព្រះមហាក្សត្រ**

**ផ្ទៃលក់ដុំកសិផលសំខាន់ៗតាមបណ្តា ២៤ រាជធានី-ខេត្ត
ប្រចាំសប្តាហ៍ទី ០២ ខែ សីហា ឆ្នាំ ២០១០**

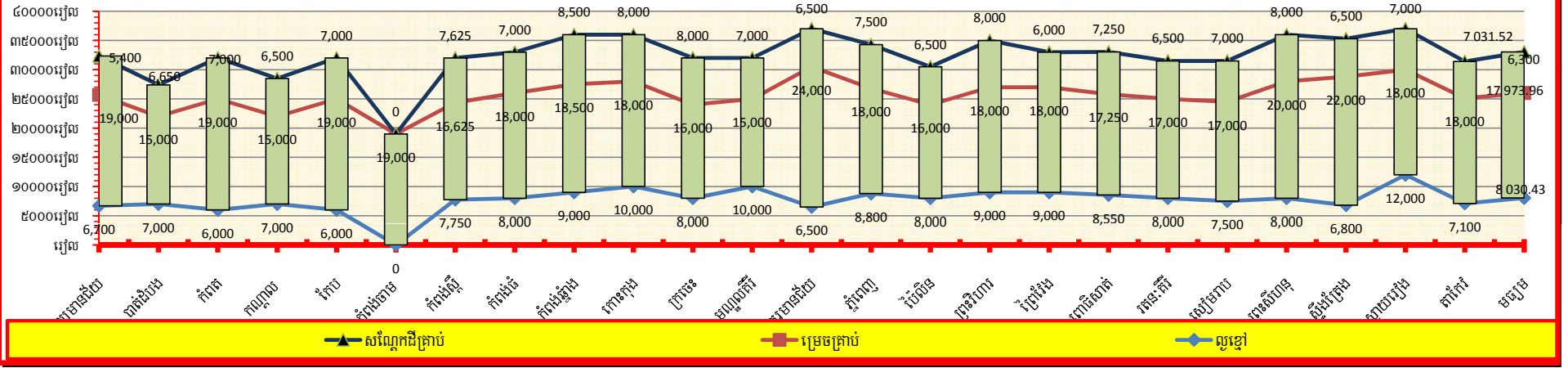
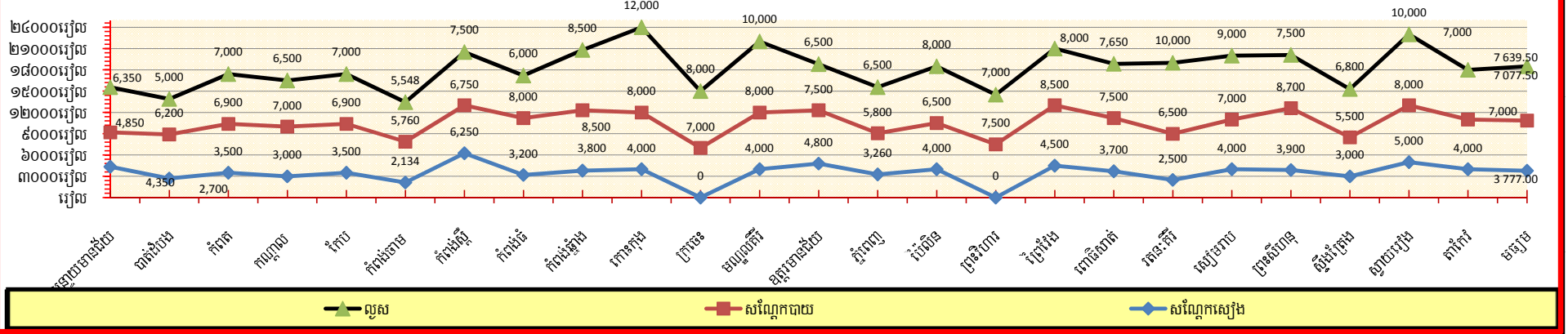
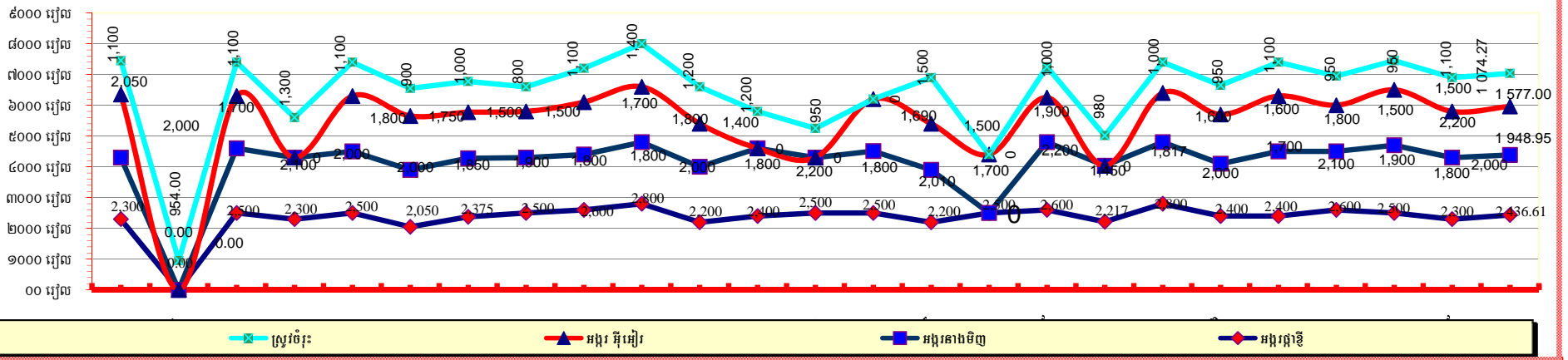
ឃ្លើយ/គំនូរ/រូបរាង

ល.រ	ខេត្ត-រាជធានី	អន្តរក្តៅខ្ចី	អន្តរទោលចេញ	អន្តរ អ៊ុយរ៉ែន	ស្រូវបម្រែបម្រួល	សណ្តែកស្រូវ	សណ្តែកកាយ	ពោតក្រហម	ល្ងស	ល្ងខ្មៅ	ប្រេងក្រាប	សណ្តែកស្លឹកក្រាប	ក្រាបស្វាយបង្ក	
1	បន្ទាយមានជ័យ	Banteay Meanchey	2,300	2,000	2,050	1,100	4,350	4,850	900	6,350	6,700	19,000	6,650	4,850
2	បាត់ដំបង	Battambang	2252,50	1749,00	1616,50	954,00	2,700	6,200	1,400	5,000	7,000	15,000	5,400	
3	កំពត	Kampot	2,500	2,100	1,700	1,100	3,500	6,900		7,000	6,000	19,000	7,000	
4	កណ្តាល	Kandal	2,300	2,000		1,300	3,000	7,000		6,500	7,000	15,000	6,500	
5	កែប	Kep	2,500	2,000	1,800	1,100	3,500	6,900		7,000	6,000	19,000	7,000	
6	កំពង់ចាម	Kg. Cham	2,050	1,850	1,750	900	2,134	5,760	1,000	5,548		19,000		
7	កំពង់ស្ពឺ	Kg. Speu	2,375	1,900	1,500	1,000	6,250	6,750		7,500	7,750	16,625	7,625	
8	កំពង់ធំ	Kg. Thom	2,500	1,800	1,500	800	3,200	8,000		6,000	8,000	18,000	7,000	
9	កំពង់ឆ្នាំង	Kg. Chhnang	2,600	1,800	1,700	1,100	3,800	8,500		8,500	9,000	18,500	8,500	
10	កោះកុង	Koh Kong	2,800	2,000	1,800	1,400	4,000	8,000		12,000	10,000	18,000	8,000	
11	ក្រចេះ	Kratie	2,200	1,800	1,400	1,200		7,000		8,000	8,000	16,000	8,000	
12	មណ្ឌលគិរី	Mundul Kiri	2,400	2,200		1,200	4,000	8,000		10,000	10,000	15,000	7,000	
13	ឧត្តរមានជ័យ	Oddar Meanchey	2,500	1,800		950	4,800	7,500		6,500	6,500	24,000	6,500	2,000
14	ភ្នំពេញ	P.Penh	2,500	2,010	1,690		3,260	5,800	1,100	6,500	8,800	18,000	7,500	2,600
15	ប៉ៃលិន	Pailin	2,200	1,700	1,500	1,500	4,000	6,500	515	8,000	8,000	16,000	6,500	
16	ព្រះវិហារ	Preah Vihear	2,500		1,900			7,500		7,000	9,000	18,000	8,000	
17	ព្រៃវែង	Prey Veng	2,600	2,200	1,450	1,000	4,500	8,500		8,000	9,000	18,000	6,000	
18	ពោធិសាត់	Pursat	2,217	1,817		980	3,700	7,500		7,650	8,550	17,250	7,250	
19	រតនៈគិរី	Ratanak Kiri	2,800	2,000	1,600	1,000	2,500	6,500		10,000	8,000	17,000	6,500	
20	សៀមរាប	Siemreap	2,400	1,700	1,600	950	4,000	7,000	1,200	9,000	7,500	17,000	7,000	2,200
21	ព្រះសីហនុ	Sihanoukville	2,400	2,100	1,800	1,100	3,900	8,700		7,500	8,000	20,000	8,000	
22	ស្ទឹងត្រែង	Stung Treng	2,600	1,900	1,500	950	3,000	5,500		6,800	6,800	22,000	6,500	3,000
23	ស្វាយរៀង	Svay Rieng	2,500	2,200	1,800	950	5,000	8,000		10,000	12,000	18,000	7,000	
24	តាកែវ	Takeo	2,300	2,000	1,500	1,100	4,000	7,000		7,000	7,100	18,000	6,300	
	មធ្យម	Average	2 436.61	1 948.95	1 577.00	1 074.27	3 777.00	7 077.50	1 019.17	7 639.50	8 030.43	17 973.96	7 031.52	2 930.00

ប្រភព: មន្ទីរពាណិជ្ជកម្ម ២៤ រាជធានី-ខេត្ត

រាជធានីភ្នំពេញ, ថ្ងៃទី ១១ ខែ សីហា ឆ្នាំ ២០១០

ប្រធាននាយកដ្ឋាន



ព្រះរាជាណាចក្រកម្ពុជា

ជាតិ សាសនា ព្រះមហាក្សត្រ

ក្រសួងពាណិជ្ជកម្ម

អគ្គនាយកដ្ឋានពាណិជ្ជកម្មក្នុងប្រទេស
នាយកដ្ឋានស្តុក និង ព័ត៌មានពាណិជ្ជកម្ម

របាយការណ៍ប្រចាំសប្តាហ៍ទី ២ ខែ សីហា ឆ្នាំ ២០១០

តម្លៃទំនិញប្រើប្រាស់ចាំបាច់សំខាន់ៗលើទំនិញអន្តរជាតិប្រចាំសប្តាហ៍ (ពីថ្ងៃទី ០៥ ដល់ ១២ ខែ សីហា ២០១០)

លរ	យថាប្រភេទ	លក្ខខណ្ឌប្រគល់-ទទួល	តម្លៃ(US\$/T)សប្តាហ៍មុន	តម្លៃUS\$/T) សប្តាហ៍នេះ	កើន(+), ថយ(-)	ភាគរយ(%)
I - អង្ករ :						
1	អង្ករ ប្រភេទ ១០០ % B	FOB Bangkok	440	435	-5	1.14
2	អង្ករប្រភេទបាក់ ៥%	-	435	430	-5	1.15
3	អង្ករក្រហមប្រភេទ PB ១០០%	-	480	475	-5	1.04
4	អង្ករប្រភេទបាក់ ៥%	FOB VN	350	345	-5	1.43
5	អង្ករប្រភេទបាក់ ១០ %	-	345	340	-5	1.45
6	អង្ករប្រភេទបាក់ ១៥%	-	335	330	-5	1.49
7	អង្ករប្រភេទបាក់ ២៥%	FOB Bangkok	380	375	-5	1.32
8	អង្ករប្រភេទបាក់ ២៥%	FOB VN	325	320	-5	1.54
9	ផ្កាម្លិះ	FOB Bangkok	590	585	-5	0.85
10	អង្ករប្រភេទបាក់ ២៥%	FOB Pakistan	350	350	0	0.00
11	អង្ករប្រភេទបាក់ ៤-៥%	FOB Chicago USA	550	550	0	0.00
12	អង្ករប្រភេទបាក់ ១០%	-	545	545	0	0.00
13	អង្ករប្រភេទបាក់ ១៥%	-	525	525	0	0.00

កត់សំគាល់ : នៅសប្តាហ៍នេះ តម្លៃអង្ករលក់ចេញនៅទីផ្សារអាស៊ី បានបន្តធ្លាក់ចុះធៀបទៅនឹងសប្តាហ៍មុន :

-នៅប្រទេសថៃតម្លៃអង្ករលក់ចេញនៅសប្តាហ៍នេះបានថយចុះ៥ដុល្លារ/តោន ដោយតម្លៃលក់ចេញអង្ករប្រភេទ ១០០%B លក់ចេញក្នុងតម្លៃជាមធ្យម ៤៣៥ ដុល្លារ/តោន,FOB Bangkok ។ ប្រភេទ ៥% លក់ចេញក្នុងតម្លៃ៤៣០ ដុល្លារ /តោន FOB,Bangkok និងអង្ករប្រភេទ ២៥% លក់ចេញក្នុងតម្លៃ ៣៧៥ ដុល្លារ/តោន,FOB ។

-នៅប៉ាគីស្ថាន តម្លៃលក់ចេញអង្ករប្រភេទ ២៥% មានស្ថេរភាពដូចសប្តាហ៍មុន ដោយលក់ចេញក្នុងតម្លៃ ៣៥០ដុល្លារ/តោន,FOB Pakistan ។

-ក៏ដូចជានៅវៀតណាមដែរ នៅសប្តាហ៍នេះតម្លៃអង្ករនាំចេញបានថយចុះ៥ដុល្លារ/តោន ដោយតម្លៃលក់ចេញប្រភេទ៥%លក់ចេញក្នុងតម្លៃ៣៤៥ ដុល្លារ/តោន,FOB ។ ប្រភេទ ១០%លក់ចេញក្នុងតម្លៃ ៣៤៥ដុល្លារ/តោន,FOB និង ប្រភេទ ២៥% លក់ចេញក្នុងតម្លៃ ៣២០ ដុល្លារ/តោន,FOB ។ តម្លៃអង្ករនាំចេញរបស់វៀតណាមនឹងបន្តកើនឡើងនៅពេលខាងមុខ ដោយសារមានតម្រូវការទិញពិប្រ

ទេសបង់ក្តារដេស បើតាមការប៉ាន់ស្មានមានប្រហែល១០០.០០០តោន ខណៈដែលសកម្មភាពប្រមូលផលស្រូវត្រូវរាំងស្ងួត ដោយសារ អាកាសធាតុមិនអំណោយផល គឺ មានភ្លៀងធ្លាក់ខ្លាំងនៅតំបន់ដាំស្រូវសំខាន់ៗ ហើយក្នុងរយៈខ្លីខាងមុខនេះអ្នកនាំចេញអង្ករនៅអាស៊ី រំពឹងថា តម្លៃអង្ករនឹងកើនឡើងវិញ ។

II – កសិផល :

1	ស្រូវសាលី	FOB Chicago USA	187	198	11	5.88
2	ពោត	-	151	154.56	3.56	2.36
3	សណ្តែកស្បៀង	-	385	386.68	1.68	0.44
4	សណ្តែកបាយ	FOB HCM (VN)	945	980	35	3.70
5	សណ្តែកដី	-	1,080	1,100	20	1.85
6	ល្ងខ្មៅ	-	1,355	1,372	17	1.25
7	ល្ងស	-	1,038	1,050	12	1.16
8	ប្រេងដូង	CIF (EU)	1,110	1,200	90	8.11
9	សាច់ដូងសំបូត	FOB HCM (VN)	1,130	1,150	20	1.77
10	ប្រេងសណ្តែកដី	-	1,358	1,358	0	0.00
11	ប្រេងដូងប្រេង	FOB Malaysia	790	790	0	0.00
12	ប្រេងសណ្តែកស្បៀង	CIF Rotterdam	834	817.50	-16.5	-1.98
13	គ្រាប់ម្រេច ខ្មៅ	FOB (V.N)	3,300	3,500	200	6.06
14	គ្រាប់ម្រេច ស	-	4,390	4,510	120	2.73
15	គ្រាប់ស្វាយចន្ទីកែច្នៃរួច	FOB HCM (VN)	5,100	5,100	0	0.00
16	មើមខ្លឹមស	FOB HCM (VN)	650	655	5	0.77
17	មើមខ្លឹមក្រហម	FOB HCM (VN)	365	371	6	1.64
18	ល្លៀតស្រស់	-	805	800	-5	0.62
19	ម្សៅល្លៀត	-	1,610	1,625	15	0.93
20	រំដេងសំបូត	FOB HCM (V.N)	1,025	1,030	5	0.49
21	មើមត្រាវ	FOB HCM (VN)	410	425	15	3.66
22	កាហ្វេ (ROBUSTA)	FOB HCM (VN)	1,605	1,690	85	5.30
23	កាហ្វេ (ROBUSTA)	FOB New York (USA)	1,698	1,747	49	2.89
24	កាហ្វេ (ARABICA)	London	3,276	3,361	85	2.59
25	កប្បាសលេខ ២	FOB New York	1,626	1,632	6	0.37
26	កាកាវ	CIF New York (USA)	3,003	3,051	48	1.60
27	សូត្រនៅ (Raw Silk USD/Kg)	FOB Yokohama	35.00	35.10	0.1	0.29
28	សូត្រនៅ (Raw Silk USD/Kg)	FOB (VN)	31.50	31.70	0.2	0.63
29	សំបុកនាង (ដុំល្អាវ/តោន)	FOB HCM (VN)	2,360	2,360	0	0.00
30	សសៃអំបោះ១០០% POLYESTER	FOB HCM (VN)	2,050	2,050	0	0.00
31	ឈើកៅស៊ូអារ ខ្នាតនាំចេញ(USD/m ³)	CIF Tayninh (VN)	260	260	0	0.00
32	ឈើស្រល់អាខ្នាតនាំចេញ (USD/m ³)	FOB HCM (VN)	270	270	0	0.00
33	ដីឡូងមីស្រស់	-	230	223	-7	3.04

34	ដំឡូងមីហាន់ហាលស្ងួត (លេខ១)	-	275	270	-5	1.82
35	ដំឡូងមីហាន់ហាលស្ងួត(លេខ២)	-	255	250	-5	1.96
36	ដំឡូងមីកិនជាម្សៅ	-	478	480	2	0.42
37	ម្សៅមី	FOB HCM (VN)	480	480	0	0.00
38	ផ្លែដូងខ្លី (១៥ដុំ=៥០ផ្លែ)/Euro	FOB (Srilanka)	15.00	14.50	-0.5	3.33
39	ស្រកីដូង	FOB HCM (VN)	235	238	3	1.28
40	ផ្លែដូងទុំ (ដុំល្អាវ/ផ្លែ)	-	0.45	0.45	0	0.00
41	ផ្លែស្រកាតាត (ដុំល្អាវ/តោន)	-	810	750	-60	-7.41
42	គ្រាប់ឈូក	-	2,000	2,080	80	4.00
43	ចេកទុំ	-	215	215	0	0.00
44	ក្រូចឆ្មារ (៣Kg/Euro)	FOB (Thailand)	4.00	4.00	0	0.00
45	ផ្លែមង្គុត (ដុំល្អាវ/គីឡូក្រាម)	FOB HCM (VN)	0.50	0.65	0.15	30.00
46	មើមខ្លី	-	875	870	-5	0.57

- **គត់សំភាវៈ** : នៅសប្តាហ៍នេះ តម្លៃកសិផលគ្រប់ប្រភេទ មានការប្រែប្រួល ទៅតាមប្រភេទនីមួយៗ ។

- **តម្លៃពោត** : តម្លៃពោតនៅ Chicago ក្នុងសប្តាហ៍នេះបានកើនឡើង ៣,៥៦ ដុំល្អាវ/តោន (២,៣៦%) ធៀបទៅនឹងសប្តាហ៍មុន ដោយលក់ចេញក្នុងតម្លៃ ១៥៤,៥៦ ដុំល្អាវ/តោន (FOB Chicago) ។

- **តម្លៃសណ្តែកបាយ** : នៅសប្តាហ៍នេះតម្លៃសណ្តែកបាយនាំចេញបានកើនឡើង ៣៥ ដុំល្អាវ/តោន (៣,៧០%) ដោយលក់ចេញក្នុង តម្លៃ ៩៨០,០០ ដុំល្អាវ/តោន (FOB កំពង់ផែក្រុងហ្វូជីមីញូ) ។

- **តម្លៃសណ្តែកដី** : នៅសប្តាហ៍នេះតម្លៃសណ្តែកដីនាំចេញបានកើនឡើង ២០ ដុំល្អាវ/តោន (១,៨៥%) ដោយលក់ចេញក្នុង តម្លៃ ១,១០០ ដុំល្អាវ/តោន (FOB កំពង់ផែក្រុងហ្វូជីមីញូ) ។

- **តម្លៃសណ្តែកសៀង** : នៅសប្តាហ៍នេះនៅ Chicago តម្លៃសណ្តែកសៀងនាំចេញបានកើនឡើង ១,៦៨ ដុំល្អាវ/តោន (០,៤៤%) ធៀបទៅនឹងសប្តាហ៍មុន ដោយលក់ចេញក្នុង តម្លៃ ៣៨៦,៦៨ ដុំល្អាវ/តោន, FOB Chicago ។

- **តម្លៃប្រេងដូងប្រេង** : នៅសប្តាហ៍នេះតម្លៃប្រេងដូងប្រេងនៅទីផ្សារប្រទេសម៉ាឡេស៊ី មានស្ថេរភាពដូចសប្តាហ៍មុន ដោយលក់ចេញក្នុងតម្លៃ ៧៩០,០០ ដុំល្អាវ/តោន (FOB Malaysia) ។

- **តម្លៃកាហ្វេ** : នៅសប្តាហ៍នេះតម្លៃកាហ្វេគ្រប់ប្រភេទបានកើនឡើងធៀបទៅនឹងសប្តាហ៍មុន ។ នៅទីផ្សារ New York តម្លៃកាហ្វេ ប៊ូស្កាបានកើនឡើង ៤៩ ដុំល្អាវ/តោន(២,៨៩%) ដោយលក់ចេញក្នុងតម្លៃ១,៧៤៧ ដុំល្អាវ/តោន, FOB (ទីផ្សារ New York) និងនៅ ទីផ្សារអាស៊ីតម្លៃកាហ្វេប៊ូស្ការបស់វៀតណាមបានកើន ៨៥ ដុំល្អាវ/តោន (៥,៣០%) ដោយលក់ចេញក្នុងតម្លៃ ១,៦៩០ដុំល្អាវ/តោន, FOB (កំពង់ផែ ក្រុងហ្វូជីមីញូ) ។ នៅទីក្រុងឡុងដ៍តម្លៃកាហ្វេអាវ៉ាប៊ីកាលក់ចេញបានកើនឡើង៨៥ដុំល្អាវ/តោន (២,៥៩%) ដោយលក់ចេញ ក្នុងតម្លៃ ៣.៣៦១ ដុំល្អាវ/តោន,FOB.(ទីផ្សារឡុងដ៍) ។ ដោយសារការជះឥទ្ធិពលពីតម្លៃទំនិញសំខាន់ៗមួយចំនួននៅ លើទីផ្សារ ព្រមជាមួយនឹងតម្រូវការកើនឡើងពីសំណាក់ពាណិជ្ជករ ក៏ ដូចជាឈ្នួញកណ្តាល បានធ្វើឱ្យតម្លៃកាហ្វេគ្រប់ប្រភេទឡើងថ្លៃ នៅសប្តាហ៍នេះ ។

III-ផលិតផលនេសាទ

1	បង្ហាស្រស់ខ្នាតនាំចេញ (៤ទៅ ៥ ក្បាល/តក)	FOB HCM (VN)	11,410	11,410	0	0.00
2	បង្ហាស្រស់ខ្នាតនាំចេញ (៤០ ក្បាល/ តក)	FOB HCM (VN)	8,400	8,400	0	0.00
3	បង្កង់សមុទ្រចោលក្បាល,កន្ទុយបង្កក	FOB HCM (VN)	9,680	9,680	0	0.00

4	ត្រីអណ្តាតផ្លែ (Fillet)	-	4,250	4,250	0	0.00
5	ត្រីប្រាស (Fillet)	-	2,200	1,990	-210	9.55
6	ក្តាមធំ (King Crab)	-	6,270	6,270	0	0.00
7	មីកបង្កក	-	4,250	4,250	0	0.00
8	មីកសម្ងាត់ប្រភេទលេខ១	-	12,850	12,850	0	0.00
9	ត្រីទឹកសាបរស់ (១១ម្ភ័ន៍១គក)	-	4,500	4,500	0	0.00
11	ត្រីសម្ងាត់គ្រប់ប្រភេទ	-	4,100	4,100	0	0.00
12	សារាយសមុទ្រសង្កត់	-	460	460	0	0.00

IV- ផលិតផលឧស្សាហកម្ម

1	ស្ករស	CIF London	566.6	557.30	-9.3	1.64
2	ស្ករមិនទាន់កែច្នៃ	-	450	450	0	0.00
3	ស្ករស	FOB HCM (VN)	575	598	23	4.00
4	កៅស៊ូប្រភេទលេខ ១	-	3,105.00	2,952.02	-152.98	4.93
5	កៅស៊ូប្រភេទលេខ ២	-	2,834.00	2,810.00	-24	0.85
6	កៅស៊ូប្រភេទ RSS1	FOB Bangkok	3,289.40	3,296.60	7.2	0.22
7	កៅស៊ូប្រភេទ RSS3	FOB Seng hai	3,510.00	3,575.50	65.5	1.87
8	កៅស៊ូប្រភេទ RSS2	FOB Singapore	2,905.00	3,145.00	240	8.26
9	កៅស៊ូប្រភេទ RSS3	FOB Tokyo	2,929.00	2,853.00	-76	2.59
10	កៅស៊ូប្រភេទ SMRCV	FOB Malaysia	3,674.50	3,704.00	29.5	0.80
11	កៅស៊ូប្រភេទ RSS1	FOB Indonesia	2,925	2,960.00	35	1.20
12	កៅស៊ូខ្មៅ	FOB HCM (VN)	2,750.00	2,750.00	0	0.00
13	ដែកអេតាធាយ	FOB HCM (VN)	220	220	0	0.00
14	ជីអ៊ុយរ៉េ (UREA) 46% N	-	342	342	0	0.00
15	ចំណីសត្វ	FOB Peru	1,430	1,390	-40	2.80
16	អំបិលសំល	FOB HCM (VN)	85	85	0	0.00
17	ម្សៅប៊ិចេង	FOB HCM (VN)	1,490	1,490	0	0.00
18	ក្រដាស A 4-B (អ៊ុ/តោន)	FOB (UE)	819.04	818.13	-0.91	0.11
19	ក្រដាសប្រភេទ Ctd WF	FOB (UE)	696.29	699.14	2.85	0.41

~គន្លឹះសំខាន់ៗ នៅសប្តាហ៍នេះ តម្លៃទំនិញឧស្សាហកម្ម មានការប្រែប្រួល ទៅតាមប្រភេទនិមួយៗ និងជាពិសេសតម្លៃកៅស៊ូធម្មជាតិ

- **តម្លៃកៅស៊ូធម្មជាតិ** តម្លៃកៅស៊ូបន្តធ្លាក់ចុះ និង កើនឡើងធៀបទៅនឹងសប្តាហ៍មុន នៅទីផ្សារ Singapore តម្លៃកៅស៊ូលក់ ចេញប្រភេទ RSS2 បានកើនឡើង២៤០ដុល្លារ/តោន(៨.២៦%) ដោយលក់ចេញក្នុងតម្លៃ៣.១៤៥.០០ដុល្លារ/តោន,FOBSingapore ។ បរិមាណកៅស៊ូស្តុកកម្ពុជាបានថយចុះនៅទីផ្សារប្រទេសចិន គឺ បានថយចុះពី២.០៤៦តោន មកនៅត្រឹម ១៩.៣២៨តោន ដែលជាចំនួនមួយទាបបំផុតបើគិតក្នុងរយៈពេល ៣ សប្តាហ៍កន្លងមកនេះ ព្រមជាមួយនឹងការកើនឡើងនៃតម្លៃភាគហ៊ុននៅលើទីផ្សារ និង ការកើនឡើងនៃតម្លៃប្រេងនៅពិភពលោក ។

V- ប្រេងឥន្ធនៈ

1	D.O. 0.5% Souffre	FOB HCM (VN)	700	700	0	0.00
2	F.O (USD/T)	FOB HCM (VN)	510	512	2	0.3
3	ប្រេងនៅ Brent (\$/ ធុង)	FOB England	78.00	78.59	0.59	0.76
4	សាំង RON 95 (\$/ ធុង)	FOB Singapore	85.00	85.00	0	0.00
5	ប្រេង WTI (\$/ ធុង)	FOB USA	80.50	81.34	0.84	1.04
6	ហ្គាស (Gas) (T/ USD)	FOB (VN)	744	744	0	0.00

7	ប្រេងកាត (\$/ ធុង)	FOB Singapore	90.50	90.50	0	0.00
---	----------------------	---------------	-------	-------	---	------

គតសំគាល់: នៅសប្តាហ៍នេះ តម្លៃទំនិញប្រេងឥន្ធនៈមានការប្រែប្រួល ទៅតាមប្រភេទនីមួយៗ និងជាពិសេសតម្លៃប្រេងឆៅ (Brent)
-តម្លៃប្រេងឆៅ (Brent) នៅសប្តាហ៍នេះនៅទីផ្សារក្រុងឡុងដ៍ តម្លៃប្រេងឆៅ Brent បានកើនឡើង 0.៥៩ ដុល្លារ/ធុង (0.៧៦%)
 ដោយលក់ចេញ៧៨.៥៩ ដុល្លារ/ធុង (FOBLondon) ។ ប្រាក់ដុល្លារអាមេរិកបន្តធ្លាក់ចុះដល់កំរិតទាបបំផុតធៀបទៅនឹងប្រាក់ Euro
 បើគិតក្នុងរយៈពេល ១២សប្តាហ៍កន្លងមក និង ការព្រួយបារម្ភអំពីប្រភពផ្គត់ផ្គង់ប្រេងឆៅពីតំបន់ឈូងសមុទ្រអាមេរិកថយចុះ ដោយ
 រងឥទ្ធិពលពីព្រះភ្លៀងទៅលើទឹកកន្លែងផលិតប្រេងសំខាន់ៗ ។

1	មាស (\$ / ounce)	Hong Kong	1,165.05	1,183.70	18.65	1.60
2	មាស (\$ / ounce)	London	1,157	1,187.50	30.5	2.64
3	មាស (\$ / ounce)	New York	1,164.30	1,186.60	22.3	1.92
4	មាស (INR /10 Gram)	Bumbai	17,754	17,862	108	0.61
5	មាស (\$ / ounce)	Dubai	1,163.10	1,188.20	25.1	2.16
6	មាស (Jpy / Gram)	Tokyo	3,260	3,272	12	0.37
7	មាស (\$ / ounce)	Zurich	1,164.90	1,182.50	17.6	1.51
8	ប្លាទីនាម (\$/ Gram)	Tokyo	49.50	51.81	2.31	4.67
9	ប្រាក់ (\$/troy ounce)	London	17.63	18.42	0.79	4.48
10	ប្រាក់ (\$/troy ounce)	New York	17.53	18.42	0.89	5.08
11	ស្ថាន់	FOB London	7,165	7,231	66	0.92
12	អាលុយមីញ៉ូម (Al)	-	2,068	2,093	25	1.21
13	ស័ង្កសី (Zinc)	-	1,955	1,990	35	1.79
14	សំណ (Sinker)	-	2,017.50	2,093	75.5	3.74
15	សំណប៉ាហាំង (Tin)	-	19,525	19,600	75	0.38
16	នីកែល (Nickel)	-	20,405	20,675	270	1.32
17	ដែកថែបមូលអង្កត់ផ្ចិត 0.៤ មម	FOB (VN)	600	600	0	0.00
18	ដែកថែបមូលអង្កត់ផ្ចិត 0.៦មម	-	650	650	0	0.00
19	ដែកថែបមុខកាត់ ៦ មម	FOB (V.N)	600	600	0	0.00
20	ដែកថែបអក្សរ (V) 25x25x3	-	650	650	0	0.00
21	ដែកថែបអក្សរ (U) 50x25x3	-	600	600	0	0.00
22	ដែកថែបអក្សរ (U) 65x30x3	-	650	650	0	0.00
23	ដែកថែបសាងសង់ ១២ -១៦ មម	FOB (V.N)	650	650	0	0.00
24	ដែកថែបបន្ទះកំរាស់ 0.៩៥ មម	CIF (V.N)	650	650	0	0.00

គតសំគាល់ នៅសប្តាហ៍នេះ តម្លៃទំនិញលោហៈ មានការប្រែប្រួល ទៅតាមប្រភេទនីមួយៗ និង ជាពិសេសតម្លៃមាស :
-តម្លៃមាស នៅសប្តាហ៍នេះតម្លៃមាសនៅលើទីផ្សារបានកើនឡើងធៀបទៅនឹងសប្តាហ៍មុន ។ នៅទីក្រុងឡុងដ៍តម្លៃមាសលក់ចេញ
 បានកើនឡើង ៣0.៥0USD/Ounce (២,៦៤%) ដោយលក់ចេញក្នុងតម្លៃ ១.១៨៧.៥0USD/Ounce និង នៅហុងកុងតម្លៃមាស
 លក់ចេញបានកើន ១៨.៦៥ USD/Ounce (១,៦0%) ដោយលក់ចេញក្នុងតម្លៃ ១.១៨៣.៧0 USD/Ounce ។

VII- អត្រាប្តូរប្រាក់ :

1	ដុល្លារអាមេរិក (USD / EURO)	London	0.77012	0.75597	-0.01415	1.84
---	-------------------------------	--------	---------	---------	----------	------

2	យ៉េនជប៉ុន (USD/Y)	Tokyo	88.05	86.00	-2.05	2.33
3	ហ្វ្រង់ស្វីស (CHF/USD)	New York	0.94545	0.96163	0.01618	1.71
4	ផោនអង់គ្លេស (GBP/USD)	London	1.55950	1.5958	0.0363	2.33
5	រាំងគិតម៉ាឡេស៊ី (USD/Ringit)	Kualalumpur	3.2059	3.1450	-0.0609	1.90
6	ដុល្លារហុងកុង(USD/HKD)	Hong Kong	7.7755	7.7715	-0.004	0.05
7	បាតថៃ (USD/Baht)	Bangkok	32.24	32.230	-0.01	0.03
8	ដុល្លារសិង្ហបុរី (USD/ SGD)	Singapore	1.3643	1.3508	-0.0135	0.99
9	ដុល្លារវៀតណាម (USD/ VND)	HCM	18,544	18,544	0	0.00
10	Yuan ចិន (USD/ NDT)	Peking	6.7750	6.7722	-0.0028	0.04
11	Rupiah ឥណ្ឌូនេស៊ី (USD/ Rupiah)	Jakarta	9.048	8,940	-108	1.19
12	ដុល្លារអូស្ត្រាលី (USD/ Aud)	Canberra	0.9046	0.9204	0.0158	1.75
13	Rupi ឥណ្ឌា (USD/ Peso)	Newdelhi	46.4800	46.1500	-0.33	0.71
14	Won កូរ៉េ (USD/ Won)	Seoul	1,182.7	1,161.00	-21.7	1.83

-គត់សំគាល់ នៅសប្តាហ៍នេះ អត្រាប្តូរប្រាក់នៅតាមទីផ្សារសំខាន់ៗ មានការប្រែប្រួល ជាពិសេសតម្លៃប្រាក់ដុល្លារ អាមេរិកធៀបទៅ នឹងប្រាក់អឺរ៉ូ :

-តម្លៃរូបិយបណ្ណ : សប្តាហ៍នេះតម្លៃប្រាក់ដុល្លារអាមេរិកធៀបទៅ នឹងប្រាក់អឺរ៉ូបានថយចុះ 0.0១៤១៥ អឺរ៉ូ/ដុល្លារ គឺអត្រាស្មើនឹង (១,៨៤%) ធៀបទៅនឹងសប្តាហ៍មុន ដោយលក់ចេញក្នុងតម្លៃ 0.៧៥៥៧ អឺរ៉ូ/ដុល្លារ និង ប្រាក់យ៉េនជប៉ុនកើន ២,០៥ យ៉េន/ដុល្លារអត្រាស្មើនឹង ២,៣៣% ដោយលក់ចេញក្នុងតម្លៃ ៨៦.០០ យ៉េន/ដុល្លារ ។

គ្រប់ព័ត៌មានទាំងនេះប្រើប្រាស់ទិន្នន័យសំខាន់ៗលើទីផ្សារអន្តរជាតិប្រចាំសប្តាហ៍បកប្រែ និង សម្រួលតាមច្បាប់ដើមពីការសែតបរទេស ដោយនាយកដ្ឋានស្ថិតិ និង ព័ត៌មានពាណិជ្ជកម្ម

ភ្នំពេញ, ថ្ងៃទី ១២ ខែ សីហា ឆ្នាំ ២០១០

ប្រធាននាយកដ្ឋានស្ថិតិ និង ព័ត៌មានពាណិជ្ជកម្ម