

ព្រះរាជាណាចក្រកម្ពុជា
ជាតិ សាសនា ព្រះមហាក្សត្រ

ក្រសួងពាណិជ្ជកម្ម
អគ្គនាយកដ្ឋានពាណិជ្ជកម្មក្នុងប្រទេស
នាយកដ្ឋានស្ថិតិ និង ព័ត៌មានពាណិជ្ជកម្ម

រាជធានីភ្នំពេញ, ថ្ងៃទី ០៤ ខែ សីហា ឆ្នាំ ២០១០

សូមគោរពជូន

ឯកឧត្តមអគ្គលេខាធិការរាជរដ្ឋាភិបាល

កម្មវត្ថុ: របាយការណ៍អំពីសភាពការណ៍ថ្លៃទំនិញសំខាន់ៗនៅក្នុងស្រុកនិងថ្លៃទំនិញអន្តរជាតិសំខាន់ៗប្រចាំសប្តាហ៍ទី ០១ ខែសីហា ឆ្នាំ ២០១០

- ជូនភ្ជាប់:** * ថ្លៃលក់រាយទំនិញសំខាន់ៗនៅទីផ្សារ រាជធានីភ្នំពេញ
* ថ្លៃលក់ដុំទំនិញសំខាន់ៗនៅតាមបណ្តា រាជធានី-ខេត្ត
* ថ្លៃទំនិញអន្តរជាតិសំខាន់ៗប្រចាំសប្តាហ៍

តបតាមកម្មវត្ថុខាងលើខ្ញុំបាទមានកិត្តិយសដ៏ខ្ពង់ខ្ពស់សូមគោរពរាយការណ៍ជូន **ឯកឧត្តមអគ្គលេខាធិការ** មេត្តាជ្រាប អំពីសភាពការណ៍

ថ្លៃកសិផលសំខាន់ៗនៅក្នុងស្រុកនិងតំលៃប្រេងឥន្ធនៈនៅតាមបណ្តាស្ថានីយ៍ក្នុងទីក្រុងភ្នំពេញព្រមទាំងតំលៃប្រេងអន្តរជាតិប្រចាំថ្ងៃមាន ដូចតទៅ:

១. ថ្លៃកសិផលមួយចំនួនទៅចំណុចប្រសព្វអ្នកលើស (ខេត្តកណ្តាល):

<u>ប្រភេទទំនិញ</u>	<u>ថ្លៃទិញចូល</u>	<u>ថ្លៃលក់ចេញ</u>
- សណ្តែកស្បៀង លេខ ១	៥៥៥ ដុល្លារ/តោន	៥៦០ ដុល្លារ/តោន
- សណ្តែកស្បៀង លេខ ២	៥២០ ដុល្លារ/តោន	៥២៥ ដុល្លារ/តោន
- សណ្តែកស្បៀង លេខ ៣	៤៦០ ដុល្លារ/តោន	៤៦៥ ដុល្លារ/តោន
- លូសទន្លេ	១៣១០ ដុល្លារ/តោន	១៣១៥ ដុល្លារ/តោន
- លូសចំការ	១២៦០ ដុល្លារ/តោន	១២៦៥ ដុល្លារ/តោន
- លូខ្មៅ	១៥៧០ ដុល្លារ/តោន	១៥៧៥ ដុល្លារ/តោន
- សណ្តែកបាយប្រេង	១៦១០ ដុល្លារ/តោន	១៦១៥ ដុល្លារ/តោន
- ពោតក្រហម	២៩០ ដុល្លារ/តោន	២៩៥ ដុល្លារ/តោន
- គ្រាប់ឈូកប្រេង	១៨៦០ ដុល្លារ/តោន	១៨៦៥ ដុល្លារ/តោន
- គ្រាប់ឈូកបាយ	១៨១០ ដុល្លារ/តោន	១៨១៥ ដុល្លារ/តោន
- ដំឡូងមី	២៥០ ដុល្លារ/តោន	២៥៥ ដុល្លារ/តោន

២. ថ្លៃស្រូវមួយចំនួនទៅតាមបណ្តាខេត្តរដ្ឋាភិបាល (ស្រាយអន្តរ ខេត្តព្រៃវែង):

- ស្រូវសុម៉ាលី ១២៦០ - ១៣០០ រ/គ.ក កូនស្រូវ ១២២០ - ១២៦០ រ/គ.ក (ស្រូវដំណើប ផុតរដូវ មិនមានតួរលេខ)
- ស្រូវ IR ៨៧០ - ៩០០ រ/គ.ក ស្រូវចំរុះ ១០៥០ - ១០៩០ រ/គ.ក ស្រូវប្រាំង ៩៩០ - ១០៣០ រ/គ.ក

៣. តម្លៃប្រេងឥន្ធនៈនៅក្នុងពេញប្រចាំថ្ងៃ ទី ០៥ ខែ សីហា ឆ្នាំ ២០១០

រៀល/លីត្រ

ប្រេង	សូតិម៉ិច	កាល់តិច	តូតាល់	ភីធីធី	តេលា
ប្រេងសាំងស៊ុបពែរ	៤៧០០	៤៧០០	៤៧៥០	៤៥០០	៤៧០០
ប្រេងសាំងធម្មតា	៤៤៥០	៤៤៥០	៤៤៥០	៤៣០០	៤៤៥០
ប្រេងម៉ាហ្ស៊ីត	៣៩៥០	៣៩៥០	៣៩៥០	៣៨០០	៣៩៥០

៤. តម្លៃប្រេងឥន្ធនៈនៅលើទីផ្សារអន្តរជាតិថ្ងៃទី ២៨ ដល់ថ្ងៃទី ៣ ខែសីហា ឆ្នាំ ២០១០

តម្លៃប្រេងឥន្ធនៈនៅទីផ្សារអន្តរជាតិ

(USD/Barel)

Months	Daily Basket Price
28 July 2010	73.26
29 July 2010	74.19
30 July 2010	74.43
02 August 2010	77.09
03 August 2010	78.41

ប្រភព : OPEC

អាស្រ័យដូចបានជំរាបជូនខាងលើ សូម **ឯកឧត្តម** មេត្តាជ្រាបជារបាយការណ៍ តាមការគួរ ។
សូម **ឯកឧត្តមអគ្គលេខាធិការរាជរដ្ឋាភិបាល** មេត្តាទទួលនូវការវិក័ច្ឆ័ដ៏ខ្ពង់ខ្ពស់ អំពីខ្ញុំបាទ ។

ប្រធាននាយកដ្ឋានស្ថិតិ និង ព័ត៌មានពាណិជ្ជកម្ម

ចំណងជូន:

- នាយិកាខុទ្ទកាល័យឯកឧត្តមទេសរដ្ឋមន្ត្រី
- ឯកឧត្តមរដ្ឋលេខាធិការ និង អនុរដ្ឋលេខាធិការ ទទួលបន្ទុក
- ឯកឧត្តមអគ្គនាយកដ្ឋានពាណិជ្ជកម្មក្នុងប្រទេស
- អគ្គនាយករង ទទួលបន្ទុក
- ឯកសារ-កាលប្បវត្តិ

ព្រះរាជាណាចក្រកម្ពុជា
ជាតិ សាសនា ព្រះមហាក្សត្រ

ក្រសួងពាណិជ្ជកម្ម

នាយកដ្ឋានស្ថិតិ និង ព័ត៌មានពាណិជ្ជកម្ម

ការវិនិច្ឆ័យតម្លៃសម្រាប់ប្រើប្រាស់ប្រាក់ចំណែកនៃការវិនិច្ឆ័យព្រឹត្តិការណ៍
ប្រចាំថ្ងៃទី ០៤ ខែ សីហា ឆ្នាំ ២០១០

ល.រ	រាយបញ្ជីទំនិញ	ឯកតាគិត	តម្លៃសម្រាប់ប្រើប្រាស់
1	អង្ករ ប្រភេទផ្កាខ្ចីឬប្រហាក់ប្រហែល	រៀល/គីឡូក្រាម	2 512.00
2	អង្ករ នាងមិញ ឬ ប្រហាក់ប្រហែល	រៀល/គីឡូក្រាម	2 018.00
3	អង្ករ ចំរុះ	រៀល/គីឡូក្រាម	1 698.00
4	សណែ្តកបាយ	រៀល/គីឡូក្រាម	5 720.00
5	សណែ្តកសៀង	រៀល/គីឡូក្រាម	3 300.00
6	សណែ្តកដីគ្រាប់	រៀល/គីឡូក្រាម	6 740.00
7	ពោតក្រហមចំរុះ	រៀល/គីឡូក្រាម	1 100.00
8	លូ ស	រៀល/គីឡូក្រាម	6 820.00
9	ខ្លឹម ស	រៀល/គីឡូក្រាម	8 248.00
10	ម្រេចលេខ ១	រៀល/គីឡូក្រាម	18 144.00
11	សាច់គោ	រៀល/គីឡូក្រាម	24 580.00
12	សាច់ជ្រូក	រៀល/គីឡូក្រាម	16 400.00
13	ត្រីរឹស "ស្រស់"	រៀល/គីឡូក្រាម	13 400.00
14	សាច់មាន់	រៀល/គីឡូក្រាម	19 600.00
15	សាច់ទា	រៀល/គីឡូក្រាម	12 720.00
16	ស្ករសថៃ	រៀល/គីឡូក្រាម	3 500.00
17	ស្ករត្នោត	រៀល/គីឡូក្រាម	3 372.00
18	ប៉េងប៉ោះ	រៀល/គីឡូក្រាម	2 460.00
19	ស្លែក្តោប	រៀល/គីឡូក្រាម	2 100.00
20	ប្រេងកាត	រៀល/លីត្រ	4 000.00
21	ហ្គាស	រៀល/១៥គីឡូក្រាម	69 000.00
22	ថ្លៃប្រើប្រាស់ទឹក	រៀល/ម៉ែត្រគូប	770.00
23	ថ្លៃប្រើប្រាស់ភ្លើង	រៀល/ kwh	720.00
24	១ ដុល្លារ អាមេរិច(លក់ចេញ)	រៀល/ដុល្លារ	4 272.00
25	១ ជីមាសគីឡូ	រៀល/ជី	623 300.00

ប្រភពៈមន្ទីរពាណិជ្ជកម្មរាជធានីភ្នំពេញ

ភ្នំពេញ ថ្ងៃទី ០៤ ខែ សីហា ឆ្នាំ ២០១០

ប្រធាននាយកដ្ឋាន

ព្រះរាជាណាចក្រកម្ពុជា
ជាតិ សាសនា ព្រះមហាក្សត្រ

ក្រសួងពាណិជ្ជកម្ម

អគ្គនាយកដ្ឋានពាណិជ្ជកម្មក្នុងប្រទេស

នាយកដ្ឋានស្ថិតិ និង ព័ត៌មានពាណិជ្ជកម្ម

ថ្លៃលក់ដុំកសិផលសំខាន់ៗតាមបណ្តា ២៤ រាជធានី-ខេត្ត
ប្រចាំសប្តាហ៍ទី ០១ ខែ សីហា ឆ្នាំ ២០១០

ឃ្លាំង/គីឡូក្រាម

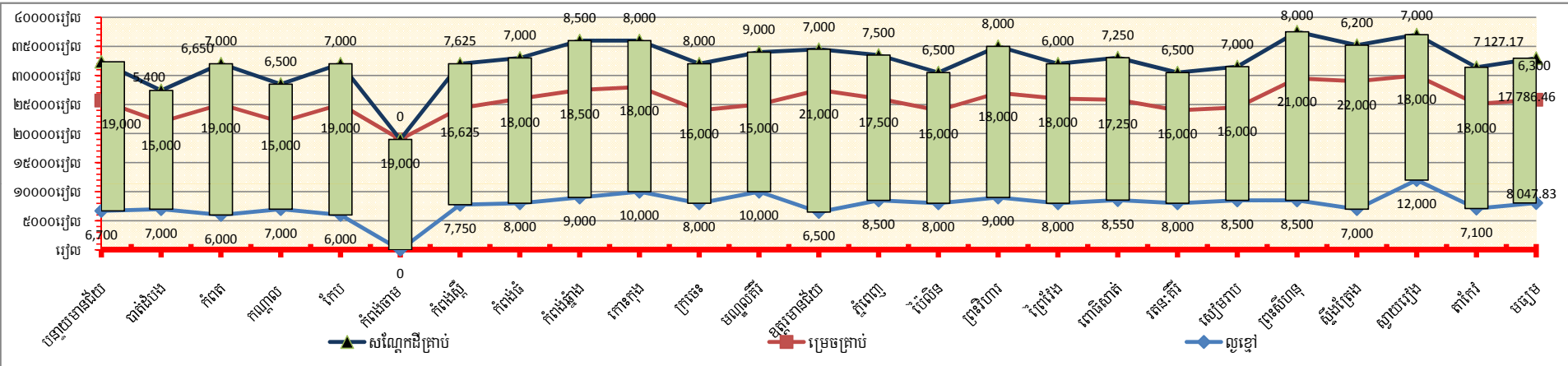
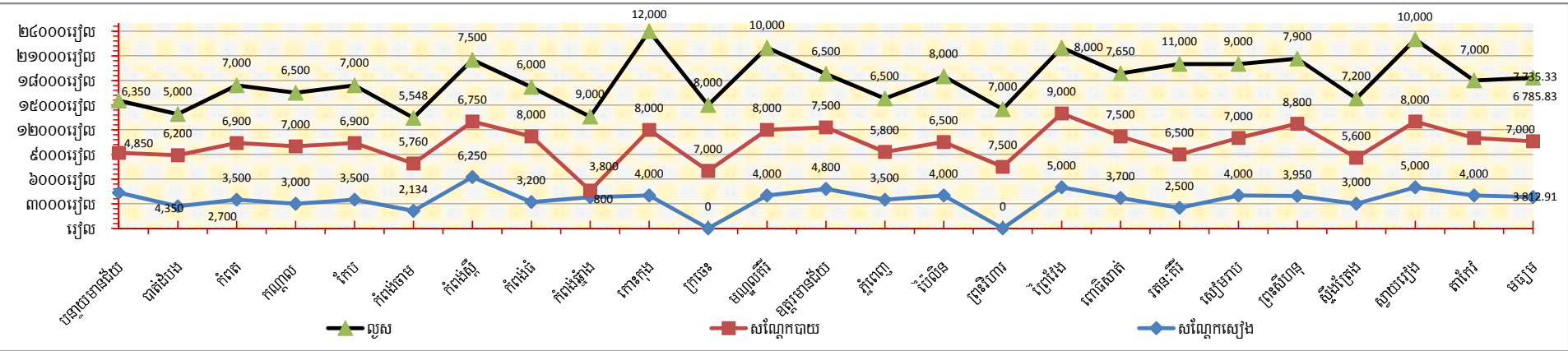
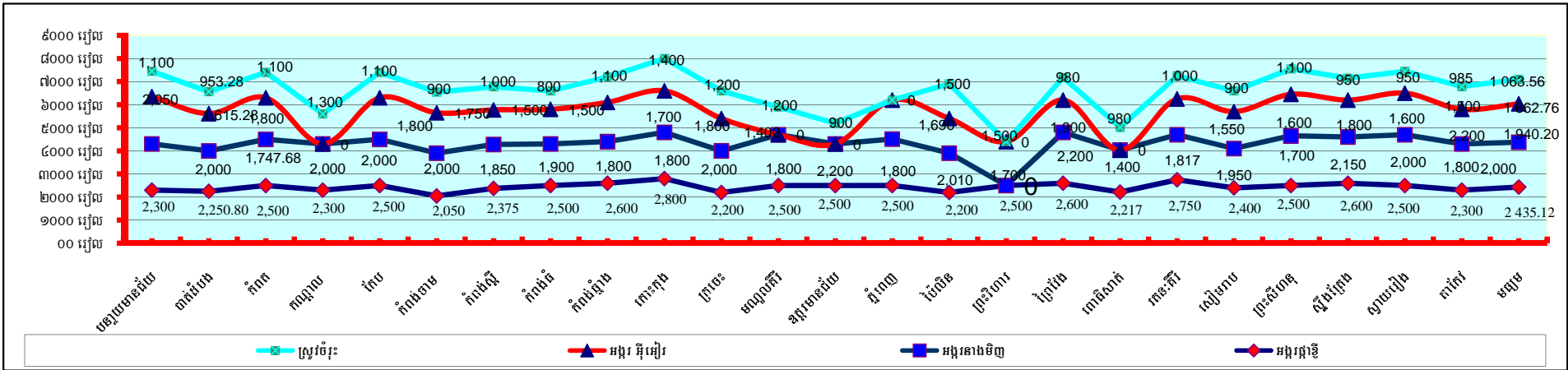
ល.រ	ខេត្ត-រាជធានី	អន្តរកម្ម	អន្តរនាយកដ្ឋាន	អន្តរ ឃុំ/ឃ្លាំង	ប្រភេទផ្សេង	សំណុំកសិផល	សំណុំកសិផល	ពោធិក្របាច	លូស	លូខ្មៅ	ប្រេមប្រកាស	សំណុំកសិផល	ប្រកាសស្វាយមន្តី	
1	បន្ទាយមានជ័យ	Banteay Meanchey	2,300	2,000	2,050	1,100	4,350	4,850	900	6,350	6,700	19,000	6,650	4,850
2	បាត់ដំបង	Battambang	2,250.80	1,747.68	1,615.28	953.28	2,700	6,200	1,400	5,000	7,000	15,000	5,400	
3	កំពត	Kampot	2,500	2,000	1,800	1,100	3,500	6,900		7,000	6,000	19,000	7,000	
4	កណ្តាល	Kandal	2,300	2,000		1,300	3,000	7,000		6,500	7,000	15,000	6,500	
5	កែប	Kep	2,500	2,000	1,800	1,100	3,500	6,900		7,000	6,000	19,000	7,000	
6	កំពង់ចាម	Kg. Cham	2,050	1,850	1,750	900	2,134	5,760	1,000	5,548		19,000		
7	កំពង់ស្ពឺ	Kg. Speu	2,375	1,900	1,500	1,000	6,250	6,750		7,500	7,750	16,625	7,625	
8	កំពង់ធំ	Kg. Thom	2,500	1,800	1,500	800	3,200	8,000		6,000	8,000	18,000	7,000	
9	កំពង់ឆ្នាំង	Kg. Chhnang	2,600	1,800	1,700	1,100	3,800	800		9,000	9,000	18,500	8,500	
10	កោះកុង	Koh Kong	2,800	2,000	1,800	1,400	4,000	8,000		12,000	10,000	18,000	8,000	
11	ក្រចេះ	Kratie	2,200	1,800	1,400	1,200		7,000		8,000	8,000	16,000	8,000	
12	មណ្ឌលគិរី	Mundul Kiri	2,500	2,200		1,200	4,000	8,000		10,000	10,000	15,000	9,000	
13	ឧត្តរមានជ័យ	Oddar Meanchey	2,500	1,800		900	4,800	7,500		6,500	6,500	21,000	7,000	2,000
14	ភ្នំពេញ	P.Penh	2,500	2,010	1,690		3,500	5,800	1,100	6,500	8,500	17,500	7,500	2,500
15	ប៉ៃលិន	Pailin	2,200	1,700	1,500	1,500	4,000	6,500	515	8,000	8,000	16,000	6,500	
16	ព្រះវិហារ	Preah Vihear	2,500		1,900			7,500		7,000	9,000	18,000	8,000	
17	ព្រៃវែង	Prey Veng	2,600	2,200	1,400	980	5,000	9,000		8,000	8,000	18,000	6,000	
18	ពោធិសាត់	Pursat	2,217	1,817		980	3,700	7,500		7,650	8,550	17,250	7,250	
19	រតនៈគិរី	Ratanak Kiri	2,750	1,950	1,550	1,000	2,500	6,500		11,000	8,000	16,000	6,500	
20	សៀមរាប	Siemreap	2,400	1,700	1,600	900	4,000	7,000	1,000	9,000	8,500	16,000	7,000	2,300
21	ព្រះសីហនុ	Sihanoukville	2,500	2,150	1,800	1,100	3,950	8,800		7,900	8,500	21,000	8,000	
22	ស្ទឹងត្រែង	Stung Treng	2,600	2,000	1,600	950	3,000	5,600		7,200	7,000	22,000	6,200	3,000
23	ស្វាយរៀង	Svay Rieng	2,500	2,200	1,800	950	5,000	8,000		10,000	12,000	18,000	7,000	
24	តាកែវ	Takeo	2,300	2,000	1,500	985	4,000	7,000		7,000	7,100	18,000	6,300	
	មធ្យម	Average	2 435.12	1 940.20	1 662.76	1 063.56	3 812.91	6 785.83	985.83	7 735.33	8 047.83	17 786.46	7 127.17	2 930.00

ប្រភព: មន្ទីរពាណិជ្ជកម្ម ២៤ រាជធានី-ខេត្ត

រាជធានីភ្នំពេញ, ថ្ងៃទី ០៤ ខែ សីហា ឆ្នាំ ២០១០

ប្រធាននាយកដ្ឋាន

ផ្ទៃក្រឡាដីសំខាន់ៗតាមបណ្តា ២៤ រាជធានី-ខេត្ត



ព្រះរាជាណាចក្រកម្ពុជា

ជាតិ សាសនា ព្រះមហាក្សត្រ

ក្រសួងពាណិជ្ជកម្ម

អគ្គនាយកដ្ឋានពាណិជ្ជកម្មក្នុងប្រទេស

នាយកដ្ឋាន ស្ថិតិ និង ព័ត៌មានពាណិជ្ជកម្ម

របាយការណ៍ប្រចាំសប្តាហ៍ទី ១ ខែ សីហា ឆ្នាំ ២០១០

តម្លៃទិញប្រើប្រាស់ចាំបាច់សំខាន់ៗលើទំនិញអន្តរជាតិប្រចាំសប្តាហ៍ (ពីថ្ងៃទី ៣០ ដល់ ០៥ ខែ សីហា ២០១០)

លរ	យថាប្រភេទ	លក្ខខណ្ឌប្រគល់-ទទួល	តម្លៃ(US\$/T)សប្តាហ៍មុន	តម្លៃUS\$/T) សប្តាហ៍នេះ	កើន(+), ថយ(-)	ភាគរយ(%)
I - អង្ករ :						
1	អង្ករ ប្រភេទ ១០០ % B	FOB Bangkok	445	440	-5	1.12
2	អង្ករប្រភេទបាក់ ៥%	-	440	435	-5	1.14
3	អង្ករក្រហមប្រភេទ PB ១០០%	-	485	480	-5	1.03
4	អង្ករប្រភេទបាក់ ៥%	FOB VN	355	350	-5	1.41
5	អង្ករប្រភេទបាក់ ១០ %	-	345	345	0	0.00
6	អង្ករប្រភេទបាក់ ១៥%	-	340	335	-5	1.47
7	អង្ករប្រភេទបាក់ ២៥%	FOB Bangkok	385	380	-5	1.30
8	អង្ករប្រភេទបាក់ ២៥%	FOB VN	330	325	-5	1.52
9	ផ្កាម្លិះ	FOB Bangkok	595	590	-5	0.84
10	ផ្កាម្លិះ	FOB New Delhi	675	675	0	0.00
11	អង្ករប្រភេទបាក់ ៤-៥%	FOB Chicago USA	555	550	-5	0.90
12	អង្ករប្រភេទបាក់ ១០%	-	550	545	-5	0.91
13	អង្ករប្រភេទបាក់ ១៥%	-	528	525	-3	0.57

គត់សំគាល់ : នៅសប្តាហ៍នេះ តម្លៃអង្ករលក់ចេញនៅទីផ្សារអាស៊ី បានបន្តធ្លាក់ចុះធៀបទៅនឹងសប្តាហ៍មុន :

-នៅប្រទេសថៃតម្លៃអង្ករលក់ចេញនៅសប្តាហ៍នេះបានថយចុះ៥ដុល្លារ/តោន ដោយតម្លៃលក់ចេញអង្ករប្រភេទ ១០០%B លក់ចេញក្នុងតម្លៃជាមធ្យម ៤៤០ ដុល្លារ /តោន , FOB Bangkok ។ ប្រភេទ ៥% លក់ចេញក្នុងតម្លៃ ៤៣៥ ដុល្លារ /តោន FOB, Bangkok និងអង្ករប្រភេទ ២៥% លក់ចេញក្នុងតម្លៃ ៣៨០ ដុល្លារ /តោន,FOB ។

-នៅប៉ាគីស្ថាន តម្លៃលក់ចេញអង្ករប្រភេទ ២៥% មានស្ថេរភាពដូចសប្តាហ៍មុន ដោយលក់ចេញក្នុងតម្លៃ ៣៥០ ដុល្លារ /តោន, FOB Pakistan ។

-ក៏ដូចជានៅវៀតណាមដែរ នៅសប្តាហ៍នេះតម្លៃអង្ករនាំចេញបានថយចុះ ៥ដុល្លារ /តោន ដោយតម្លៃលក់ចេញប្រភេទ៥%លក់ចេញក្នុងតម្លៃ ៣៥០ ដុល្លារ /តោន,FOB ។ ប្រភេទ ១០%លក់ចេញក្នុងតម្លៃ ៣៤៥ដុល្លារ/តោន,FOB និង ប្រភេទ ២៥% លក់ចេញក្នុងតម្លៃ ៣២៥ ដុល្លារ/តោន,FOB ។ បើធៀបទៅនឹងដើមឆ្នាំ តម្លៃអង្ករនាំចេញរបស់វៀតណាម ប្រភេទ ៥% បានធ្លាក់ចុះប្រហែល ២៨,៣% និង ប្រភេទ ២៥% បានថយចុះ ៣១,៥% និង អង្ករប្រភេទដូចគ្នារបស់ គឺ បានថយចុះ ២៥,៣% និង ២៥,១៦% ។ តម្រូវការអង្ករនៅ

លើទិដ្ឋភាពអន្តរជាតិស្ថិតក្នុងកំរិតទាប ខណៈដែលទិដ្ឋភាពស្ថិតក្នុងសភាពស្ងប់ស្ងាត់ ។ ទន្ទឹមនេះប្រភពផ្គត់ផ្គង់អង្ករបានកើនឡើងខ្ពស់ ដែលជាមូលហេតុសំខាន់ធ្វើឱ្យតម្លៃអង្ករពិភពលោកធ្លាក់ចុះនៅសប្តាហ៍នេះ និង បន្តធ្លាក់ចុះជាបន្ថែមទៀតក្នុងរយៈពេលប៉ុន្មានសប្តាហ៍ ខាងមុខ

II – កសិផល :

1	ស្រូវសាលី	FOB Chicago USA	190	187	-3	1.58
2	ពោត	-	150	151	1	0.67
3	សណ្តែកសៀង	-	388	385	-3	0.77
4	សណ្តែកបាយ	FOB HCM (VN)	942	945	3	0.32
5	សណ្តែកដី	-	1,075	1,080	5	0.47
6	ល្ងខ្មៅ	-	1,355	1,355	0	0.00
7	ល្ងស	-	1,038	1,038	0	0.00
8	ប្រេងដូង	CIF (EU)	1,110	1,110	0	0.00
9	សាច់ដូងសំអូត	FOB HCM (VN)	1,130	1,130	0	0.00
10	ប្រេងសណ្តែកដី	-	1,349	1,358	9	0.67
11	ប្រេងដូងប្រេង	FOB Malaysia	790	790	0	0.00
12	ប្រេងសណ្តែកសៀង	CIF Rotterdam	834	834	0	0.00
13	គ្រាប់ម្រេច ខ្មៅ	FOB (V.N)	3,300	3,300	0	0.00
14	គ្រាប់ម្រេច ស	-	4,390	4,390	0	0.00
15	គ្រាប់ស្វាយចន្ទីកែច្នៃរួច	FOB HCM (VN)	4,880	5,100	220	4.51
16	មើមខ្ទឹមស	FOB HCM (VN)	650	650	0	0.00
17	មើមខ្ទឹមក្រហម	FOB HCM (VN)	365	365	0	0.00
18	ល្លៀតស្រស់	-	805	805	0	0.00
19	ម្សៅល្លៀត	-	1,610	1,610	0	0.00
20	រំដេងសំអូត	FOB HCM (V.N)	1,025	1,025	0	0.00
21	មើមត្រាវ	FOB HCM (VN)	410	410	0	0.00
22	កាហ្វេ (ROBUSTA)	FOB HCM (VN)	1,620	1,605	-15	0.93
23	កាហ្វេ (ROBUSTA)	FOB New York (USA)	1,753	1,698	-55	3.14
24	កាហ្វេ (ARABICA)	London	3,294	3,276	-18	0.55
25	កប្បាសលេខ ២	FOB New York	1,571	1,626	55	3.50
26	កាកាវ	CIF New York (USA)	3,067	3,003	-64	2.09
27	ស្លត្រឆៅ (Raw Silk USD/Kg)	FOB Yokohama	35.50	35.00	-0.5	1.41
28	ស្លត្រឆៅ (Raw Silk USD/Kg)	FOB (VN)	32.30	31.50	-0.8	2.48
29	សំបុកនាង (ដុំស្លាវ/តោន)	FOB HCM (VN)	2,375	2,360	-15	0.63
30	សរសៃអំបោះ១០០% POLYESTER	FOB HCM (VN)	2,025	2,050	25	1.23

31	ឈើកៅស៊ូអារ ខ្នាតនាំចេញ(USD/m ³)	CIF Tay Ninh (VN)	260	260	0	0.00
32	ឈើស្រស់អាខ្នាតនាំចេញ(USD/m ³)	FOB HCM (VN)	270	270	0	0.00
33	ដំឡូងមីស្រស់	-	230	230	0	0.00
34	ដំឡូងមីហាន់ហាលស្ងួត (លេខ១)	-	275	275	0	0.00
35	ដំឡូងមីហាន់ហាលស្ងួត(លេខ២)	-	255	255	0	0.00
36	ដំឡូងមីកិនជាម្សៅ	-	474.50	478	3.5	0.74
37	ម្សៅមី	FOB HCM (VN)	480	480	0	0.00
38	ផ្លែដូងខ្ចី (១ផុង=៥០ផ្លែ)/Euro	FOB (Srilanka)	15.50	15.00	-0.5	3.23
39	ស្រកីដូង	FOB HCM (VN)	230	235	5	2.17
40	ផ្លែដូងទុំ (ដុល្លារ/ផ្លែ)	-	0.40	0.45	0.05	12.50
41	ផ្លែស្រកាសាត (ដុល្លារ/តោន)	-	850	810	-40	4.71
42	គ្រាប់ឈូក	-	2,000	2,000	0	0.00
43	ចេកទុំ	-	220	215	-5	2.27
44	ក្រូចឆ្មារ (៣Kg/Euro)	FOB (Thailand)	4.00	4.00	0	0.00
45	ផ្លែមង្គុត (ដុល្លារ/គីឡូក្រាម)	FOB HCM (VN)	0.55	0.50	-0.05	9.09
46	មើមខ្ចី	-	880	875	-5	0.57

- **គត់សំគាវ** : នៅសប្តាហ៍នេះ តម្លៃកសិផលគ្រប់ប្រភេទ មានការប្រែប្រួល ទៅតាមប្រភេទនីមួយៗ ។

- **តម្លៃពោត** : តម្លៃពោតនៅ Chicago ក្នុងសប្តាហ៍នេះបានកើនឡើង ១.០០ ដុល្លារ/តោន (០,៦៧%) ធៀបទៅនឹងសប្តាហ៍មុន ដោយលក់ចេញក្នុងតម្លៃ ១៥១,០០ ដុល្លារ/តោន (FOB Chicago) ។

- **តម្លៃសណ្តែកបាយ** : នៅសប្តាហ៍នេះតម្លៃសណ្តែកបាយនាំចេញបានកើនឡើង ៣ ដុល្លារ/តោន (០,៣២%) ដោយលក់ចេញក្នុង តម្លៃ ៩៤៩,០០ ដុល្លារ/តោន (FOB កំពង់ផែក្រុងហូជីមីញ) ។

- **តម្លៃសណ្តែកដី** : នៅសប្តាហ៍នេះតម្លៃសណ្តែកដីនាំចេញបានកើនឡើង ៥ ដុល្លារ/តោន (០,៤៧%) ដោយលក់ចេញក្នុង តម្លៃ ១.០៨០ ដុល្លារ/តោន (FOB កំពង់ផែក្រុងហូជីមីញ) ។

- **តម្លៃសណ្តែកសៀង** : នៅសប្តាហ៍នេះនៅ Chicago តម្លៃសណ្តែកសៀងនាំចេញបានថយចុះ៣ ដុល្លារ/តោន (០,៧៧%) ធៀបទៅនឹងសប្តាហ៍មុន ដោយលក់ចេញក្នុង តម្លៃ ៣៨៩,០០ ដុល្លារ/តោន, FOB Chicago ។

- **តម្លៃប្រេងដូងប្រេង**: នៅសប្តាហ៍នេះតម្លៃប្រេងដូងប្រេងនៅទីផ្សារប្រទេសម៉ាឡេស៊ីមានស្ថេរភាពដូចសប្តាហ៍មុន ដោយលក់ចេញ ក្នុងតម្លៃ ៧៩០,០០ ដុល្លារ/តោន (FOB Malaysia) ។

- **តម្លៃកាហ្វេ** : នៅសប្តាហ៍នេះតម្លៃកាហ្វេគ្រប់ប្រភេទបានថយចុះធៀបទៅនឹងសប្តាហ៍មុន។ នៅទីផ្សារ New York តម្លៃកាហ្វេហ្វីស្កា បានថយចុះ ៥៥ ដុល្លារ/តោន (៣,១៤%) ដោយលក់ចេញក្នុងតម្លៃ១.៦៩៨ដុល្លារ/តោន, FOB (ទីផ្សារ New York) និង នៅទីផ្សារ អាស៊ីតម្លៃ កាហ្វេហ្វីស្ការបស់វៀតណាមបានថយចុះ១៥ដុល្លារ/តោន (០,៩៣%) ដោយលក់ចេញក្នុងតម្លៃ១.៦០៥ដុល្លារ/តោន, FOB (កំពង់ផែ ក្រុងហូជីមីញ) ។ នៅទីក្រុងឡុងដ៍តម្លៃកាហ្វេអាហ្វិកាលក់ចេញបានថយចុះ១៨ដុល្លារ/តោន (០,៥៥%) ដោយលក់ចេញ ក្នុងតម្លៃ៣.២៧៦ ដុល្លារ/តោន, FOB (ទីផ្សារឡុងដ៍) ។ តាមការប៉ាន់ស្មានបានឱ្យដឹងថា តម្លៃកាហ្វេគ្រប់ប្រភេទនៅលើទីផ្សារពិភព

លោកនឹងបន្តធ្លាក់ថ្លៃ ស្របពេលដែលប្រភពផ្គត់ផ្គង់ត្រូវបានស្នាក់នៅវិញ នៅបណ្តាប្រទេសផលិតសំខាន់ៗ មូលហេតុដោយរដូវប្រមូល ផលបានឈានចូលមកដល់ ។

III- ផលិតផលនេសាទ

1	បង្កាស្រស់ខ្នាតនាំចេញ (៤ទៅ ៥ ក្បាល/គត)	FOB HCM (VN)	11,324	11,410	86	0.76
2	បង្កាស្រស់ខ្នាតនាំចេញ (៤០ ក្បាល/ គត)	FOB HCM (VN)	8,320	8,400	80	0.96
3	បង្កងសមុទ្រចោលក្បាល, កន្ទុយបង្កក	FOB HCM (VN)	9,500	9,680	180	1.89
4	ត្រីអណ្តាតផ្កៃ (Fillet)	-	4,250	4,250	0	0.00
5	ត្រីប្រា ស (Fillet)	-	2,500	2,200	-300	12.00
6	ក្តាមធំ (King Crab)	-	6,500	6,270	-230	3.54
7	មីកបង្កក	-	4,000	4,250	250	6.25
8	មីកសម្ងាត់ប្រភេទលេខ១	-	12,800	12,850	50	0.39
9	ត្រីមីកសាបរស់ (១១ម្ងន់១គត)	-	4,500	4,500	0	0.00
11	ត្រីសម្ងាត់គ្រប់ប្រភេទ	-	4,100	4,100	0	0.00
12	សារាយសមុទ្រសង្កត		460	460	0	0.00

IV- ផលិតផលឧស្សាហកម្ម

1	ស្តារស	CIF London	542.2	566.6	24.4	4.50
2	ស្តារមិនទាន់កែច្នៃ	-	425	450	25	5.88
3	ស្តារស	FOB HCM (VN)	530	575	45	8.49
4	កៅស៊ូប្រភេទលេខ ១	-	3,150.50	3,105.00	-45.5	1.44
5	កៅស៊ូប្រភេទលេខ ២	-	2,965.00	2,834.00	-131	4.42
6	កៅស៊ូប្រភេទ RSS1	FOB Bangkok	3,356.58	3,289.40	-67.18	2.00
7	កៅស៊ូប្រភេទ RSS3	FOB Seng hai	3,550.50	3,510.00	-40.5	1.14
8	កៅស៊ូប្រភេទ RSS2	FOB Singapore	2,940.00	2,905.00	-35	1.19
9	កៅស៊ូប្រភេទ RSS3	FOB Tokyo	2,960.80	2,929.00	-31.8	1.07
10	កៅស៊ូប្រភេទ SMRCV	FOB Malaysia	3,754.00	3,674.50	-79.5	2.12
11	កៅស៊ូប្រភេទ RSS1	FOB Indonesia	2,940.00	2,925	-15	0.51
12	កៅស៊ូខ្មៅ	FOB HCM (VN)	2,810.00	2,750.00	-60	2.14
13	ដែកអេតចាយ	FOB HCM (VN)	220	220	0	0.00
14	ជីអ៊ុយរេ (UREA) 46% N	-	340	342	2	0.59
15	ចំណីសត្វ	FOB Peru	1,430	1,430	0	0.00
16	អំបិលសំល	FOB HCM (VN)	85	85	0	0.00
17	ម្សៅប៊ីធើង	FOB HCM (VN)	1,490	1,490	0	0.00
18	ក្រដាស A 4-B (អ៊ុរ/តោន)	FOB (UE)	820.91	819.04	-1.87	0.23
19	ក្រដាសប្រភេទ Ctd WF	FOB (UE)	697.59	696.29	-1.3	0.19

~ គត់សំគាល់: នៅសប្តាហ៍នេះ តម្លៃទិន្នន័យឧស្សាហកម្មមានការប្រែប្រួលទៅតាមប្រភេទនិមួយៗ និងជាពិសេសតម្លៃកៅស៊ូធម្មជាតិ

- **តម្លៃកៅស៊ូធម្មជាតិ :** តម្លៃកៅស៊ូបន្តធ្លាក់ចុះបន្តិច បន្តួចធៀបសប្តាហ៍មុន នៅទីផ្សារ Singapore តម្លៃកៅស៊ូលក់ចេញប្រភេទ RSS2 បានថយចុះ៣៥ ដុល្លារ/តោន(១.១៩%) ដោយលក់ចេញក្នុងតម្លៃ២.៩០៥.០០ដុល្លារ/តោន, FOB Singapore ។ នេះជាតម្លៃ មួយទៀតបំផុត បើគិតក្នុងរយៈពេល ៣សប្តាហ៍កន្លងមក មូលហេតុដោយសារការបាត់បង់ជំនឿពីសំណាក់ពាណិជ្ជករ ទៅលើកំណើន

សេដ្ឋកិច្ចពិភពលោក ដែលធ្វើឱ្យប៉ះពាល់ទៅដល់វិស័យផលិតសំបកកង់យានយន្តគ្រប់ប្រភេទ ។

V-ប្រេងឥន្ធនៈ

1	D.O. 0.5% Souffre	FOB HCM (VN)	690	700	10	1.45
2	F.O (USD/T)	FOB HCM (VN)	500	510	10	2.00
3	ប្រេងរដៅ Brent (\$/ ធុង)	FOB England	76.19	78.00	1.81	2.38
4	សាំង RON 95 (\$/ ធុង)	FOB Singapore	81.00	85.00	4	4.94
5	ប្រេង WTI (\$/ ធុង)	FOB USA	76.62	80.50	3.88	5.06
6	ហ្គាស (Gas) (T/ USD)	FOB (VN)	744	744	0	0.00
7	ប្រេងកាត (\$/ ធុង)	FOB Singapore	88.90	90.50	1.6	1.80

គត់សំគាល់: នៅសប្តាហ៍នេះ តម្លៃទំនិញប្រេងឥន្ធនៈមានការប្រែប្រួល ទៅតាមប្រភេទនីមួយៗ និងជាពិសេសតម្លៃប្រេងរដៅ (Brent) -តម្លៃប្រេងរដៅ (Brent) នៅសប្តាហ៍នេះនៅទីផ្សារក្រុងឡុងដ៍ តម្លៃប្រេងរដៅ Brent បានកើនឡើង ១,៨១ ដុល្លារ/ធុង (២,៣៨%) ដោយលក់ចេញ៧៨,០០ ដុល្លារ/ធុង (FOB London) ។ មូលហេតុដោយសារអាកាសធាតុមិនអំណោយផល គឺ មានព្យុះភ្លៀងនៅ តំបន់ឈូងសមុទ្រម៉ិចស៊ិក បានធ្វើឱ្យប៉ះពាល់ដល់សកម្មភាពផលិតប្រេងនៅតំបន់នេះ និង ទន្ទឹមនេះ តម្លៃប្រាក់ដុល្លារអាមេរិកបន្តធ្លាក់ ចុះធៀបទៅនឹងរូបិយប័ណ្ណមានតម្លៃរបស់ប្រទេសមួយចំនួនទៀត ។ តាមព័ត៌មានមួយចំនួនទៀតបានឱ្យដឹងថា សេដ្ឋកិច្ចពិភពលោក ទទួលបានកំណើនខ្ពស់ជាងការរំពឹងទុក ដែលធ្វើឱ្យប៉ះពាល់ដល់តម្លៃប្រេងរដៅនៅសប្តាហ៍នេះ ។

1	មាស (\$ / ounce)	Hong Kong	1,198.80	1,165.05	-33.75	2.82
2	មាស (\$ / ounce)	London	1,191.50	1,157	-34.5	2.90
3	មាស (\$ / ounce)	New York	1,187.10	1,164.30	-22.8	1.92
4	មាស (INR /10 Gram)	Bumbai	18,383	17,754	-629	3.42
5	មាស (\$ / ounce)	Dubai	1,185.20	1,163.10	-22.1	1.86
6	មាស (Jpy / Gram)	Tokyo	3,344	3,260	-84	2.51
7	មាស (\$ / ounce)	Zurich	1,197.20	1,164.90	-32.3	2.70
8	ប្លាទីន (Platinum (\$/ Gram)	Tokyo	48.50	49.50	1	2.06
9	ប្រាក់ (\$/troy ounce)	London	17.88	17.63	-0.25	1.40
10	ប្រាក់ (\$/troy ounce)	New York	17.70	17.53	-0.17	0.96
11	ស្ពាន់	FOB London	6,850	7,165	315	4.60
12	អាឡូយ៉ូមីញ៉ូម (Al)	-	2,008	2,068	60	2.99
13	ស័ង្កសី (Zinc)	-	1,915	1,955	40	2.09
14	សំណ (Sinker)	-	1,865	2,017.50	152.5	8.18
15	សំណប៉ាបាំង (Tin)	-	18,370	19,525	1155	6.29
16	នីកែល (Nickel)	-	19,495	20,405	910	4.67
17	ដែកថែបមូលអង្កត់ផ្ចិត ០.៤ មម	FOB (VN)	600	600	0	0.00
18	ដែកថែបមូលអង្កត់ផ្ចិត ០.៦មម	-	650	650	0	0.00
19	ដែកថែបមុខកាត់ ៦ មម	FOB (V.N)	600	600	0	0.00
20	ដែកថែបអក្សរ (V) 25x25x3	-	650	650	0	0.00
21	ដែកថែបអក្សរ (U) 50x25x3	-	600	600	0	0.00

22	ដែកថែបអក្សរ (U) 65x30x3	-	650	650	0	0.00
23	ដែកថែបសាងសង់ ១២ -១៦ មម	FOB (V.N)	650	650	0	0.00
24	ដែកថែបបន្ទះកាំរស ០.៩៥ មម	CIF (V.N)	650	650	0	0.00

-កត់សំគាល់: នៅសប្តាហ៍នេះ តម្លៃទិនិញលោហៈ មានការប្រែប្រួល ទៅតាមប្រភេទនីមួយៗ និង ជាពិសេសតម្លៃមាស

-តម្លៃមាស: នៅសប្តាហ៍នេះតម្លៃមាសនៅលើទីផ្សារបានថយចុះធៀបទៅនឹងសប្តាហ៍មុន ។ នៅទីក្រុងឡុងដ៍តម្លៃមាសលក់ចេញបានថយចុះ ៣៤.៥០ USD /Ounce (២,៩០%) ដោយលក់ចេញក្នុងតម្លៃ ១.១៥៧.០០ USD /Ounce និង នៅហុងកុងតម្លៃមាសលក់ចេញបានថយ ៣៣,៧៥ USD/Ounce (២,៨២%) ដោយលក់ចេញក្នុងតម្លៃ ១.១៦៥,០៥ USD /Ounce ។

VII-អត្រាប្តូរប្រាក់ :

1	ដុល្លារអាមេរិក (USD / EURO)	London	0.78474	0.77012	-0.01462	1.86
2	យ៉េនជប៉ុន (USD/Y)	Tokyo	87.16	88.05	0.89	1.02
3	ហ្វ្រង់ស្វីស (CHF/USD)	New York	0.95311	0.94545	-0.00766	0.80
4	ផោនអង់គ្លេស (GBP/USD)	London	1.51853	1.55950	0.04097	2.70
5	រាំងគិតម៉ាឡេស៊ី (USD/Ringit)	Kualalumpur	3.2075	3.2059	-0.0016	0.05
6	ដុល្លារហុងកុង (USD/HKD)	Hong Kong	7.7845	7.7755	-0.009	0.12
7	បាតថៃ (USD/Baht)	Bangkok	32.25	32.24	-0.01	0.03
8	ដុល្លារសិង្ហបុរី (USD/ SGD)	Singapore	1.3747	1.3643	-0.0104	0.76
9	ដុងវៀតណាម (USD/ VND)	HCM	18,544	18,544	0	0.00
10	Yuan ចិន (USD/ NDT)	Peking	6.7812	6.7750	-0.0062	0.09
11	Rupiah ឥណ្ឌូនេស៊ី (USD/ Rupiah)	Jakarta	9.051	9.048	-0.003	0.03
12	ដុល្លារអូស្ត្រាលី (USD/ Aud)	Canberra	0.8691	0.9046	0.0355	4.08
13	Rupi ឥណ្ឌា (USD/ Peso)	Newdelhi	46.78	46.4800	-0.3	0.64
14	Won កូរ៉េ (USD/ Won)	Seoul	1,2151	1,182.7	-10968.3	90.27

-កត់សំគាល់: នៅសប្តាហ៍នេះ អត្រាប្តូរប្រាក់នៅតាមទីផ្សារសំខាន់ៗ មានការប្រែប្រួល ជាពិសេសតម្លៃប្រាក់ដុល្លារ អាមេរិកធៀបទៅនឹងប្រាក់អឺរ៉ូ ។

-តម្លៃរូបិយបណ្ណ : សប្តាហ៍នេះតម្លៃប្រាក់ដុល្លារអាមេរិកធៀបទៅនឹងប្រាក់អឺរ៉ូបានថយចុះ ០.០១៤៦២ អឺរ៉ូ/ដុល្លារ គឺអត្រាស្មើនឹង (១,៨៦ %) ធៀបទៅនឹងសប្តាហ៍មុន ដោយលក់ចេញក្នុងតម្លៃ០.៧៧០១២ អឺរ៉ូ /ដុល្លារ និង ប្រាក់យ៉េនជប៉ុនថយ ០,៨៩ យ៉េន/ដុល្លារអត្រាស្មើនឹង១,០២% ដោយលក់ចេញក្នុងតម្លៃ៨៨,០៥ យ៉េន/ដុល្លារ ។

គ្រប់ព័ត៌មានទិនិញប្រើប្រាស់ទាំងស្រុងសំខាន់ៗលើទីផ្សារអន្តរជាតិប្រចាំសប្តាហ៍បកប្រែ និង សម្រួលតាមច្បាប់ដើមពីកាលបរិច្ឆេទ ដោយនាយកដ្ឋានស្ថិតិ និង ព័ត៌មានពាណិជ្ជកម្ម

ភ្នំពេញ, ថ្ងៃទី ០៥ ខែ សីហា ឆ្នាំ ២០១០

ប្រធាននាយកដ្ឋានស្ថិតិ និង ព័ត៌មានពាណិជ្ជកម្ម