

**ព្រះរាជាណាចក្រកម្ពុជា**  
**ជាតិ សាសនា ព្រះមហាក្សត្រ**

**ក្រសួងពាណិជ្ជកម្ម**  
**អគ្គនាយកដ្ឋានពាណិជ្ជកម្មក្នុងប្រទេស**  
**នាយកដ្ឋានស្ថិតិ និង ព័ត៌មានពាណិជ្ជកម្ម**

រាជធានីភ្នំពេញ, ថ្ងៃទី ២៨ ខែ កក្កដា ឆ្នាំ ២០១០

**សូមគោរពជូន**

**ឯកឧត្តមទេសរដ្ឋមន្ត្រី រដ្ឋមន្ត្រីក្រសួងពាណិជ្ជកម្ម**

**កម្មវត្ថុ:** របាយការណ៍អំពីសភាពការណ៍ផ្ទៃទំនិញសំខាន់ៗនៅក្នុងស្រុកនិងផ្ទៃទំនិញអន្តរជាតិសំខាន់ៗប្រចាំសប្តាហ៍ទី ០៤ ខែកក្កដាឆ្នាំ ២០១០

- ជូនភ្ជាប់:** \* ផ្ទៃលក់រាយទំនិញសំខាន់ៗនៅទីផ្សារ រាជធានីភ្នំពេញ  
\* ផ្ទៃលក់ដុំទំនិញសំខាន់ៗនៅតាមបណ្តា រាជធានី-ខេត្ត  
\* ផ្ទៃទំនិញអន្តរជាតិសំខាន់ៗប្រចាំសប្តាហ៍

តបតាមកម្មវត្ថុខាងលើខ្ញុំបាទមានកិត្តិយសដ៏ខ្ពង់ខ្ពស់សូមគោរពរបាយការណ៍ជូន **ឯកឧត្តមទេសរដ្ឋមន្ត្រី** មេត្តាជ្រាបអំពីសភាពការណ៍ផ្ទៃកសិផលសំខាន់ៗនៅក្នុងស្រុកនិងតំលៃប្រេងឥន្ធនៈនៅតាមបណ្តាស្ថានីយ៍ក្នុងទីក្រុងភ្នំពេញព្រមទាំងតំលៃប្រេងអន្តរជាតិប្រចាំថ្ងៃមាន ដូចតទៅ:

**១. ផ្ទៃកសិផលមួយចំនួននៅចំណុចប្រសព្វអន្តរជាតិ (ខេត្តកណ្តាល):**

<u>ប្រភេទទំនិញ</u>	<u>ផ្ទៃទំនិញ</u>	<u>ផ្ទៃលក់ចេញ</u>
- សំណែកស្បែក លេខ ១	៥៧០ ដុល្លារ/តោន	៥៧៥ ដុល្លារ/តោន
- សំណែកស្បែក លេខ ២	៥៣០ ដុល្លារ/តោន	៥៣៥ ដុល្លារ/តោន
- សំណែកស្បែក លេខ ៣	៤៨០ ដុល្លារ/តោន	៤៨៥ ដុល្លារ/តោន
- លូសទន្លេ	១៣៦០ ដុល្លារ/តោន	១៣៦៥ ដុល្លារ/តោន
- លូសចំការ	១៣១០ ដុល្លារ/តោន	១៣១៥ ដុល្លារ/តោន
- លូខ្មៅ	១៥១០ ដុល្លារ/តោន	១៥១៥ ដុល្លារ/តោន
- សំណែកបាយប្រេង	១៥៤០ ដុល្លារ/តោន	១៥៤៥ ដុល្លារ/តោន
- ពោតក្រហម	២៨៥ ដុល្លារ/តោន	២៩០ ដុល្លារ/តោន
- គ្រាប់ឈូកប្រេង	១៨២០ ដុល្លារ/តោន	១៨២៥ ដុល្លារ/តោន
- គ្រាប់ឈូកបាយ	១៧៦០ ដុល្លារ/តោន	១៧៦៥ ដុល្លារ/តោន
- ដំឡូងមី	២១០ ដុល្លារ/តោន	២១៥ ដុល្លារ/តោន

**២. ផ្ទៃស្រូវមួយចំនួននៅតាមបណ្តាខេត្តស្ថិតិស្រូវ (ស្រាយអន្តរ ខេត្តព្រៃវែង):**

- ស្រូវសុម៉ាលី ១២៥០ - ១៣០០ រ/គ.ក កូនស្រូវ ១២២០-១២៦០ រ/គ.ក (ស្រូវដំណើប ជុតរដូវ មិនមានតួរលេខ)  
ស្រូវ IR ៧៦០-៨០០ រ/គ.ក ស្រូវចំរុះ ៩៩០-១០៣០ រ/គ.ក ស្រូវម្រុំ ៩៩០-១០៣០ រ/គ.ក

៣. តម្លៃប្រេងឥន្ធនៈនៅកម្ពុជា ថ្ងៃទី ២៩ ខែ កក្កដា ឆ្នាំ ២០១០

រៀល/លីត្រ

ប្រេង	សូតិម៉ិច	កាល់តិច	តូតាល់	ភីធីធី	តេលា
ប្រេងសាំងស៊ុបពែរ	៤៧០០	៤៧០០	៤៧៥០	៤៥០០	៤៧០០
ប្រេងសាំងធម្មតា	៤៤៥០	៤៤៥០	៤៤៥០	៤៣០០	៤៤៥០
ប្រេងម៉ាហ្ស៊ីត	៣៩៥០	៣៩៥០	៣៩៥០	៣៨០០	៣៩៥០

៤. តម្លៃប្រេងឥន្ធនៈនៅលើទីផ្សារអន្តរជាតិ ថ្ងៃទី ២១ ដល់ថ្ងៃទី ២៧ ខែ កក្កដា ឆ្នាំ ២០១០

តម្លៃប្រេងឥន្ធនៈនៅទីផ្សារអន្តរជាតិ

(USD/Barel)

Month	Daily Basket Price
21 July 2010	73.16
22 July 2010	73.47
23 July 2010	74.44
26 July 2010	74.22
27 July 2010	73.95

ប្រភព : OPEC

អាស្រ័យដូចបានរាយនាមខាងលើសូម **ឯកឧត្តមទេសរដ្ឋមន្ត្រី** មេត្តាជ្រាបជារបាយការណ៍និងផ្តល់អនុសាសន៍ណែនាំល្អៗបន្ថែមទៀត សូម **ឯកឧត្តមទេសរដ្ឋមន្ត្រី រដ្ឋមន្ត្រីក្រសួងពាណិជ្ជកម្ម** មេត្តាទទួលនូវការវិច្ឆ័យខ្ពង់ខ្ពស់ អំពីខ្ញុំបាទ ។

**ប្រធាននាយកដ្ឋានស្ថិតិ និង ព័ត៌មានពាណិជ្ជកម្ម**

ចំណុចជូន:

- នាយកខុទ្ទកាល័យឯកឧត្តមទេសរដ្ឋមន្ត្រី
- ឯកឧត្តមរដ្ឋលេខាធិការ និង អនុរដ្ឋលេខាធិការ ទទួលបន្ទុក
- ឯកឧត្តមអគ្គនាយកដ្ឋានពាណិជ្ជកម្មក្នុងប្រទេស
- អគ្គនាយករង ទទួលបន្ទុក
- ឯកសារ - កាលប្បវត្តិ

**ព្រះរាជាណាចក្រកម្ពុជា**  
**ជាតិ សាសនា ព្រះមហាក្សត្រ**

**ក្រសួងពាណិជ្ជកម្ម**

**នាយកដ្ឋានស្ថិតិ និង ព័ត៌មានពាណិជ្ជកម្ម**

**ការវាយតម្លៃសេវាសាងសង់ប្រព័ន្ធប្រព្រឹត្តិការណ៍ស្រូវស្រែចម្រុះ**  
**ប្រចាំថ្ងៃទី ២៨ ខែ កក្កដា ឆ្នាំ ២០១០**

<b>ល.រ</b>	<b>រាយបញ្ជីទំនិញ</b>	<b>ឯកតាគិត</b>	<b>ថ្លៃសេវា</b>
1	អង្ករ ប្រភេទផ្កាខ្ចីឬប្រហាក់ប្រហែល	រៀល/គីឡូក្រាម	2 500.00
2	អង្ករ នាងមិញ ឬ ប្រហាក់ប្រហែល	រៀល/គីឡូក្រាម	2 010.00
3	អង្ករ ចំរុះ	រៀល/គីឡូក្រាម	1 690.00
4	សណែ្តកបាយ	រៀល/គីឡូក្រាម	5 800.00
5	សណែ្តកស្បែង	រៀល/គីឡូក្រាម	3 260.00
6	សណែ្តកដីគ្រាប់	រៀល/គីឡូក្រាម	6 740.00
7	ពោតក្រហមចំរុះ	រៀល/គីឡូក្រាម	1 100.00
8	លូ ស	រៀល/គីឡូក្រាម	6 500.00
9	ខ្លឹម ស	រៀល/គីឡូក្រាម	9 400.00
10	ម្រេចលេខ ១	រៀល/គីឡូក្រាម	18 000.00
11	សាច់គោ	រៀល/គីឡូក្រាម	23 900.00
12	សាច់ជ្រូក	រៀល/គីឡូក្រាម	16 200.00
13	ត្រីរឹស "ស្រស់"	រៀល/គីឡូក្រាម	13 600.00
14	សាច់មាន់	រៀល/គីឡូក្រាម	20 000.00
15	សាច់ទា	រៀល/គីឡូក្រាម	12 200.00
16	ស្ករសថៃ	រៀល/គីឡូក្រាម	3 500.00
17	ស្ករត្នោត	រៀល/គីឡូក្រាម	3 380.00
18	ប៉េងប៉ោះ	រៀល/គីឡូក្រាម	2 560.00
19	ស្លែក្តោប	រៀល/គីឡូក្រាម	2 140.00
20	ប្រេងកាត	រៀល/លីត្រ	4 000.00
21	ហ្គាស	រៀល/១៥គីឡូក្រាម	69 000.00
22	ថ្លៃប្រើប្រាស់ទឹក	រៀល/ម៉ែត្រគូប	770.00
23	ថ្លៃប្រើប្រាស់ភ្លើង	រៀល/ kwh	720.00
24	១ ដុល្លារ អាមេរិច(លក់ចេញ)	រៀល/ដុល្លារ	4 235.00
25	១ ជីមាសគីឡូ	រៀល/ជី	623 300.00

ប្រភពៈមន្ទីរពាណិជ្ជកម្មរាជធានីភ្នំពេញ

ភ្នំពេញ ថ្ងៃទី ២៨ ខែ កក្កដា ឆ្នាំ ២០១០

**ប្រធាននាយកដ្ឋាន**

**ព្រះរាជាណាចក្រកម្ពុជា**  
**ជាតិ សាសនា ព្រះមហាក្សត្រ**

**ក្រសួងពាណិជ្ជកម្ម**  
**នាយកដ្ឋានស្ថិតិ និងព័ត៌មានពាណិជ្ជកម្ម**

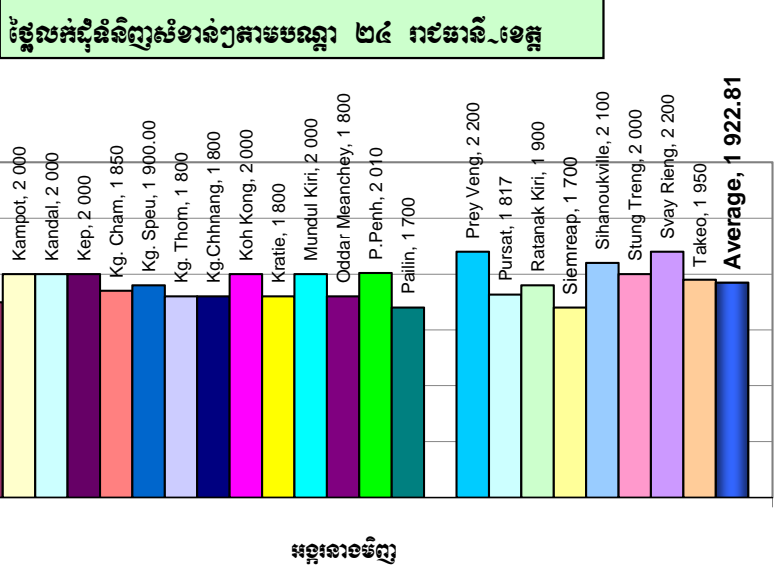
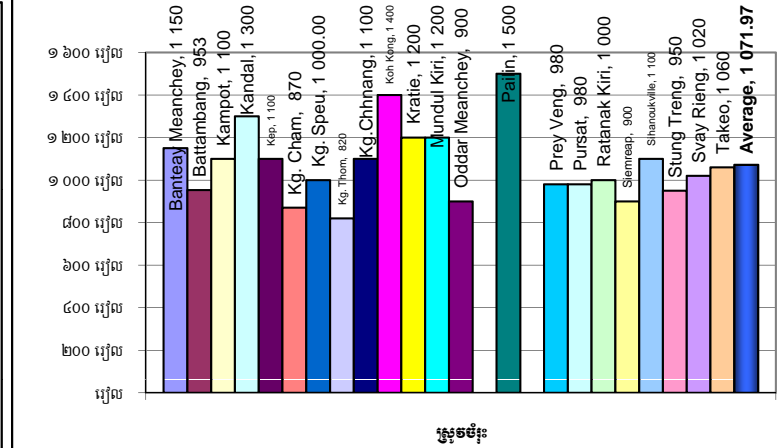
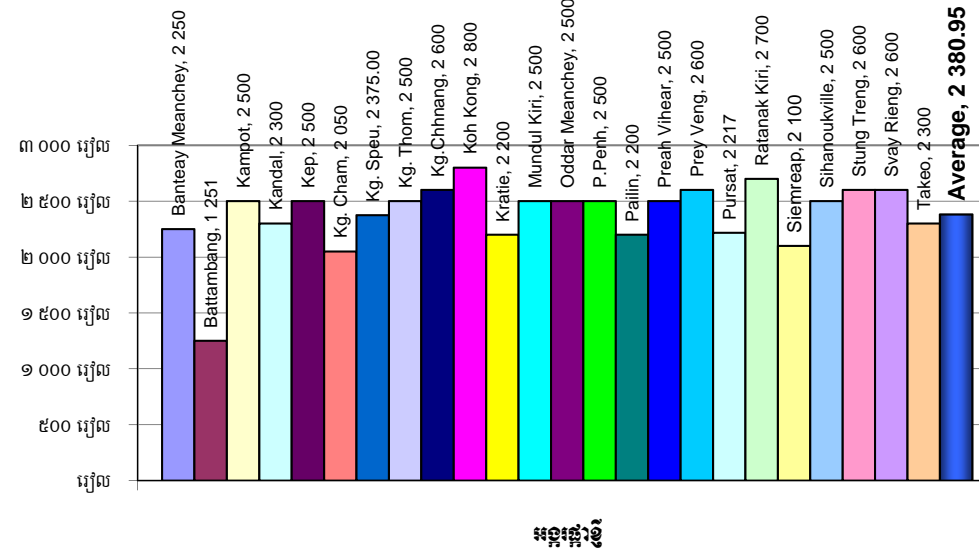
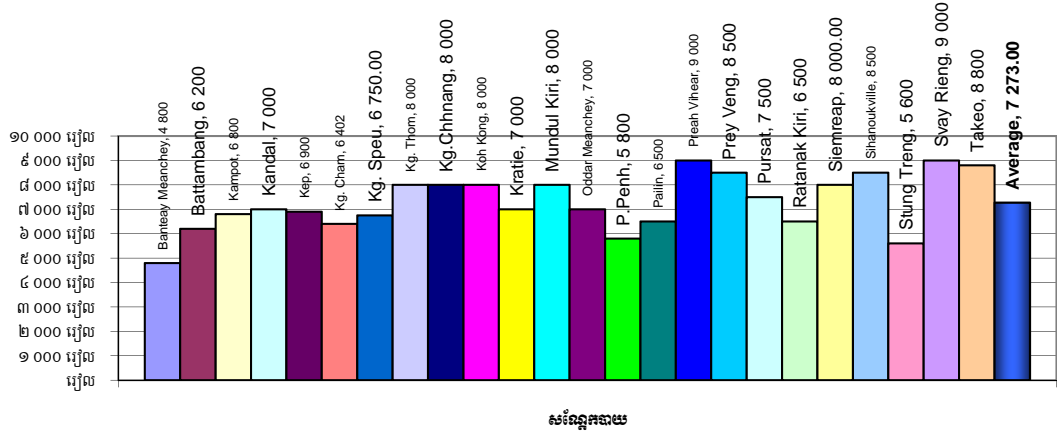
**ថ្លៃលក់ដុំកសិផលសំខាន់ៗតាមបណ្តា ២៤ រាជធានី-ខេត្ត**  
**ប្រចាំសប្តាហ៍ទី ០៤ ខែ កក្កដា ឆ្នាំ ២០១០**

រៀល/គីឡូក្រាម

ល.រ	ខេត្ត-រាជធានី	អន្តររដ្ឋាភិបាល	អន្តរនាយករដ្ឋមន្ត្រី	អន្តរ IR	សណ្តែកឆាយ	សណ្តែកស្រូវ	សណ្តែកដីក្រាម	លោកក្រហម	លួស	ល្ងៅ	ប្រេងក្រាម	ស្រូវមីន	គ្រាប់ស្វាយមន្ទី	
1	បន្ទាយមានជ័យ	Banteay Meanchey	2 250.00	1 950.00	2 000.00	4 800.00	4 300.00	6 600.00	900.00	6 300.00	6 700.00	19 000.00	1 150.00	4 800.00
2	បាត់ដំបង	Battambang	1 250.80	1 747.68	1 615.28	6 200.00	2 700.00	5 400.00	1 400.00	5 000.00	7 000.00	15 000.00	953.25	
3	កំពត	Kampot	2 500.00	2 000.00	1 600.00	6 800.00	3 500.00	7 000.00		7 000.00	6 000.00	19 000.00	1 100.00	
4	កណ្តាល	Kandal	2 300.00	2 000.00		7 000.00	3 000.00	6 500.00		6 500.00	7 000.00	15 000.00	1 300.00	
5	កែប	Kep	2 500.00	2 000.00	1 600.00	6 900.00	3 500.00	7 000.00		7 000.00	6 000.00	19 000.00	1 100.00	
6	កំពង់ចាម	Kg. Cham	2 050.00	1 850.00	1 550.00	6 402.00	2 134.00		1 200.00	5 975.00		17 500.00	870.00	
7	កំពង់ស្ពឺ	Kg. Speu	2 375.00	1 900.00	1 500.00	6 750.00	6 250.00	7 625.00		7 500.00	7 750.00	16 625.00	1 000.00	
8	កំពង់ធំ	Kg. Thom	2 500.00	1 800.00	1 500.00	8 000.00	3 200.00	7 000.00		6 000.00	8 000.00	18 000.00	820.00	
9	កំពង់ឆ្នាំង	Kg. Chhnang	2 600.00	1 800.00	1 700.00	8 000.00	3 900.00	8 500.00		8 000.00	9 000.00	18 500.00	1 100.00	
10	កោះកុង	Koh Kong	2 800.00	2 000.00	1 800.00	8 000.00	4 000.00	8 000.00		12 000.00	10 000.00	18 000.00	1 400.00	
11	ក្រចេះ	Kratie	2 200.00	1 800.00	1 400.00	7 000.00		8 000.00		8 000.00	8 000.00	16 000.00	1 200.00	
12	មណ្ឌលគិរី	Mundul Kiri	2 500.00	2 000.00		8 000.00	4 000.00	8 000.00		10 000.00	10 000.00	15 000.00	1 200.00	
13	ឧត្តរមានជ័យ	Oddar Meanchey	2 500.00	1 800.00		7 000.00	4 800.00	7 000.00		6 800.00	6 800.00	17 000.00	900.00	2 000.00
14	ភ្នំពេញ	P.Penh	2 500.00	2 010.00	1 696.00	5 800.00	3 260.00	6 740.00	1 100.00	6 500.00	6 900.00	18 000.00		2 600.00
15	ប៉ៃលិន	Pailin	2 200.00	1 700.00	1 500.00	6 500.00	4 000.00	6 500.00	515.00	8 000.00	8 000.00	16 000.00	1 500.00	
16	ព្រះវិហារ	Preah Vihear	2 500.00		1 900.00	9 000.00		8 000.00		7 000.00	9 000.00	18 000.00		
17	ព្រៃវែង	Prey Veng	2 600.00	2 200.00	1 400.00	8 500.00	4 500.00	6 500.00		8 000.00	8 000.00	18 000.00	980.00	
18	ពោធិ៍សាត់	Pursat	2 217.00	1 817.00		7 500.00	3 700.00	7 250.00		7 650.00	8 550.00	17 250.00	980.00	
19	រតនៈគិរី	Ratanak Kiri	2 700.00	1 900.00	1 500.00	6 500.00	2 500.00	6 500.00		11 000.00	8 000.00	16 000.00	1 000.00	
20	សៀមរាប	Siemreap	2 100.00	1 700.00	1 600.00	8 000.00	3 400.00	7 000.00	1 050.00	8 500.00	8 000.00	18 000.00	900.00	2 300.00
21	ព្រះសីហនុ	Sihanoukville	2 500.00	2 100.00	1 800.00	8 500.00	3 900.00	7 800.00		7 800.00	8 100.00	21 000.00	1 100.00	
22	ស្ទឹងត្រែង	Stung Treng	2 600.00	2 000.00	1 500.00	5 600.00	3 000.00	6 200.00		7 200.00	7 000.00	22 000.00	950.00	3 000.00
23	ស្វាយរៀង	Svay Rieng	2 600.00	2 200.00	1 800.00	9 000.00	5 000.00	7 000.00		10 000.00	12 000.00	22 000.00	1 020.00	
24	តាកែវ	Takeo	2 300.00	1 950.00		8 800.00	4 000.00	7 100.00		7 000.00	7 100.00	18 000.00	1 060.00	
<b>Average</b>			<b>2 380.95</b>	<b>1 922.81</b>	<b>1 629.54</b>	<b>7 273.00</b>	<b>3 752.00</b>	<b>7 096.30</b>	<b>1 027.50</b>	<b>7 696.88</b>	<b>7 952.17</b>	<b>17 828.13</b>	<b>1 071.97</b>	<b>2 940.00</b>

ប្រភពៈ មន្ទីរពាណិជ្ជកម្ម ២៤ រាជធានី-ខេត្ត

រាជធានីភ្នំពេញ, ថ្ងៃទី ២៩ ខែ កក្កដា ឆ្នាំ ២០១០



លេខគ្រួសារក្នុងស្រុកនីមួយៗសម្រាប់បណ្តា ២៤ រាជធានី-ខេត្ត

**ព្រះរាជាណាចក្រកម្ពុជា**

**ក្រសួងពាណិជ្ជកម្ម**

**ជាតិ សាសនា ព្រះមហាក្សត្រ**

**នាយកដ្ឋាន ស្ថិតិ និង ព័ត៌មានពាណិជ្ជកម្ម**

**របាយការណ៍ប្រចាំសប្តាហ៍ទី ៤ ខែ កក្កដា ឆ្នាំ ២០១០**  
**តម្លៃទំនិញធ្វើឱ្យប្រសិនបើសំខាន់ៗលើទំនិញអន្តរជាតិប្រចាំសប្តាហ៍**  
**(ពីថ្ងៃទី ២២ ដល់ ២៩ ខែ កក្កដា ២០១០ )**

លរ	យថាប្រភេទ	លក្ខខណ្ឌប្រគល់-ទទួល	តម្លៃ(US\$/T)សប្តាហ៍មុន	តម្លៃ(US\$/T) សប្តាហ៍នេះ	កើន(+),ថយ(-)	ភាគរយ(%)
<b>I - អង្ករ :</b>						
1	អង្ករប្រភេទ ១០០ % B	FOB Bangkok	450	445	-5	1.11
2	អង្ករប្រភេទបាក់ ៥%	-	445	440	-5	1.12
3	អង្ករក្រហមប្រភេទ PB ១០០%	-	490	485	-5	1.02
4	អង្ករប្រភេទបាក់ ៥%	FOB VN	360	355	-5	1.39
5	អង្ករប្រភេទបាក់ ១០ %	-	350	345	-5	1.43
6	អង្ករប្រភេទបាក់ ១៥%	-	345	340	-5	1.45
7	អង្ករប្រភេទបាក់ ២៥%	FOB Bangkok	390	385	-5	1.28
8	អង្ករប្រភេទបាក់ ២៥%	FOB VN	335	330	-5	1.49
9	ផ្កាឆ្និន៖	FOB Bangkok	600	595	-5	0.83
10	ផ្កាឆ្និន៖	FOB New Delhi	675	675	0	0.00
11	អង្ករប្រភេទបាក់ ៤-៥%	FOB Chicago USA	548	555	7	1.28
12	អង្ករប្រភេទបាក់ ១០%	-	544	550	6	1.10
13	អង្ករប្រភេទបាក់ ១៥%	-	528	528	0	0.00

**កត់សំគាល់ :** នៅសប្តាហ៍នេះ តម្លៃអង្ករលក់ចេញនៅទីផ្សារអាស៊ី បានធ្លាក់ចុះធ្វើទៅនឹងសប្តាហ៍មុន :

- នៅប្រទេសថៃតម្លៃអង្ករលក់ចេញនៅសប្តាហ៍នេះបានថយចុះ៥ដុល្លារ/តោន ដោយតម្លៃលក់ចេញអង្ករប្រភេទ ១០០%B លក់ចេញក្នុងតម្លៃជាមធ្យម ៤៤៥ ដុល្លារ/តោន,FOB Bangkok ។ ប្រភេទ ៥% លក់ចេញក្នុងតម្លៃ៤៤០ ដុល្លារ /តោន FOB,Bangkok និងអង្ករប្រភេទ ២៥% លក់ចេញក្នុងតម្លៃ ៣៨៥ ដុល្លារ/តោន,FOB ។
- នៅប៉ាគីស្ថាន តម្លៃលក់ចេញអង្ករប្រភេទ ២៥% បានថយចុះ ២០ដុល្លារ/តោន ដោយលក់ចេញក្នុងតម្លៃ ៣៥០ដុល្លារ/តោន,FOB Pakistan ។
- ក៏ដូចជានៅវៀតណាមដែរ នៅសប្តាហ៍នេះតម្លៃអង្ករនាំចេញបានថយចុះ៥ដុល្លារ/តោន ដោយតម្លៃលក់ចេញប្រភេទ៥%លក់ចេញក្នុងតម្លៃ៣៥៥ ដុល្លារ/តោន,FOB ។ ប្រភេទ ១០%លក់ចេញក្នុងតម្លៃ ៣៤៥ដុល្លារ/តោន,FOB និង ប្រភេទ ២៥% លក់ចេញក្នុងតម្លៃ ៣៣០ ដុល្លារ/តោន,FOB ។ ទីផ្សារអង្ករស្ថិតក្នុងសភាពស្ងប់ស្ងាត់ ខណៈដែលប្រភពផ្គត់ផ្គង់សំបូររបប ដែលជាមូលហេតុសំខាន់ជះឥទ្ធិពលដល់តម្លៃអង្ករនៅលើទីផ្សារនាំចេញអង្ករនៅអាស៊ី ។ ទន្ទឹមនោះទីផ្សារក៏កំពុងមានការព្រួយបារម្ភដល់ការនាំចេញអង្ករ ដ៏ច្រើនសន្លឹកសន្ធាប់ពីក្នុងឃ្នាំងរបស់រដ្ឋាភិបាលថៃ ។

**II - កសិផល :**

1	ស្រូវសាលី	FOB Chicago USA	192	190	-2	1.04
2	ពោត	-	151.25	150	-1.25	0.83
3	សណ្តែកស្បៀង	-	388	388	0	0.00
4	សណ្តែកបាយ	FOB HCM (VN)	938	942	4	0.43
5	សណ្តែកដី	-	1,060	1,075	15	1.42
6	ល្ងខ្មៅ	-	1,340	1,355	15	1.12
7	ល្ងស	-	1,025	1,038	13	1.27
8	ប្រេងដូង	CIF (EU)	1,085	1,110	25	2.30
9	សាច់ដូងសំបូត	FOB HCM (VN)	1,090	1,130	40	3.67
10	ប្រេងសណ្តែកដី	-	1,349	1,349	0	0.00
11	ប្រេងដូងប្រេង	FOB Malaysia	768	790	22	2.86
12	ប្រេងសណ្តែកស្បៀង	CIF Rotterdam	825	834	9	1.09
13	គ្រាប់ម្រេច ខ្មៅ	FOB (V.N)	3,150	3,300	150	4.76
14	គ្រាប់ម្រេច ស	-	4,265	4,390	125	2.93
15	គ្រាប់ស្វាយចន្ទីកែច្នៃរួច	FOB HCM (VN)	4,880	4,880	0	0.00
16	មីមីខ្លីមស	FOB HCM (VN)	645	650	5	0.78
17	មីមីខ្លីមក្រហម	FOB HCM (VN)	360	365	5	1.39
18	ល្បែងស្រស់	-	805	805	0	0.00
19	ម្សៅល្បែង	-	1,610	1,610	0	0.00
20	រំដេងសំបូត	FOB HCM (V.N)	1,025	1,025	0	0.00
21	មីមត្រាវ	FOB HCM (VN)	410	410	0	0.00
22	កាហ្វេ (ROBUSTA)	FOB HCM (VN)	1,575	1,620	45	2.86
23	កាហ្វេ (ROBUSTA)	FOB New York (USA)	1,731	1,753	22	1.27
24	កាហ្វេ (ARABICA)	London	3,252	3,294	42	1.29
25	កប្បាសលេខ ២	FOB New York	1,592	1,571	-21	1.32
26	កាកាវ	CIF New York (USA)	3,134	3,067	-67	2.14
27	សូត្រនាវា (Raw Silk USD/Kg)	FOB Yokohama	35.50	35.50	0	0.00
28	សូត្រនាវា (Raw Silk USD/Kg)	FOB (VN)	32.30	32.30	0	0.00
29	សំបុកនាង (ដុំល្អាវ/តោន )	FOB HCM (VN)	2,375	2,375	0	0.00
30	សសៃអំបោះ១០០% POLYESTER	FOB HCM (VN)	2,025	2,025	0	0.00
31	ឈើកៅស៊ូអារ ខ្នាតនាំចេញ( USD/m <sup>3</sup> )	CIF Tayninh (VN)	260	260	0	0.00
32	ឈើស្រល់អាខ្នាតនាំចេញ (USD/m <sup>3</sup> )	FOB HCM (VN)	270	270	0	0.00
33	ដំឡូងមីស្រស់	-	223	230	7	3.14
34	ដំឡូងមីហាន់ហាលស្ងួត (លេខ១)	-	262	275	13	4.96
35	ដំឡូងមីហាន់ហាលស្ងួត(លេខ២)	-	250	255	5	2.00
36	ដំឡូងមីកិនជាម្សៅ	-	474.50	474.50	0	0.00

37	ម្សៅមី	FOB HCM (VN)	480	480	0	0.00
38	ផ្លែដូងខ្ចី (១ធុង=៥០ផ្លែ)/Euro	FOB (Srilanka)	11.00	15.50	4.5	40.91
39	ស្រកីដូង	FOB HCM (VN)	230	230	0	0.00
40	ផ្លែដូងទុំ ( ដុល្លារ/ផ្លែ )	-	0.40	0.40	0	0.00
41	ផ្លែស្រកានាគ ( ដុល្លារ/តោន )	-	850	850	0	0.00
42	ត្រាប់ឈូក	-	2,000	2,000	0	0.00
43	ចេកទុំ	-	220	220	0	0.00
44	ក្រូចឆ្មារ ( ៣Kg/Euro )	FOB (Thailand)	4.00	4.00	0	0.00
45	ផ្លែមង្គុត ( ដុល្លារ/តិច្យូក្រាម )	FOB HCM (VN)	0.55	0.55	0	0.00
46	មើមខ្ចី	-	880	880	0	0.00

- **គត់សំភារៈ** : នៅសប្តាហ៍នេះ តម្លៃកសិផលគ្រប់ប្រភេទ មានការប្រែប្រួល ទៅតាមប្រភេទនីមួយៗ ។
- **តម្លៃពោត** : តម្លៃពោតនៅ Chicago ក្នុងសប្តាហ៍នេះបានថយចុះ ១,២៥ ដុល្លារ/តោន ( ០,៨៣% ) ធៀបទៅនឹងសប្តាហ៍មុន ដោយលក់ចេញក្នុងតម្លៃ ១៥០,០០ ដុល្លារ/តោន ( FOB Chicago ) ។
- **តម្លៃសណ្តែកបាយ** : នៅសប្តាហ៍នេះតម្លៃសណ្តែកបាយនាំចេញបានកើនឡើង ៤ ដុល្លារ/តោន ( ០,៤៣% ) ដោយលក់ចេញក្នុង តម្លៃ ៩៤២,០០ ដុល្លារ/តោន ( FOB កំពង់ផែក្រុងហូជីមីញ ) ។
- **តម្លៃសណ្តែកដី** : នៅសប្តាហ៍នេះតម្លៃសណ្តែកដីនាំចេញបានកើនឡើង ១៥ ដុល្លារ/តោន ( ១,៤២% ) ដោយលក់ចេញក្នុង តម្លៃ ១,០៧៥ ដុល្លារ/តោន ( FOB កំពង់ផែក្រុងហូជីមីញ ) ។
- **តម្លៃសណ្តែកសៀង** : នៅសប្តាហ៍នេះនៅ Chicago តម្លៃសណ្តែកសៀងនាំចេញមានស្ថេរភាពធៀបទៅនឹងសប្តាហ៍មុន ដោយលក់ ចេញក្នុង តម្លៃ ៣៨៨,០០ ដុល្លារ/តោន, FOB Chicago ។
- **តម្លៃប្រេងដូងប្រេង** : នៅសប្តាហ៍នេះតម្លៃប្រេងដូងប្រេងនៅទីផ្សារប្រទេសម៉ាឡេស៊ី បានកើនឡើង ២២,០០ ដុល្លារ/តោន ( ២,៨៦% ) ដោយលក់ចេញក្នុងតម្លៃ ៧៩០,០០ ដុល្លារ/តោន ( FOB Malaysia ) ។
- **តម្លៃកាហ្វេ** : នៅសប្តាហ៍នេះតម្លៃកាហ្វេបានកើនឡើងធៀបទៅនឹងសប្តាហ៍មុន ។ នៅទីផ្សារ New York តម្លៃកាហ្វេរ៉ូប៊ីស្តាបានកើន ២២ ដុល្លារ/តោន ( ១,២៧% ) ដោយលក់ចេញក្នុងតម្លៃ ១,៧៥៣ ដុល្លារ/តោន, FOB ( ទីផ្សារ New York ) និង នៅទីផ្សារអាស៊ីតម្លៃ កាហ្វេរ៉ូប៊ីស្តារបស់វៀតណាមបានកើន៤៥ដុល្លារ/តោន ( ២,៨៦% ) ដោយលក់ចេញក្នុងតម្លៃ ១,៦២០ ដុល្លារ/តោន, FOB ( កំពង់ផែ ក្រុងហូជីមីញ ) ។ នៅទីផ្សារឡុងដ៍តម្លៃកាហ្វេអាហ្វិកាល់កំចេញបានកើនឡើង៤២ដុល្លារ/តោន ( ១,២៩% ) ដោយលក់ចេញ ក្នុងតម្លៃ ៣,២៩៤ ដុល្លារ/តោន, FOB ( ទីផ្សារឡុងដ៍ ) ។ តម្លៃកាហ្វេគ្រប់ប្រភេទនៅលើទីផ្សារពិភពលោកបន្តកើនឡើងខ្ពស់បង្អួរនៅ សប្តាហ៍នេះ ដែលបណ្តាលមកពីបរិមាណផលិតផលកាហ្វេអាហ្វិកាល់របស់ប្រេស៊ីល និង បណ្តាប្រទេសនៅអាមេរិកឡាទីនធ្លាក់ចុះខ្លាំង បើធៀបទៅនឹងការព្យាករណ៍មុនៗ ព្រោះតែអាកាសធាតុមិនអំណោយផល និងសត្វល្អិតបំផ្លាញ ។ ស្ថិតក្នុងខណៈនេះដែរ បរិមាណកាហ្វេ ស្តុកឃ្លាំងរបស់អ្នកកែច្នៃផ្ទះលើពិភពលោកកំពុងធ្លាក់ចុះ មិនអាចបំពេញតម្រូវការអ្នកប្រើប្រាស់ តម្រូវឱ្យនាំចូលប្រភេទកាហ្វេរ៉ូប៊ីស្តា ជំនួស ដាំច្រើនបំផុតនៅវៀតណាម) ដែលជាកត្តាសំខាន់ធ្វើឱ្យប៉ះពាល់ដល់តម្លៃកាហ្វេនៅសប្តាហ៍នេះ ។

**III- ផលិតផលនេសាទ**

1	បង្កាស្រស់ខ្នាតនាំចេញ ( ៤ទៅ ៥ ក្បាល/តក )	FOB HCM (VN)	11,324	11,324	0	0.00
2	បង្កាស្រស់ខ្នាតនាំចេញ ( ៤០ ក្បាល/ តក )	FOB HCM (VN)	8,320	8,320	0	0.00

3	បង្កងសមុទ្រចោលក្បាល,កន្ទុយបង្កក	FOB HCM (VN)	9,500	9,500	0	0.00
4	ត្រីអណ្តាតផ្លែ ( Fillet )	-	4,250	4,250	0	0.00
5	ត្រីប្រៃ ស ( Fillet )	-	2,490	2,500	10	0.40
6	ក្តាមធំ ( King Crab )	-	6,500	6,500	0	0.00
7	មីកបង្កក	-	4,000	4,000	0	0.00
8	មីកសម្ងាត់ប្រភេទលេខ១	-	12,800	12,800	0	0.00
9	ត្រីមីកសាបរស់ ( ១១ម្លូន១គក )	-	4,500	4,500	0	0.00
11	ត្រីសម្ងាត់គ្រប់ប្រភេទ	-	4,100	4,100	0	0.00
12	សារាយសមុទ្រសង្កត់		460	460	0	0.00

**IV-ផលិតផលឧស្សាហកម្ម**

1	ស្ករស	CIF London	519.2	542.2	23	4.43
2	ស្ករមិនទាន់កែច្នៃ	-	405	425	20	4.94
3	ស្ករស	FOB HCM (VN)	504	530	26	5.16
4	កៅស៊ូប្រភេទលេខ ១	-	3,180.42	3,150.50	-29.92	0.94
5	កៅស៊ូប្រភេទលេខ ២	-	2,990.00	2,965.00	-25	0.84
6	កៅស៊ូប្រភេទ RSS1	FOB Bangkok	3,533.38	3,356.58	-176.8	5.00
7	កៅស៊ូប្រភេទ RSS3	FOB Seng hai	3,700.50	3,550.50	-150	4.05
8	កៅស៊ូប្រភេទ RSS2	FOB Singapore	3,090.00	2,940.00	-150	4.85
9	កៅស៊ូប្រភេទ RSS3	FOB Tokyo	3,230.00	2,960.80	-269.2	8.33
10	កៅស៊ូប្រភេទ SMRCV	FOB Malaysia	3,780.00	3,754.00	-26	0.69
11	កៅស៊ូប្រភេទ RSS1	FOB Indonesia	2,940.00	2,940.00	0	0.00
12	កៅស៊ូខ្មៅ	FOB HCM (VN)	2,850.00	2,810.00	-40	1.40
13	ដែកអេតចាយ	FOB HCM (VN)	220	220	0	0.00
14	ជីអ៊ុយរេ ( UREA) 46% N	-	345	340	-5	1.45
15	ចំណីសត្វ	FOB Peru	1,450	1,430	-20	1.38
16	អំបិលសំល	FOB HCM (VN)	85	85	0	0.00
17	មេកាប៊ីចេង	FOB HCM (VN)	1,595	1,490	-105	6.58
18	ក្រដាស A 4-B (អ៊ី/តោន)	FOB ( UE )	819.63	820.91	1.28	0.16
19	ក្រដាសប្រភេទ Ctd WF	FOB ( UE )	691.54	697.59	6.05	0.87

**~គត់សំគាល់** នៅសប្តាហ៍នេះ តម្លៃទំនិញឧស្សាហកម្ម មានការប្រែប្រួល ទៅតាមប្រភេទនីមួយៗ និងជាពិសេសតម្លៃកៅស៊ូធម្មជាតិ

-**តម្លៃកៅស៊ូធម្មជាតិ** តម្លៃកៅស៊ូលក់ចេញនៅលើទីផ្សារអាស៊ី បន្តធ្លាក់ចុះធៀបទៅនឹងសប្តាហ៍មុន ។ នៅទីផ្សារ Singapore តម្លៃកៅស៊ូលក់ចេញប្រភេទ RSS2 បានថយចុះ១៥០ ដុល្លារ/តោន(៤.០៥%) ដោយលក់ចេញក្នុងតម្លៃ២.៩៤០.០០ដុល្លារ/តោន,FOB Singapore ។ ដោយមានការព្រួយបារម្ភអំពីការដើរថយក្រោយមួយជំហាននៃកំណើនសេដ្ឋកិច្ចប្រទេសចិន បានប៉ះទង្គិចដល់ការប្រើប្រាស់កៅស៊ូរបស់ប្រទេសដែលប្រើប្រាស់កៅស៊ូច្រើនបំផុតលើពិភពលោកមួយនេះ ។ កំណើនសេដ្ឋកិច្ចរបស់ប្រទេសចិនបានធ្លាក់ចុះនៅត្រឹមតែ ១០,៣% នៅត្រីមាសទី២ ឆ្នាំ ២០១០ នេះធៀបទៅនឹង ១១,៩ នៅត្រីមាសទី ១ ឆ្នាំ ២០១០ ។

**V-ប្រេងឥន្ធនៈ**

1	D.O. 0.5% Souffre	FOB HCM (VN)	688	690	2	0.29
2	F.O (USD/T)	FOB HCM (VN)	495	500	5	1.01
3	ប្រេងឆៅ Brent ( \$/ ធ្នង់ )	FOB England	76.14	76.19	0.05	0.07

4	សាំង RON 95 ( \$/ ធុង )	FOB Singapore	80.90	81.00	0.1	0.12
5	ប្រេង WTI ( \$/ ធុង )	FOB USA	75.95	76.62	0.67	0.88
6	ហ្គាស ( Gas ) (T/ USD)	FOB (VN)	744	744	0	0.00
7	ប្រេងកាត ( \$/ ធុង )	FOB Singapore	88.50	88.90	0.4	0.45

**~គត់សំគាល់** នៅសប្តាហ៍នេះ តម្លៃទំនិញប្រេងឥន្ធនៈមានការប្រែប្រួល ទៅតាមប្រភេទនីមួយៗ និងជាពិសេសតម្លៃប្រេងឆៅ ( Brent ) :

**-តម្លៃប្រេងឆៅ (Brent)** នៅសប្តាហ៍នេះនៅទីផ្សារក្រុងឡុងដ៍ តម្លៃប្រេងឆៅ Brent បានថយចុះ 0.0៥ ដុល្លារ/ធុង (0.0៧%)

ដោយលក់ចេញ៦.១៥ដុល្លារ/ធុង (FOBLondon) ។

1	មាស ( \$ / ounce )	Hong Kong	1,213.07	1,198.80	-14.27	1.18
2	មាស ( \$ / ounce )	London	1,207	1,191.50	-15.5	1.28
3	មាស ( \$ / ounce )	New York	1,209.50	1,187.10	-22.4	1.85
4	មាស ( INR /10 Gram )	Bumbai	18,448	18,383	-65	0.35
5	មាស ( \$ / ounce )	Dubai	1,208.10	1,185.20	-22.9	1.90
6	មាស ( Jpy / Gram )	Tokyo	3,458	3,344	-114	3.30
7	មាស ( \$ / ounce )	Zurich	1,212.50	1,197.20	-15.3	1.26
8	ប្លាទីន ( Platinum ) ( \$ / Gram )	Tokyo	49.11	48.50	-0.61	1.24
9	ប្រាក់ ( \$/troy ounce )	London	18.29	17.88	-0.41	2.24
10	ប្រាក់ ( \$/troy ounce )	New York	18.30	17.70	-0.6	3.28
11	ស្ពាន់	FOB London	6,725	6,850	125	1.86
12	អាលុយមីញ៉ូម ( Al )	-	2,005	2,008	3	0.15
13	ស័ង្កសី ( Zinc )	-	1,850	1,915	65	3.51
14	សំណ ( Sinker )	-	1,826	1,865	39	2.14
15	សំណបំបាំង ( Tin )	-	18,000	18,370	370	2.06
16	នីកែល ( Nickel )	-	19,400	19,495	95	0.49
17	ដែកថែបមូលអង្កត់ផ្ចិត 0.៤ មម	FOB (VN)	600	600	0	0.00
18	ដែកថែបមូលអង្កត់ផ្ចិត 0.៦មម	-	650	650	0	0.00
19	ដែកថែបមុខកាត់ ៦ មម	FOB ( V.N )	600	600	0	0.00
20	ដែកថែបអក្សរ ( V ) 25x25x3	-	650	650	0	0.00
21	ដែកថែបអក្សរ ( U ) 50x25x3	-	600	600	0	0.00
22	ដែកថែបអក្សរ ( U ) 65x30x3	-	650	650	0	0.00
23	ដែកថែបសាងសង់ ១២ -១៦ មម	FOB ( V.N )	650	650	0	0.00
24	ដែកថែបបន្ទះកំរាស់ 0.៥៥ មម	CIF ( V.N )	650	650	0	0.00

**~គត់សំគាល់** នៅសប្តាហ៍នេះ តម្លៃទំនិញលោហៈ មានការប្រែប្រួល ទៅតាមប្រភេទនីមួយៗ និង ជាពិសេសតម្លៃមាស :

**-តម្លៃមាស** នៅសប្តាហ៍នេះតម្លៃមាសនៅលើទីផ្សារបានថយចុះធៀបទៅនឹងសប្តាហ៍មុន ។ នៅឡុងដ៍តម្លៃមាសលក់ចេញបានថយចុះ១៥.៥0USD/Ounce( ១,២៨%) ដោយលក់ចេញក្នុងតម្លៃ១.១៩១.៥0USD/Ounce និង នៅហុងកុងតម្លៃមាសលក់ចេញបានថយចុះ១៤.២៧ USD/Ounce( ១,១៨%) ដោយលក់ចេញក្នុងតម្លៃ១.១៩៨.៨0 USD/Ounce ។

**VII-អត្រាប្តូរប្រាក់ :**

1	ដុល្លារអាមេរិក (USD/EURO)	London	0.78548	0.78474	-0.00074	0.09
2	យ៉េនជប៉ុន (USD/Y)	Tokyo	88.45	87.16	-1.29	1.46
3	ហ្វ្រង់ស្វីស (CHF/USD)	New York	0.95039	0.95311	0.00272	0.29
4	ផោនអង់គ្លេស (GBP/USD)	London	1.52533	1.51853	-0.0068	0.45
5	រាំងគិតម៉ាឡេស៊ី (USD/Ringit)	Kualalumpur	3.2080	3.2075	-0.0005	0.02
6	ដុល្លារហុងកុង (USD/HKD)	Hong Kong	7.77790	7.7845	0.0066	0.08
7	បាតថៃ (USD/Baht)	Bangkok	32.26	32.25	-0.01	0.03
8	ដុល្លារសិង្ហបុរី (USD/SGD)	Singapore	1.3755	1.3747	-0.0008	0.06
9	ដុងវៀតណាម (USD/VND)	HCM	18,544	18,544	0	0.00
10	Yuan ចិន (USD/NDT)	Peking	6.7718	6.7812	0.0094	0.14
11	Rupiah ឥណ្ឌូនេស៊ី (USD/Rupiah)	Jakarta	9.048	9.051	0.003	0.03
12	ដុល្លារអូស្ត្រាលី (USD/Aud)	Canberra	0.8689	0.8691	0.0002	0.02
13	Rupi ឥណ្ឌា (USD/Peso)	Newdelhi	46.78	46.78	0	0.00
14	Won កូរ៉េ (USD/Won)	Seoul	1,2151	1,2151	0	0.00

**-គត់សំគាល់** នៅសប្តាហ៍នេះ អត្រាប្តូរប្រាក់នៅតាមទីផ្សារសំខាន់ៗ មានការប្រែប្រួល ជាពិសេសតម្លៃប្រាក់ដុល្លារ អាមេរិកធៀបទៅនឹងប្រាក់អឺរ៉ូ :

**-តម្លៃបីយបណ្តុំ :** សប្តាហ៍នេះតម្លៃប្រាក់ដុល្លារអាមេរិកធៀបទៅនឹងប្រាក់អឺរ៉ូបានថយចុះ 0.00074 អឺរ៉ូ/ដុល្លារ គឺអត្រាស្មើនឹង (0.0៩ %) ធៀបទៅនឹងសប្តាហ៍មុន ដោយលក់ចេញក្នុងតម្លៃ 0.៧៨៤៧៤ អឺរ៉ូ/ដុល្លារ និង ផ្ទុយទៅវិញប្រាក់យ៉េនជប៉ុនបានកើន 0១.២៩ យ៉េន/ដុល្លារអត្រាស្មើនឹង ១,៤៦% ដោយលក់ចេញក្នុងតម្លៃ ៨៧,១៦ យ៉េន/ដុល្លារ ។

គ្រប់តារាងទិន្នន័យប្រើប្រាស់ទាំងសំខាន់ៗលើទីផ្សារអន្តរជាតិប្រចាំសប្តាហ៍បកប្រែ និង សម្រួលតាមច្បាប់ដើមពីការសេចក្តីរបស់ ដោយនាយកដ្ឋានស្ថិតិ និង ព័ត៌មានពាណិជ្ជកម្ម

ភ្នំពេញ, ថ្ងៃទី ២៩ ខែ កក្កដា ឆ្នាំ ២០១០

**ប្រធាននាយកដ្ឋានស្ថិតិ និង ព័ត៌មានពាណិជ្ជកម្ម**