

**ព្រះរាជាណាចក្រកម្ពុជា**  
**ជាតិ សាសនា ព្រះមហាក្សត្រ**

**ក្រសួងពាណិជ្ជកម្ម**  
**អគ្គនាយកដ្ឋានពាណិជ្ជកម្មក្នុងប្រទេស**  
**នាយកដ្ឋានស្ថិតិ និង ព័ត៌មានពាណិជ្ជកម្ម**

រាជធានីភ្នំពេញ, ថ្ងៃទី ២២ ខែ កក្កដា ឆ្នាំ ២០១០

**សូមគោរពជូន**

**ឯកឧត្តមទេសរដ្ឋមន្ត្រី រដ្ឋមន្ត្រីក្រសួងពាណិជ្ជកម្ម**

**កម្មវត្ថុ:** របាយការណ៍អំពីសភាពការណ៍ថ្លៃទំនិញសំខាន់ៗនៅក្នុងស្រុកនិងថ្លៃទំនិញអន្តរជាតិសំខាន់ៗប្រចាំសប្តាហ៍ទី ០៣ខែកក្កដាឆ្នាំ ២០១០

- ជូនភ្ជាប់:** \* ថ្លៃលក់រាយទំនិញសំខាន់ៗនៅទីផ្សារ រាជធានីភ្នំពេញ  
\* ថ្លៃលក់ដុំទំនិញសំខាន់ៗនៅតាមបណ្តា រាជធានី-ខេត្ត  
\* ថ្លៃទំនិញអន្តរជាតិសំខាន់ៗប្រចាំសប្តាហ៍

តបតាមកម្មវត្ថុខាងលើខ្ញុំបាទមានកិត្តិយសដ៏ខ្ពង់ខ្ពស់សូមគោរពរបាយការណ៍ជូន **ឯកឧត្តមទេសរដ្ឋមន្ត្រី** មេត្តាជ្រាបអំពីសភាពការណ៍ថ្លៃកសិផលសំខាន់ៗនៅក្នុងស្រុកនិងតម្លៃប្រេងឥន្ធនៈនៅតាមបណ្តាស្ថានីយ៍ក្នុងទីក្រុងភ្នំពេញព្រមទាំងតម្លៃប្រេងឥន្ធនៈជាតិប្រចាំថ្ងៃមាន ដូចតទៅ:

**១. ថ្លៃកសិផលមួយចំនួននៅចំណុចប្រសព្វអ្នកលក់ (ខេត្តកណ្តាល):**

<u>ប្រភេទទំនិញ</u>	<u>ថ្លៃទិញចូល</u>	<u>ថ្លៃលក់ចេញ</u>
- សណែកស្បៀង លេខ ១	៥៧០ ដុល្លារ/តោន	៥៧៥ ដុល្លារ/តោន
- សណែកស្បៀង លេខ ២	៥៣០ ដុល្លារ/តោន	៥៣៥ ដុល្លារ/តោន
- សណែកស្បៀង លេខ ៣	៤៦០ ដុល្លារ/តោន	៤៦៥ ដុល្លារ/តោន
- លូសទន្លេ	១៤១០ដុល្លារ/តោន	១៤១៥ ដុល្លារ/តោន
- លូសចំការ	១៣៦០ ដុល្លារ/តោន	១៣៦៥ ដុល្លារ/តោន
- លូខ្មៅ	១៥៣០ ដុល្លារ/តោន	១៥៣៥ ដុល្លារ/តោន
- សណែកបាយប្រេង	១៥៥០ ដុល្លារ/តោន	១៥៥៥ ដុល្លារ/តោន
- ពោតក្រហម	៣១០ ដុល្លារ/តោន	៣១៥ ដុល្លារ/តោន
- គ្រាប់ឈូកប្រេង	១៨៣០ ដុល្លារ/តោន	១៨៣៥ ដុល្លារ/តោន
- គ្រាប់ឈូកបាយ	១៧៧០ ដុល្លារ/តោន	១៧៧៥ ដុល្លារ/តោន
- ដំឡូងមី	២២០ ដុល្លារ/តោន	២២៥ ដុល្លារ/តោន

**២. ថ្លៃស្រូវមួយចំនួននៅតាមបណ្តាខេត្តស្ថិតិស្រូវ (ស្វាយរៀង ខេត្តព្រៃវែង):**

- ស្រូវសុម៉ាលី ១២៤០ -១៣០០ រ/គ.ក កូនស្រូវ ១២២០-១២៨០ រ/គ.ក ( ស្រូវដំណើប ផុតរដូវ មិនមានតួរលេខ)
- ស្រូវ IR ៧៦០-៨០០ រ/គ.ក ស្រូវចំរុះ ១០០០-១០២០ រ/គ.ក ស្រូវប្រុំ ១០០០-១០២០ រ/គ.ក

៣. តម្លៃប្រេងឥន្ធនៈនៅកម្ពុជារប្រចាំថ្ងៃ ទី ២២ ខែ កក្កដា ឆ្នាំ ២០១០

រៀល/លីត្រ

ប្រេង	សូតិម៉ិច	កាល់តិច	តូតាល់	ភីធីធី	តេលា
ប្រេងសាំងស៊ុបពែរ	៤៦០០	៤៦០០	៤៦៥០	៤៥០០	៤៦០០
ប្រេងសាំងធម្មតា	៤៣៥០	៤៣៥០	៤៣៥០	៤៣០០	៤៣៥០
ប្រេងម៉ាហ្ស៊ីត	៣៨៥០	៣៨៥០	៣៨៥០	៣៨០០	៣៨៥០

៤. តម្លៃប្រេងឥន្ធនៈនៅលើទីផ្សារអន្តរជាតិ ថ្ងៃទី ១៤ ដល់ថ្ងៃទី ២០ ខែ កក្កដា ឆ្នាំ ២០១០

តម្លៃប្រេងឥន្ធនៈនៅទីផ្សារអន្តរជាតិ

(USD/Barel)

Month	Daily Basket Price
14 July 2010	73.93
15 July 2010	73.26
16 July 2010	72.89
19 July 2010	72.94
20 July 2010	73.16

ប្រភព : OPEC

អាស្រ័យដូចបានរាយនាមខាងលើសូម **ឯកឧត្តមទេសរដ្ឋមន្ត្រី** មេត្តាជ្រាបជារបាយការណ៍និងផ្តល់អនុសាសន៍ណែនាំល្អៗបន្ថែមទៀត សូម **ឯកឧត្តមទេសរដ្ឋមន្ត្រី រដ្ឋមន្ត្រីក្រសួងពាណិជ្ជកម្ម** មេត្តាទទួលនូវការវិច្ឆ័យខ្ពង់ខ្ពស់ អំពីខ្ញុំបាទ ។

**ប្រធាននាយកដ្ឋានស្ថិតិ និង ព័ត៌មានពាណិជ្ជកម្ម**

ចំណុចជូន:

- នាយកដ្ឋានស្ថិតិឯកឧត្តមទេសរដ្ឋមន្ត្រី
- ឯកឧត្តមរដ្ឋលេខាធិការ និង អនុរដ្ឋលេខាធិការ ទទួលបន្ទុក
- ឯកឧត្តមអគ្គនាយកដ្ឋានពាណិជ្ជកម្មក្នុងប្រទេស
- អគ្គនាយករង ទទួលបន្ទុក
- ឯកសារ - កាលប្បវត្តិ

**ព្រះរាជាណាចក្រកម្ពុជា**  
**ជាតិ សាសនា ព្រះមហាក្សត្រ**

**ក្រសួងពាណិជ្ជកម្ម**

**នាយកដ្ឋានស្ថិតិ និង ព័ត៌មានពាណិជ្ជកម្ម**

**ការវាយតម្លៃលក់រាយនិងធ្វើប្រាស់ចំណុះនៅទីផ្សារអាជីវកម្មក្រៅ**  
**ប្រចាំថ្ងៃទី ២២ ខែ កក្កដា ឆ្នាំ ២០១០**

ល.រ	រាយបញ្ជីទំនិញ	ឯកត្តាគិត	ម្ចាស់កំរាល
1	អង្ករ ប្រភេទផ្កាខ្ចីឬប្រហាក់ប្រហែល	រៀល/គីឡូក្រាម	2 500.00
2	អង្ករ នាងមិញ ឬ ប្រហាក់ប្រហែល	រៀល/គីឡូក្រាម	2 010.00
3	អង្ករ ចំរុះ	រៀល/គីឡូក្រាម	1 690.00
4	សណែ្តកបាយ	រៀល/គីឡូក្រាម	5 800.00
5	សណែ្តកសៀង	រៀល/គីឡូក្រាម	3 260.00
6	សណែ្តកដីគ្រាប់	រៀល/គីឡូក្រាម	6 740.00
7	ពោតក្រហមចំរុះ	រៀល/គីឡូក្រាម	1 100.00
8	លូ ស	រៀល/គីឡូក្រាម	6 500.00
9	ខ្លឹម ស	រៀល/គីឡូក្រាម	8 000.00
10	ម្រេចលេខ ១	រៀល/គីឡូក្រាម	18 040.00
11	សាច់គោ	រៀល/គីឡូក្រាម	24 100.00
12	សាច់ជ្រូក	រៀល/គីឡូក្រាម	16 200.00
13	ត្រីរឹស "ស្រស់"	រៀល/គីឡូក្រាម	13 200.00
14	សាច់មាន់	រៀល/គីឡូក្រាម	20 000.00
15	សាច់ទា	រៀល/គីឡូក្រាម	12 200.00
16	ស្ករសថៃ	រៀល/គីឡូក្រាម	3 500.00
17	ស្ករត្នោត	រៀល/គីឡូក្រាម	3 380.00
18	ប៉េងប៉ោះ	រៀល/គីឡូក្រាម	2 560.00
19	ស្លែក្តោប	រៀល/គីឡូក្រាម	2 140.00
20	ប្រេងកាត	រៀល/លីត្រ	4 000.00
21	ហ្គាស	រៀល/១៥គីឡូក្រាម	69 000.00
22	ថ្លៃប្រើប្រាស់ទឹក	រៀល/ម៉ែត្រគូប	770.00
23	ថ្លៃប្រើប្រាស់ភ្លើង	រៀល/ kwh	720.00
24	១ ដុល្លារ អាមេរិច(លក់ចេញ)	រៀល/ដុល្លារ	4 235.00
25	១ ជីមាសគីឡូ	រៀល/ជី	620 100.00

ប្រភពៈមន្ទីរពាណិជ្ជកម្មកម្ពុជាក្រៅ

ភ្នំពេញ ថ្ងៃទី ២២ ខែ កក្កដា ឆ្នាំ ២០១០

**ប្រធាននាយកដ្ឋាន**

**ព្រះរាជាណាចក្រកម្ពុជា**  
**ជាតិ សាសនា ព្រះមហាក្សត្រ**

**ក្រសួងពាណិជ្ជកម្ម**  
**នាយកដ្ឋានស្ថិតិ និងព័ត៌មានពាណិជ្ជកម្ម**

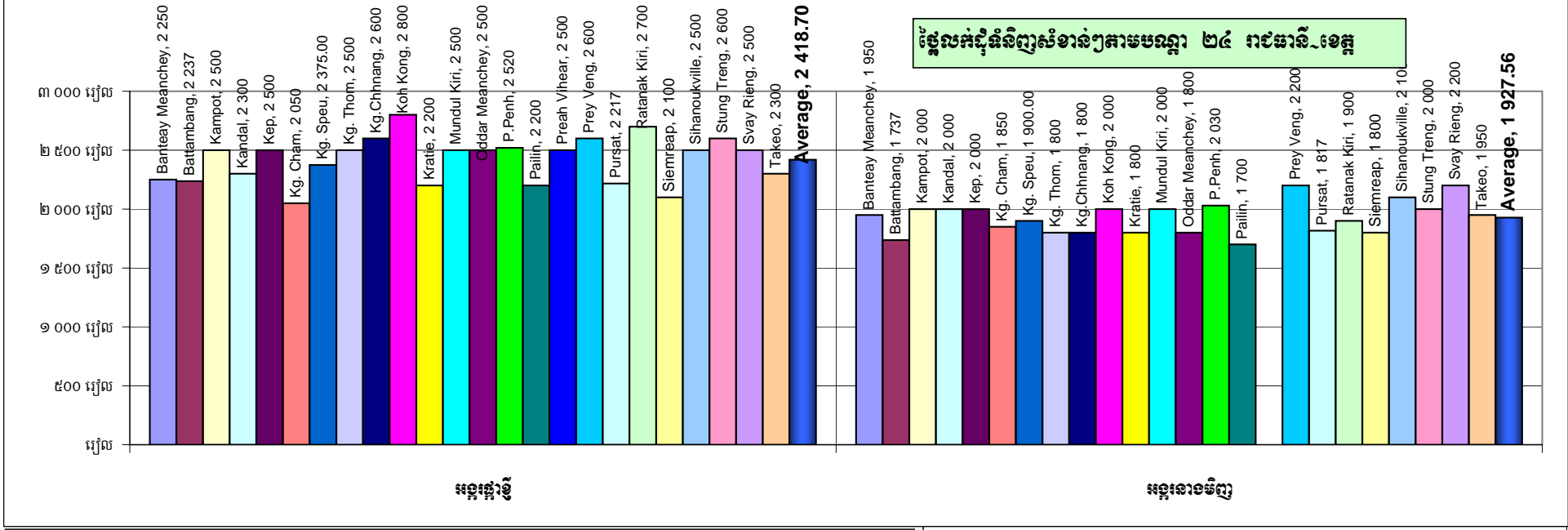
**ថ្លៃលក់ដុំកសិផលសំខាន់ៗតាមបណ្តា ២៤ រាជធានី-ខេត្ត**  
**ប្រចាំសប្តាហ៍ទី ០៣ ខែ កក្កដា ឆ្នាំ ២០១០**

រៀល/គីឡូក្រាម

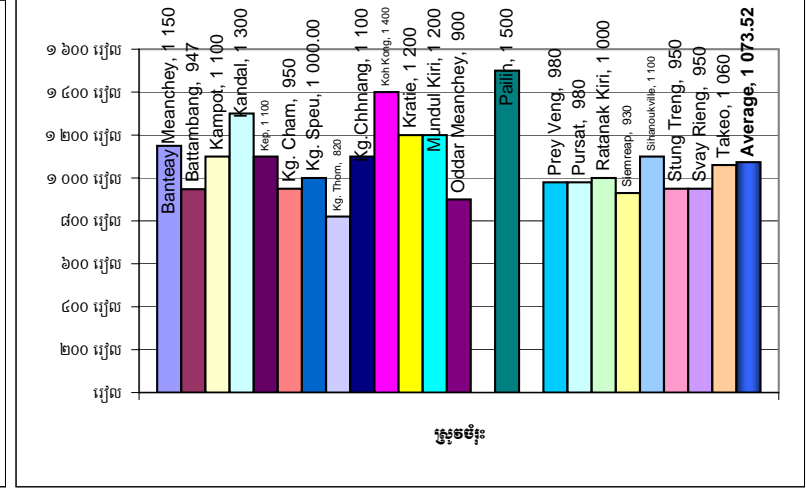
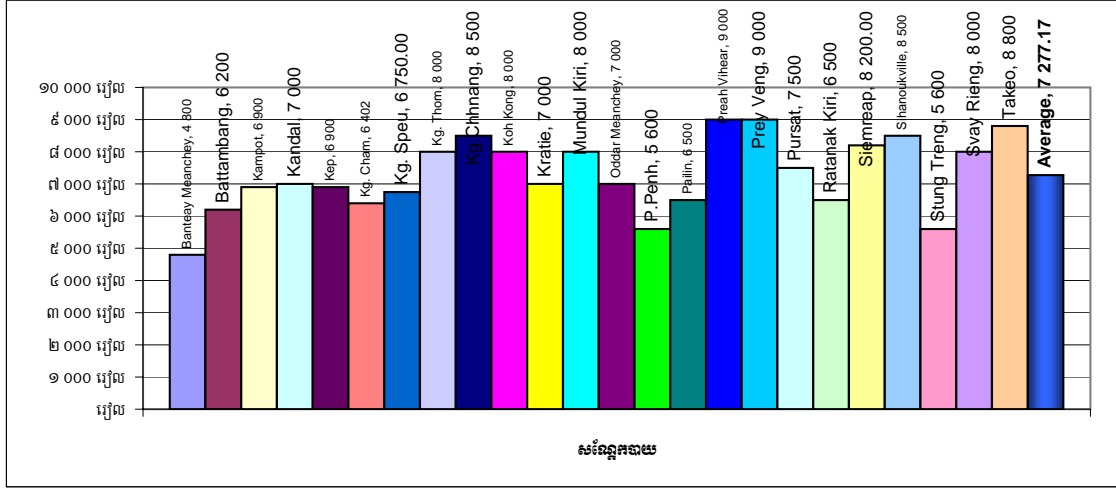
ល.រ	ខេត្ត-រាជធានី	អន្តររដ្ឋាភិបាល	អន្តរនាគរ	អន្តរ IR	សណ្តែកឆាយ	សណ្តែកស្រូវ	សណ្តែកដីក្រាម	លោកក្រហម	លួស	លួខ្នុរ	ប្រេមក្រាម	ស្រូមមីន	គ្រាប់ស្វាយមន្ទី	
1	បន្ទាយមានជ័យ	Banteay Meanchey	2 250.00	1 950.00	2 000.00	4 800.00	4 300.00	6 600.00	900.00	6 300.00	6 700.00	19 000.00	1 150.00	4 800.00
2	បាត់ដំបង	Battambang	2 236.77	1 736.79	1 605.14	6 200.00	2 700.00	5 400.00	1 500.00	5 000.00	7 000.00	15 000.00	947.34	
3	កំពត	Kampot	2 500.00	2 000.00	1 600.00	6 900.00	3 500.00	7 000.00		7 000.00	6 000.00	19 000.00	1 100.00	
4	កណ្តាល	Kandal	2 300.00	2 000.00		7 000.00	3 000.00	6 500.00		6 500.00	7 000.00	15 000.00	1 300.00	
5	កែប	Kep	2 500.00	2 000.00	1 600.00	6 900.00	3 500.00	7 000.00		7 000.00	6 000.00	19 000.00	1 100.00	
6	កំពង់ចាម	Kg. Cham	2 050.00	1 850.00	1 550.00	6 402.00	2 134.00		1 300.00	5 975.00		19 000.00	950.00	
7	កំពង់ស្ពឺ	Kg. Speu	2 375.00	1 900.00	1 500.00	6 750.00	6 250.00	7 625.00		7 500.00	7 750.00	16 625.00	1 000.00	
8	កំពង់ធំ	Kg. Thom	2 500.00	1 800.00	1 500.00	8 000.00	3 200.00	7 000.00		6 000.00	8 000.00	18 000.00	820.00	
9	កំពង់ឆ្នាំង	Kg. Chhnang	2 600.00	1 800.00	1 700.00	8 500.00	3 800.00	8 500.00		8 500.00	9 000.00	18 500.00	1 100.00	
10	កោះកុង	Koh Kong	2 800.00	2 000.00	1 800.00	8 000.00	4 000.00	8 000.00		12 000.00	10 000.00	18 000.00	1 400.00	
11	ក្រចេះ	Kratie	2 200.00	1 800.00	1 400.00	7 000.00		8 000.00		8 000.00	8 000.00	16 000.00	1 200.00	
12	មណ្ឌលគិរី	Mundul Kiri	2 500.00	2 000.00		8 000.00	4 000.00	8 000.00		10 000.00	10 000.00	15 000.00	1 200.00	
13	ឧត្តរមានជ័យ	Oddar Meanchey	2 500.00	1 800.00		7 000.00	4 700.00	6 800.00		6 500.00	6 500.00	17 000.00	900.00	2 000.00
14	ភ្នំពេញ	P.Penh	2 520.00	2 030.00	1 710.00	5 600.00	3 360.00	6 840.00	1 080.00	6 700.00	7 000.00	18 040.00		2 700.00
15	ប៉ៃលិន	Pailin	2 200.00	1 700.00	1 500.00	6 500.00	4 000.00	6 500.00	515.00	8 000.00	8 000.00	16 000.00	1 500.00	
16	ព្រះវិហារ	Preah Vihear	2 500.00		1 900.00	9 000.00		8 000.00		7 000.00	9 000.00	18 000.00		
17	ព្រៃវែង	Prey Veng	2 600.00	2 200.00	1 400.00	9 000.00	5 000.00	6 000.00		8 000.00	8 000.00	18 000.00	980.00	
18	ពោធិ៍សាត់	Pursat	2 217.00	1 817.00		7 500.00	3 700.00	7 250.00		7 650.00	8 550.00	17 250.00	980.00	
19	រតនៈគិរី	Ratanak Kiri	2 700.00	1 900.00	1 500.00	6 500.00	2 500.00	6 500.00		11 000.00	8 000.00	16 000.00	1 000.00	
20	សៀមរាប	Siemreap	2 100.00	1 800.00	1 700.00	8 200.00	3 600.00	7 000.00	1 100.00	9 000.00	8 500.00	16 000.00	930.00	2 400.00
21	ព្រះសីហនុ	Sihanoukville	2 500.00	2 100.00	1 800.00	8 500.00	3 900.00	7 800.00		7 800.00	8 100.00	21 000.00	1 100.00	
22	ស្ទឹងត្រែង	Stung Treng	2 600.00	2 000.00	1 600.00	5 600.00	3 000.00	6 200.00		7 200.00	7 000.00	22 000.00	950.00	3 000.00
23	ស្វាយរៀង	Svay Rieng	2 500.00	2 200.00	1 800.00	8 000.00	5 000.00	7 000.00		10 000.00	12 000.00	18 000.00	950.00	
24	តាកែវ	Takeo	2 300.00	1 950.00		8 800.00	4 000.00	7 100.00		7 000.00	7 100.00	18 000.00	1 060.00	
<b>Average</b>			<b>2 418.70</b>	<b>1 927.56</b>	<b>1 640.27</b>	<b>7 277.17</b>	<b>3 779.27</b>	<b>7 070.22</b>	<b>1 065.83</b>	<b>7 734.38</b>	<b>7 965.22</b>	<b>17 642.29</b>	<b>1 073.52</b>	<b>2 980.00</b>

ប្រភពៈ មន្ទីរពាណិជ្ជកម្ម ២៤ រាជធានី-ខេត្ត

រាជធានីភ្នំពេញ, ថ្ងៃទី ២២ ខែ កក្កដា ឆ្នាំ ២០១០



តម្លៃ លក់/ទិញ ក្នុង ខ្សែអាស៊ីតូប្រភេទ ២៤ រាវដាវ ១៧ គីឡូ



**ព្រះរាជាណាចក្រកម្ពុជា**

**ក្រសួងពាណិជ្ជកម្ម**

**ជាតិ សាសនា ព្រះមហាក្សត្រ**

**នាយកដ្ឋាន ស្ថិតិ និង ព័ត៌មានពាណិជ្ជកម្ម**

**របាយការណ៍ប្រចាំសប្តាហ៍ទី ០៣ ខែ កក្កដា ឆ្នាំ ២០១០**

**តម្លៃទំនិញប្រើប្រាស់ចាំបាច់សំខាន់ៗលើទំនិញអន្តរជាតិប្រចាំសប្តាហ៍ (ពីថ្ងៃទី ១៥ ដល់ ២២ ខែ កក្កដា ២០១០)**

លរ	យថាប្រភេទ	លក្ខខណ្ឌប្រគល់-ទទួល	តម្លៃ(US\$/T)សប្តាហ៍មុន	តម្លៃ(US\$/T) សប្តាហ៍នេះ	កើន(+), ថយ(-)	ភាគរយ(%)
<b>I - អង្ករ :</b>						
1	អង្ករប្រភេទ ១០០ % B	FOB Bangkok	450	450	0	0.00
2	អង្ករប្រភេទបាក់ ៥%	-	445	445	0	0.00
3	អង្ករក្រហមប្រភេទ PB ១០០%	-	490	490	0	0.00
4	អង្ករប្រភេទបាក់ ៥%	FOB VN	360	360	0	0.00
5	អង្ករប្រភេទបាក់ ១០ %	-	350	350	0	0.00
6	អង្ករប្រភេទបាក់ ១៥%	-	345	345	0	0.00
7	អង្ករប្រភេទបាក់ ២៥%	FOB Bangkok	390	390	0	0.00
8	អង្ករប្រភេទបាក់ ២៥%	FOB VN	335	335	0	0.00
9	ផ្កាម្លិះ	FOB Bangkok	600	600	0	0.00
10	ផ្កាម្លិះ	FOB New Delhi	675	675	0	0.00
11	អង្ករប្រភេទបាក់ ៤-៥%	FOB Chicago USA	548	548	0	0.00
12	អង្ករប្រភេទបាក់ ១០%	-	544	544	0	0.00
13	អង្ករប្រភេទបាក់ ១៥%	-	528	528	0	0.00

**កត់សំគាល់ :** នៅសប្តាហ៍នេះ តម្លៃអង្ករលក់ចេញនៅទីផ្សារអាស៊ី មានស្ថេរភាពធៀបទៅនឹងសប្តាហ៍មុន :

- នៅប្រទេសថៃតម្លៃអង្ករលក់ចេញនៅសប្តាហ៍នេះមានស្ថេរភាពធៀបទៅនឹងសប្តាហ៍មុន ដោយតម្លៃលក់ចេញអង្ករប្រភេទ ១០០%B លក់ចេញក្នុងតម្លៃជាមធ្យម ៤៥០ ដុល្លារ/តោន,FOB Bangkok ។ប្រភេទ ៥% លក់ចេញក្នុងតម្លៃ៤៤៥ ដុល្លារ /តោន FOB,Bangkok និង អង្ករប្រភេទ ២៥% លក់ចេញក្នុងតម្លៃ ៣៩០ ដុល្លារ/តោន,FOB ។
- នៅប៉ាគីស្ថាន តម្លៃលក់ចេញអង្ករប្រភេទ ២៥% បានកើនឡើង ១០ដុល្លារ/តោន ដោយលក់ចេញក្នុងតម្លៃ ៣៧០ដុល្លារ/តោន,FOB Pakistan ។
- នៅវៀតណាមតម្លៃលក់ចេញប្រភេទ៥%លក់ចេញក្នុងតម្លៃ៣៦០ ដុល្លារ/តោន,FOB ។ ប្រភេទ ១០%លក់ចេញក្នុងតម្លៃ ៣៥០ដុល្លារ /តោន,FOB និងប្រភេទ ២៥% លក់ចេញក្នុងតម្លៃ ៣៣៥ ដុល្លារ/តោន,FOB ។ តម្រូវការអង្ករនៅលើទីផ្សារពិភពលោកបានធ្លាក់ចុះ ដែលជាមូលហេតុធ្វើឱ្យតម្លៃអង្ករនៅលើទីផ្សារអាស៊ីធ្លាក់ចុះនៅសប្តាហ៍នេះ ។

**II - កសិផល :**

1	ស្រូវសាលី	FOB Chicago USA	185	192	7	3.78
---	-----------	-----------------	-----	-----	---	------

2	ពោត	-	149	151.25	2.25	1.51
3	សណ្តែកស្បៀង	-	390	388	-2	0.51
4	សណ្តែកបាយ	FOB HCM (VN)	938	938	0	0.00
5	សណ្តែកដី	-	1,060	1,060	0	0.00
6	ល្ងខ្មៅ	-	1,316	1,340	24	1.82
7	ល្ងស	-	1,025	1,025	0	0.00
8	ប្រេងដូង	CIF (EU)	1,070	1,085	15	1.40
9	សាច់ដូងសំបូត	FOB HCM (VN)	1,090	1,090	0	0.00
10	ប្រេងសណ្តែកដី	.	1,327	1,349	22	1.66
11	ប្រេងដូងប្រេង	FOB Malaysia	770	768	-2	0.26
12	ប្រេងសណ្តែកស្បៀង	CIF Rotterdam	825	825	0	0.00
13	គ្រាប់ម្រេច ខ្មៅ	FOB (V.N)	2,980	3,150	170	5.70
14	គ្រាប់ម្រេច ស	.	4,100	4,265	165	4.02
15	គ្រាប់ស្វាយចន្ទីកែច្នៃរួច	FOB HCM (VN)	4,880	4,880	0	0.00
16	មើមខ្លឹមស	FOB HCM (VN)	645	645	0	0.00
17	មើមខ្លឹមក្រហម	FOB HCM (VN)	360	360	0	0.00
18	ល្អិតស្រស់	-	805	805	0	0.00
19	ម្សៅល្អិត	-	1,610	1,610	0	0.00
20	រំដេងសំបូត	FOB HCM (V.N)	1,025	1,025	0	0.00
21	មើមត្រាវ	FOB HCM (VN)	410	410	0	0.00
22	កាហ្វេ (ROBUSTA)	FOB HCM (VN)	1,450	1,575	125	8.62
23	កាហ្វេ (ROBUSTA)	FOB New York (USA)	1,649	1,731	82	4.97
24	កាហ្វេ (ARABICA)	London	3,373	3,252	-121	3.59
25	កប្បាសលេខ ២	FOB New York	1,640	1,592	-48	2.93
26	កាកាវ	CIF New York (USA)	2,926	3,134	208	7.11
27	សូត្រឆៅ (Raw Silk USD/Kg)	FOB Yokohama	34.50	35.50	1	2.90
28	សូត្រឆៅ (Raw Silk USD/Kg)	FOB (VN)	31.90	32.30	0.4	1.25
29	សំបុកនាង (ដុំល្អាវ/តោន )	FOB HCM (VN)	2,375	2,375	0	0.00
30	សសៃអំពៅ១០០% POLYESTER	FOB HCM (VN)	2,050	2,025	-25	1.22
31	ឈើកៅស៊ូអារ ខ្នាតនាំចេញ( USD/m <sup>3</sup> )	CIF Tayninh (VN)	260	260	0	0.00
32	ឈើស្រល់អាខ្នាតនាំចេញ (USD/m <sup>3</sup> )	FOB HCM (VN)	270	270	0	0.00
33	ដំឡូងមីស្រស់	-	210	223	13	6.19
34	ដំឡូងមីហាន់ហាលស្ងួត (លេខ១)	-	255	262	7	2.75
35	ដំឡូងមីហាន់ហាលស្ងួត(លេខ២)	-	243	250	7	2.88

36	ដំឡូងមីកិនជាម្សៅ	-	474.50	474.50	0	0.00
37	ម្សៅមី	FOB HCM (VN)	480	480	0	0.00
38	ផ្លែដូងខ្ចី ( ១ដុំ=៥០ផ្លែ )/Euro	FOB (Srilanka)	11.00	11.00	0	0.00
39	ស្រកីដូង	FOB HCM (VN)	230	230	0	0.00
40	ផ្លែដូងទុំ ( ដុំល្អាវ/ផ្លែ )	-	0.40	0.40	0	0.00
41	ផ្លែស្រកាសាត ( ដុំល្អាវ/តោន )	-	850	850	0	0.00
42	គ្រាប់ឈូក	-	2,000	2,000	0	0.00
43	ចេកទុំ	-	220	220	0	0.00
44	ក្រូចឆ្មារ ( ៣Kg/Euro )	FOB (Thailand)	4.00	4.00	0	0.00
45	ផ្លែមង្គុត ( ដុំល្អាវ/គីឡូក្រាម )	FOB HCM (VN)	0.55	0.55	0	0.00
46	មើមខ្ចី	-	875	880	5	0.57

- **គត់សំភារៈ** : នៅសប្តាហ៍នេះ តម្លៃកសិផលគ្រប់ប្រភេទ មានការប្រែប្រួល ទៅតាមប្រភេទនីមួយៗ ។

- **តម្លៃពោត** : តម្លៃពោតនៅ Chicago ក្នុងសប្តាហ៍នេះបានកើនឡើង ៧,០០ ដុំល្អាវ/តោន(៣,៧៨%) ធៀបទៅនឹងសប្តាហ៍មុន ដោយលក់ចេញក្នុងតម្លៃ ១៩២,០០ ដុំល្អាវ/តោន ( FOB Chicago ) ។

- **តម្លៃសណ្តែកបាយ** : នៅសប្តាហ៍នេះតម្លៃសណ្តែកបាយនាំចេញមានស្ថេរភាពដូចសប្តាហ៍មុន ដោយលក់ចេញក្នុងតម្លៃ ៩៣៨,០០ ដុំល្អាវ/តោន ( FOB កំពង់ផែក្រុងហូជីមីញ ) ។

- **តម្លៃសណ្តែកដី** : នៅសប្តាហ៍នេះតម្លៃសណ្តែកដីនាំចេញមានស្ថេរភាពដូចសប្តាហ៍មុន ដោយលក់ចេញក្នុងតម្លៃ ១,០៦០ ដុំល្អាវ/តោន ( FOB កំពង់ផែក្រុងហូជីមីញ ) ។

- **តម្លៃសណ្តែកសៀង** : នៅសប្តាហ៍នេះនៅ Chicago តម្លៃសណ្តែកសៀងនាំចេញបានថយចុះ ២,០០ ដុំល្អាវ/តោន ( ០,៥១% ) ធៀបទៅនឹងសប្តាហ៍មុន ដោយលក់ចេញក្នុង តម្លៃ ៣៨៨,០០ ដុំល្អាវ/តោន, FOB Chicago ។

- **តម្លៃប្រេងដូងប្រេង** : នៅសប្តាហ៍នេះតម្លៃប្រេងដូងប្រេងនៅទីផ្សារប្រទេសម៉ាឡេស៊ី បានថយចុះ ២,០០ ដុំល្អាវ/តោន ( ០,២៦% ) ដោយលក់ចេញក្នុងតម្លៃ ៧៦៨,០០ ដុំល្អាវ/តោន ( FOB Malaysia ) ។

- **តម្លៃកាហ្វេ** : នៅសប្តាហ៍នេះតម្លៃកាហ្វេបានកើនឡើងធៀបទៅនឹងសប្តាហ៍មុន ។ នៅទីផ្សារ New York តម្លៃកាហ្វេប្រភេទប្រភេទត្រូវបានកើន ៨២ ដុំល្អាវ/តោន(៤,៩៧%) ដោយលក់ចេញក្នុងតម្លៃ១,៧៣១ដុំល្អាវ/តោន, FOB ( ទីផ្សារ New York ) និង នៅទីផ្សារអាស៊ីតម្លៃ កាហ្វេប្រភេទប្រភេទត្រូវបានកើន១២៥ដុំល្អាវ/តោន ( ៨,៦២% ) ដោយលក់ចេញក្នុងតម្លៃ១,៤៥០ដុំល្អាវ/តោន, FOB ( កំពង់ផែ ក្រុងហូជីមីញ ) ។ ផ្ទុយទៅវិញនៅឡុងដ៍តម្លៃកាហ្វេអាហ្វិកាលក់ចេញបានថយចុះ១២១ដុំល្អាវ/តោន ( ៣,៥៩% ) ដោយលក់ចេញ ក្នុងតម្លៃ៣,២៥២ ដុំល្អាវ/តោន, FOB ( ទីផ្សារឡុងដ៍ ) ។ ប្រភពផ្គត់ផ្គង់កាហ្វេប្រភេទមានការខ្វះខាតនៅលើទីផ្សារ ជាមូលហេតុធ្វើឱ្យ តម្លៃកើនឡើងនៅសប្តាហ៍នេះ ។ បើតាមសមាគមកាហ្វេពិភពលោក(ICO) បានឱ្យដឹងថា តំរូវការប្រើប្រាស់កាហ្វេពិភពលោកបន្តកើន ឡើង និង ក្នុងឆ្នាំ២០១០នេះកើនដល់១៣៤លានបារ ( ១បារ=៦០គីឡូក្រាម ) គឺ កើនឡើងធៀបទៅនឹងការព្យាករណ៍មុន ដែលមាន ចំនួនត្រឹមតែ ១៣២លានបារ កត្តាខាងលើមិនអាចឱ្យតម្លៃកាហ្វេមិនថយចុះនៅពេលខាងមុខ ។

**III- ផលិតផលនេសាទ**

1	បង្កាស្រស់ខ្នាតនេសាទ ( ៤ទៅ ៥ ក្បាល/គត )	FOB HCM (VN)	11,324	11,324	0	0.00
---	---	--------------	--------	--------	---	------

2	បង្កាស្រស់ខ្នាតនាំចេញ (៤០ ក្បាល/ គក )	FOB HCM (VN)	8,320	8,320	0	0.00
3	បង្កងសមុទ្រចោលក្បាល, កន្ទុយបង្កក	FOB HCM (VN)	9,500	9,500	0	0.00
4	ត្រីអណ្តាតផ្លែ ( Fillet)	-	4,250	4,250	0	0.00
5	ត្រីប្រាស ( Fillet )	-	2,500	2,490	-10	0.40
6	ក្តាមធំ ( King Crab )	-	6,500	6,500	0	0.00
7	មីកបង្កក	-	4,000	4,000	0	0.00
8	មីកសម្ងាត់ប្រភេទលេខ១	-	12,800	12,800	0	0.00
9	ត្រីទឹកសាបរស់ ( ១១ម៉ូន៍១គក )	-	4,500	4,500	0	0.00
11	ត្រីសម្ងាត់គ្រប់ប្រភេទ	-	4,100	4,100	0	0.00
12	សារាយសមុទ្រសង្កត់	-	460	460	0	0.00

**IV- ផលិតផលឧស្សាហកម្ម**

1	ស្រូវស	CIF London	527	519.2	-7.8	1.48
2	ស្រូវមិនទាន់កែច្នៃ	-	410	405	-5	1.22
3	ស្រូវស	FOB HCM (VN)	508	504	-4	0.79
4	កៅស៊ូប្រភេទលេខ ១	-	3,300.00	3,180.42	-119.58	3.62
5	កៅស៊ូប្រភេទលេខ ២	-	3,092.75	2,990.00	-102.75	3.32
6	កៅស៊ូប្រភេទ RSS1	FOB Bangkok	3,684.00	3,533.38	-150.62	4.09
7	កៅស៊ូប្រភេទ RSS3	FOB Seng hai	3,700.50	3,700.50	0	0.00
8	កៅស៊ូប្រភេទ RSS2	FOB Singapore	3,110.00	3,090.00	-20	0.64
9	កៅស៊ូប្រភេទ RSS3	FOB Tokyo	3,472.00	3,230.00	-242	6.97
10	កៅស៊ូប្រភេទ SMRCV	FOB Malaysia	3,757.50	3,780.00	22.5	0.60
11	កៅស៊ូប្រភេទ RSS1	FOB Indonesia	2,990.00	2,940.00	-50	1.67
12	កៅស៊ូខ្មៅ	FOB HCM (VN)	3,000.50	2,850.00	-150.5	5.02
13	ដែកអេតចាយ	FOB HCM (VN)	220	220	0	0.00
14	ជីអ៊ុយរេ ( UREA) 46% N	-	355	345	-10	2.82
15	ចំណីសត្វ	FOB Peru	1,560	1,450	-110	7.05
16	អំបិលសំល	FOB HCM (VN)	85	85	0	0.00
17	ម្សៅប៊ីធើង	FOB HCM (VN)	1,595	1,595	0	0.00
18	ក្រដាស A 4-B (អ៊ុ/តោន)	FOB ( UE )	813.68	819.63	5.95	0.73
19	ក្រដាសប្រភេទ Ctd WF	FOB ( UE )	692.43	691.54	-0.89	0.13

**~ គត់សំគាល់** នៅសប្តាហ៍នេះ តម្លៃទំនិញឧស្សាហកម្ម មានការប្រែប្រួល ទៅតាមប្រភេទនិមួយៗ និងជាពិសេសតម្លៃកៅស៊ូធម្មជាតិ

**- តម្លៃកៅស៊ូធម្មជាតិ** តម្លៃកៅស៊ូលក់ចេញនៅលើទីផ្សារអាស៊ី បានថយចុះធៀបទៅនឹងសប្តាហ៍មុន ។ នៅទីផ្សារ Singapore តម្លៃកៅស៊ូលក់ចេញប្រភេទ RSS2 បានថយចុះ២០ ដុល្លារ/តោន( ០.៦៤%) ដោយលក់ចេញក្នុងតម្លៃ៣.០៩០.០០ដុល្លារ/តោន, FOB Singapore ។ ប្រភពផ្គត់ផ្គង់កៅស៊ូបានកើនឡើងខ្ពស់ពីសំណាក់ឈ្មួញក្នុងស្រុក ក៏ដូចជាឈ្មួញកណ្តាលដែរ ដែលបណ្តាលឱ្យតម្លៃកៅស៊ូនៅលើទីផ្សារធ្លាក់ចុះនៅសប្តាហ៍នេះ ។

**V- ប្រេងឥន្ធនៈ**

1	D.O. 0.5% Souffre	FOB HCM (VN)	688	688	0	0.00
2	F.O (USD/T)	FOB HCM (VN)	495	495	0	0.00

3	ប្រេងឆៅ Brent ( \$/ ធុង )	FOB England	76.47	76.14	-0.33	0.43
4	សាំង RON 95 ( \$/ ធុង )	FOB Singapore	80.90	80.90	0	0.00
5	ប្រេង WTI ( \$/ ធុង )	FOB USA	75.95	75.95	0	0.00
6	ហ្គាស ( Gas ) (T/ USD)	FOB (VN)	777	744	-33	4.25
7	ប្រេងកាត ( \$/ ធុង )	FOB Singapore	88.50	88.50	0	0.00

~**គត់សំគាល់**នៅសប្តាហ៍នេះ តម្លៃទំនិញប្រេងឆៅមានការប្រែប្រួល ទៅតាមប្រភេទទីមួយៗ និងជាពិសេសតម្លៃប្រេងឆៅ ( Brent ) :

-**តម្លៃប្រេងឆៅ (Brent)** នៅសប្តាហ៍នេះនៅទីផ្សារក្រុងឡុងដ៍ តម្លៃប្រេងឆៅ Brent បានថយចុះ 0.៣៣ ដុល្លារ/ធុង ( 0.៤៣% ) ដោយលក់ចេញ៧៦.១៤ដុល្លារ/ធុង (FOBLondon) ។ ប្រភពផ្គត់ផ្គង់បានកើនឡើងពីសំណាក់ពាណិជ្ជករ ខណៈដែលការធ្វើចរាចរលក់ដូរស្ថិតក្នុងស្ថានភាពស្ងប់ស្ងាត់ ហើយទន្ទឹមនោះលេចចេញនូវព័ត៌មានបានឱ្យដឹងថា សកម្មភាពពាណិជ្ជកម្មរបស់ពាណិជ្ជករអាមេរិកដែលជាមូលហេតុសំខាន់ធ្វើឱ្យប៉ះពាល់ដល់តម្លៃប្រេងឆៅនៅសប្តាហ៍នេះ ។

1	មាស ( \$ / ounce )	Hong Kong	1,254.11	1,213.07	-41.04	-3.27
2	មាស ( \$ / ounce )	London	1,261	1,207	-54	4.28
3	មាស ( \$ / ounce )	New York	1,239.60	1,209.50	-30.1	2.43
4	មាស ( INR /10 Gram )	Bumbai	18,814	18,448	-366	1.95
5	មាស ( \$ / ounce )	Dubai	1,239.10	1,208.10	-31	2.50
6	មាស ( Jpy / Gram )	Tokyo	3,600	3,458	-142	3.94
7	មាស ( \$ / ounce )	Zurich	1,253.50	1,212.50	-41	3.27
8	ប្រាក់ Platinum ( \$/ Gram)	Tokyo	51.27	49.11	-2.16	4.21
9	ប្រាក់ ( \$/troy ounce )	London	19.11	18.29	-0.82	4.29
10	ប្រាក់ ( \$/troy ounce )	New York	18.78	18.30	-0.48	2.56
11	ស្ពាន់	FOB London	6,869	6,725	-144	2.10
12	អាឡូយ៉ូមីញ៉ូម (Al)	-	2,029	2,005	-24	1.18
13	ស័ង្កសី (Zinc)	-	1,880	1,850	-30	1.60
14	សំណ (Sinker)	-	1,860	1,826	-34	1.83
15	សំណបំបាំង (Tin)	-	18,250	18,000	-250	1.37
16	នីកែល (Nickel)	-	20,605	19,400	-1205	5.85
17	ដែកថែបមូលអង្កត់ផ្ចិត 0.៤ មម	FOB (VN)	600	600	0	0.00
18	ដែកថែបមូលអង្កត់ផ្ចិត 0.៦មម	-	650	650	0	0.00
19	ដែកថែបមុខកាត់ ៦ មម	FOB ( V.N )	600	600	0	0.00
20	ដែកថែបអក្សរ ( V ) 25x25x3	-	650	650	0	0.00
21	ដែកថែបអក្សរ (U) 50x25x3	-	600	600	0	0.00
22	ដែកថែបអក្សរ (U) 65x30x3	-	650	650	0	0.00
23	ដែកថែបសាងសង់ ១២ -១៦ មម	FOB ( V.N )	650	650	0	0.00
24	ដែកថែបបន្ទះកំរាស់ 0.៩៥ មម	CIF ( V.N )	650	650	0	0.00

**~គត់សំគាល់** នៅសប្តាហ៍នេះ តម្លៃទំនិញលោហៈ មានការប្រែប្រួល ទៅតាមប្រភេទទំនិញមួយៗ និង ជាពិសេសតម្លៃមាស :

**-តម្លៃមាស** នៅសប្តាហ៍នេះតម្លៃមាសនៅលើទីផ្សារបានថយចុះធៀបទៅនឹងសប្តាហ៍មុន ។ នៅឡុងដ៍តម្លៃមាសលក់ចេញបានថយចុះ ៥៤.០០ USD/Ounce ( ៤.២៨% ) ដោយលក់ចេញក្នុងតម្លៃ ១.២០៧.០០ USD/Ounce និង នៅហុងកុងតម្លៃមាសលក់ចេញបានថយ ៤១.០៤ USD/Ounce ( ៣.២៧% ) ដោយលក់ចេញក្នុងតម្លៃ ១.២១៣.០៧ USD/Ounce ។

**VII-អត្រាប្តូរប្រាក់ :**

1	ដុល្លារអាមេរិក ( USD / EURO )	London	0.81407	0.78548	-0.02859	3.51
2	យ៉េនជប៉ុន ( USD/Y )	Tokyo	89.40	88.45	-0.95	1.06
3	ហ្វ្រង់ស្វីស ( CHF/USD )	New York	0.91886	0.95039	0.03153	3.43
4	ផោនអង់គ្លេស ( GBP/USD )	London	1.5094	1.52533	0.01593	1.06
5	រ៉ាំងគិតម៉ាឡេស៊ី ( USD/Ringit )	Kualalumpur	3.2930	3.2080	-0.085	2.58
6	ដុល្លារហុងកុង ( USD/HKD )	Hong Kong	7.7905	7.77790	-0.0126	0.16
7	បាតថៃ ( USD/Baht )	Bangkok	32.33	32.26	-0.07	0.22
8	ដុល្លារសិង្ហបុរី ( USD/ SGD )	Singapore	1.3849	1.3755	-0.0094	0.68
9	ដុងវៀតណាម ( USD/ VND )	HCM	18,544	18,544	0	0.00
10	Yuan ចិន ( USD/ NDT )	Peking	6.7901	6.7718	-0.0183	0.27
11	Rupiah ឥណ្ឌូនេស៊ី ( USD/ Rupiah )	Jakarta	9.1280	9.048	-0.08	0.88
12	ដុល្លារអូស្ត្រាលី ( USD/ Aud )	Canberra	0.9055	0.8689	-0.0366	4.04
13	Rupi ឥណ្ឌា ( USD/ Peso )	Newdelhi	46.6600	46.78	0.12	0.26
14	Won កូរ៉េ ( USD/ Won )	Seoul	1,159.00	1,2151	10992	948.40

**~គត់សំគាល់** នៅសប្តាហ៍នេះ អត្រាប្តូរប្រាក់នៅតាមទីផ្សារសំខាន់ៗ មានការប្រែប្រួល ជាពិសេសតម្លៃប្រាក់ដុល្លារ អាមេរិកធៀបទៅ នឹងប្រាក់អឺរ៉ូ :

**-តម្លៃរូបិយបណ្ណ :** សប្តាហ៍នេះតម្លៃប្រាក់ដុល្លារអាមេរិកធៀបទៅ នឹងប្រាក់អឺរ៉ូបានថយចុះ ០.០២៨៥៩ អឺរ៉ូ/ដុល្លារ គឺអត្រាស្មើនឹង ( ៣.៥១ % ) ធៀបទៅនឹងសប្តាហ៍មុន ដោយលក់ចេញក្នុងតម្លៃ ០.៧៨៥៤៨ អឺរ៉ូ/ដុល្លារ និង ផ្ទុយទៅវិញប្រាក់យ៉េនជប៉ុនបានកើន ០.៩៥ យ៉េន/ដុល្លារអត្រាស្មើនឹង ១.០៦% ដោយលក់ចេញក្នុងតម្លៃ ៨៨.៤៥ យ៉េន/ដុល្លារ ។

គ្រប់ព័ត៌មានទំនិញប្រើប្រាស់ចាំបាច់សំខាន់ៗលើទីផ្សារអន្តរជាតិប្រចាំសប្តាហ៍បកប្រែ និង សម្រួលតាមច្បាប់ដើមពីការសេចក្តីរបស់ ដោយនាយកដ្ឋានស្ថិតិ និង ព័ត៌មានពាណិជ្ជកម្ម

ភ្នំពេញ, ថ្ងៃទី ២២ ខែ កក្កដា ឆ្នាំ ២០១០

**ប្រធាននាយកដ្ឋានស្ថិតិ និង ព័ត៌មានពាណិជ្ជកម្ម**