

ព្រះរាជាណាចក្រកម្ពុជា
ជាតិ សាសនា ព្រះមហាក្សត្រ

ក្រសួងពាណិជ្ជកម្ម
អគ្គនាយកដ្ឋានពាណិជ្ជកម្មក្នុងប្រទេស
នាយកដ្ឋានស្ថិតិ និង ព័ត៌មានពាណិជ្ជកម្ម

រាជធានីភ្នំពេញ, ថ្ងៃទី ១៥ ខែ កក្កដា ឆ្នាំ ២០១០

សូមគោរពជូន

ឯកឧត្តមទេសរដ្ឋមន្ត្រី រដ្ឋមន្ត្រីក្រសួងពាណិជ្ជកម្ម

កម្មវត្ថុ: របាយការណ៍អំពីសភាពការណ៍ថ្លៃទំនិញសំខាន់ៗនៅក្នុងស្រុកនិងថ្លៃទំនិញអន្តរជាតិសំខាន់ៗប្រចាំសប្តាហ៍ទី ០២ខែកក្កដាឆ្នាំ ២០១០

- ជូនភ្ជាប់:** * ថ្លៃលក់រាយទំនិញសំខាន់ៗនៅទីផ្សារ រាជធានីភ្នំពេញ
* ថ្លៃលក់ដុំទំនិញសំខាន់ៗនៅតាមបណ្តា រាជធានី-ខេត្ត
* ថ្លៃទំនិញអន្តរជាតិសំខាន់ៗប្រចាំសប្តាហ៍

តបតាមកម្មវត្ថុខាងលើខ្ញុំបាទមានកិត្តិយសដ៏ខ្ពង់ខ្ពស់សូមគោរពរបាយការណ៍ជូន **ឯកឧត្តមទេសរដ្ឋមន្ត្រី** មេត្តាជ្រាបអំពីសភាពការណ៍ថ្លៃកសិផលសំខាន់ៗនៅក្នុងស្រុកនិងតំលៃប្រេងឥន្ធនៈនៅតាមបណ្តាស្ថានីយ៍ក្នុងទីក្រុងភ្នំពេញព្រមទាំងតំលៃប្រេងអន្តរជាតិប្រចាំថ្ងៃមាន ដូចតទៅ:

១. ថ្លៃកសិផលមួយចំនួននៅចំណុចប្រសព្វអ្នកលើទ្រូង (ខេត្តកណ្តាល):

<u>ប្រភេទទំនិញ</u>	<u>ថ្លៃទិញចូល</u>	<u>ថ្លៃលក់ចេញ</u>
- សណែកស្បៀង លេខ ១	៥៧០ ដុល្លារ/តោន	៥៧៥ ដុល្លារ/តោន
- សណែកស្បៀង លេខ ២	៥១០ ដុល្លារ/តោន	៥១៥ ដុល្លារ/តោន
- សណែកស្បៀង លេខ ៣	៤៤០ ដុល្លារ/តោន	៤៤៥ ដុល្លារ/តោន
- លូសទន្លេ	១៤៤០ដុល្លារ/តោន	១៤៤៥ ដុល្លារ/តោន
- លូសចំការ	១៣៨០ ដុល្លារ/តោន	១៣៨៥ ដុល្លារ/តោន
- លូខ្មៅ	១៥២០ ដុល្លារ/តោន	១៥២៥ ដុល្លារ/តោន
- សណែកបាយប្រេង	១៥៤០ ដុល្លារ/តោន	១៥៤៥ ដុល្លារ/តោន
- ពោតក្រហម	៣០០ ដុល្លារ/តោន	៣០៥ ដុល្លារ/តោន
- គ្រាប់ឈូកប្រេង	១៨៥០ ដុល្លារ/តោន	១៨៥៥ ដុល្លារ/តោន
- គ្រាប់ឈូកបាយ	១៧៩០ ដុល្លារ/តោន	១៧៩៥ ដុល្លារ/តោន
- ដំឡូងមី	២៤០ ដុល្លារ/តោន	២៤៥ ដុល្លារ/តោន

២. ថ្លៃស្រូវមួយចំនួននៅតាមបណ្តាខេត្តមានស្រូវ (ស្វាយរេង ខេត្តព្រៃវែង):

- ស្រូវសុម៉ាលី ១៣២០ - ១៣៧០ រ/គ.ក កូនស្រូវ ១២១០-១២៦០ រ/គ.ក (ស្រូវដំណើប ផុតរដូវ មិនមានតួរលេខ)
- ស្រូវ IR ៧៦០-៨០០ រ/គ.ក ស្រូវចំរុះ ៩១០-៩៤០ រ/គ.ក ស្រូវប្រុំ ៩១០-៩៤០ រ/គ.ក

៣. តម្លៃប្រេងឥន្ធនៈនៅកម្ពុជា ថ្ងៃទី ១៥ ខែ កក្កដា ឆ្នាំ ២០១០

រៀល/លីត្រ

ប្រេង	សូតិម៉ិច	កាល់តិច	តូតាល់	ភីធីធី	តេលា
ប្រេងសាំងស៊ុបពែរ	៤៦០០	៤៦០០	៤៦៥០	៤៥០០	៤៦០០
ប្រេងសាំងធម្មតា	៤៣៥០	៤៣៥០	៤៣៥០	៤៣០០	៤៣៥០
ប្រេងម៉ាហ្ស៊ីត	៣៨៥០	៣៨៥០	៣៨៥០	៣៨០០	៣៨៥០

៤. តម្លៃប្រេងឥន្ធនៈនៅលើទីផ្សារអន្តរជាតិ ថ្ងៃទី ០៧ ដល់ថ្ងៃទី ១៣ ខែ កក្កដា ឆ្នាំ ២០១០

តម្លៃប្រេងឥន្ធនៈនៅទីផ្សារអន្តរជាតិ

(USD/Barel)

Month	Daily Basket Price
07 July 2010	69.74
08 July 2010	71.86
09 July 2010	72.79
12 July 2010	72.00
13 July 2010	72.58

ប្រភព : OPEC

អាស្រ័យដូចបានរាយនាមខាងលើសូម **ឯកឧត្តមទេសរដ្ឋមន្ត្រី** មេត្តាជ្រាបជារបាយការណ៍និងផ្តល់អនុសាសន៍ណែនាំល្អៗបន្ថែមទៀត សូម **ឯកឧត្តមទេសរដ្ឋមន្ត្រី រដ្ឋមន្ត្រីក្រសួងពាណិជ្ជកម្ម** មេត្តាទទួលនូវការវិច្ឆ័យខ្ពង់ខ្ពស់ អំពីខ្ញុំបាទ ។

ប្រធាននាយកដ្ឋានស្ថិតិ និង ព័ត៌មានពាណិជ្ជកម្ម

ចំណុចជូន:

- នាយកដ្ឋានកាត់បន្ថយឯកឧត្តមទេសរដ្ឋមន្ត្រី
- ឯកឧត្តមរដ្ឋលេខាធិការ និង អនុរដ្ឋលេខាធិការ ទទួលបន្ទុក
- ឯកឧត្តមអគ្គនាយកដ្ឋានពាណិជ្ជកម្មក្នុងប្រទេស
- អគ្គនាយករង ទទួលបន្ទុក
- ឯកសារ - កាលប្បវត្តិ

ព្រះរាជាណាចក្រកម្ពុជា
ជាតិ សាសនា ព្រះមហាក្សត្រ

ក្រសួងពាណិជ្ជកម្ម

នាយកដ្ឋានស្ថិតិ និង ព័ត៌មានពាណិជ្ជកម្ម

ការវាយតម្លៃសេវាសាងសង់ប្រព័ន្ធស្រោចសំបាប់ទឹកស្រាវជ្រាវស្រែកម្ពុជា

ប្រចាំថ្ងៃទី ១៥ ខែ កក្កដា ឆ្នាំ ២០១០

ល.រ	រាយបញ្ជីទំនិញ	ឯកត្តាគិត	ថ្លៃសេវា
1	អង្ករ ប្រភេទផ្កាខ្ចីឬប្រហាក់ប្រហែល	រៀល/គីឡូក្រាម	2 520.00
2	អង្ករ នាងមិញ ឬ ប្រហាក់ប្រហែល	រៀល/គីឡូក្រាម	2 030.00
3	អង្ករ ចំរុះ	រៀល/គីឡូក្រាម	1 710.00
4	សណែ្តកបាយ	រៀល/គីឡូក្រាម	5 600.00
5	សណែ្តកសៀង	រៀល/គីឡូក្រាម	3 360.00
6	សណែ្តកដីគ្រាប់	រៀល/គីឡូក្រាម	6 840.00
7	ពោតក្រហមចំរុះ	រៀល/គីឡូក្រាម	1 080.00
8	លូ ស	រៀល/គីឡូក្រាម	6 700.00
9	ខ្លឹម ស	រៀល/គីឡូក្រាម	8 520.00
10	ម្រៃចលេខ ១	រៀល/គីឡូក្រាម	18 040.00
11	សាច់គោ	រៀល/គីឡូក្រាម	24 100.00
12	សាច់ជ្រូក	រៀល/គីឡូក្រាម	16 200.00
13	ត្រីរឹស "ស្រស់"	រៀល/គីឡូក្រាម	12 600.00
14	សាច់មាន់	រៀល/គីឡូក្រាម	19 500.00
15	សាច់ទា	រៀល/គីឡូក្រាម	13 000.00
16	ស្ករសថៃ	រៀល/គីឡូក្រាម	3 500.00
17	ស្ករត្នោត	រៀល/គីឡូក្រាម	3 320.00
18	ប៉េងប៉ោះ	រៀល/គីឡូក្រាម	2 660.00
19	ស្លែក្តោប	រៀល/គីឡូក្រាម	2 200.00
20	ប្រេងកាត	រៀល/លីត្រ	4 500.00
21	ហ្គាស	រៀល/១៥គីឡូក្រាម	69 000.00
22	ថ្លៃប្រើប្រាស់ទឹក	រៀល/ម៉ែត្រគូប	770.00
23	ថ្លៃប្រើប្រាស់ភ្លើង	រៀល/ kwh	720.00
24	១ ដុល្លារ អាមេរិច(លក់ចេញ)	រៀល/ដុល្លារ	4 235.00
25	១ ជីមាសគីឡូ	រៀល/ជី	624 700.00

ប្រភពៈមន្ទីរពាណិជ្ជកម្មកម្ពុជាភ្នំពេញ

ភ្នំពេញ ថ្ងៃទី ១៥ ខែ កក្កដា ឆ្នាំ ២០១០

ប្រធាននាយកដ្ឋាន

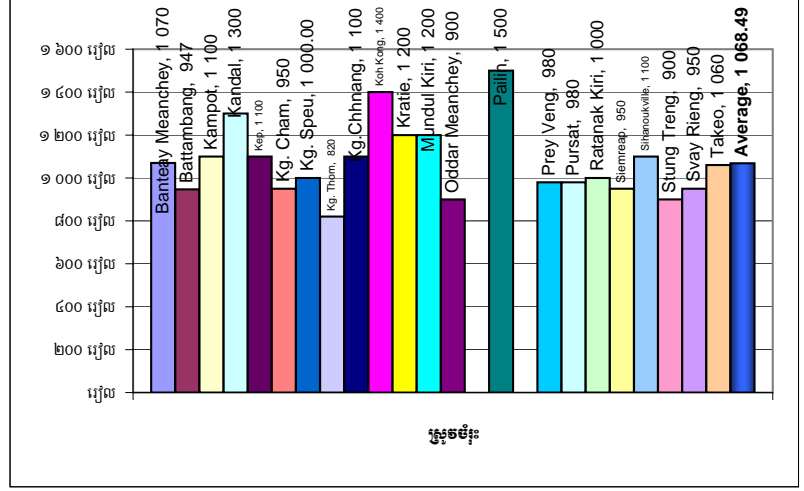
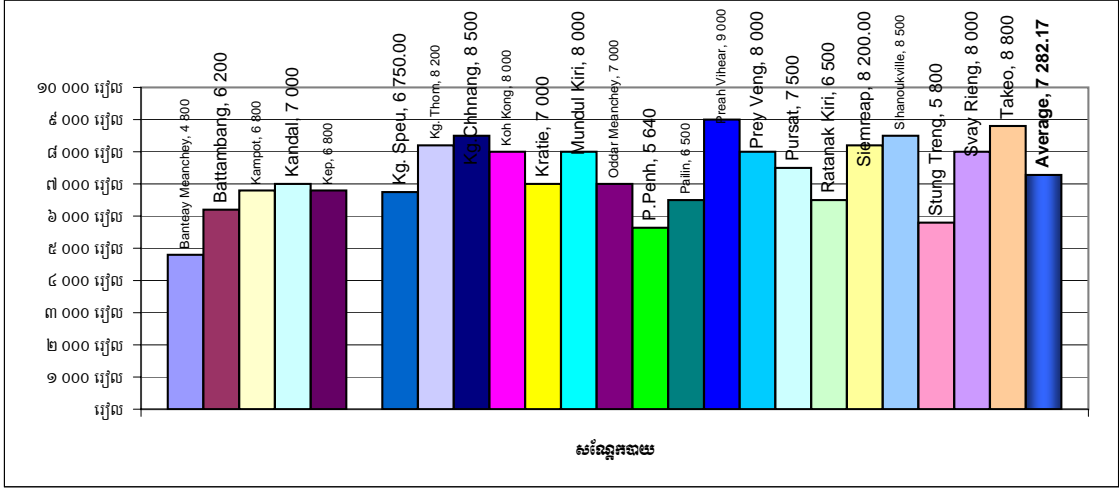
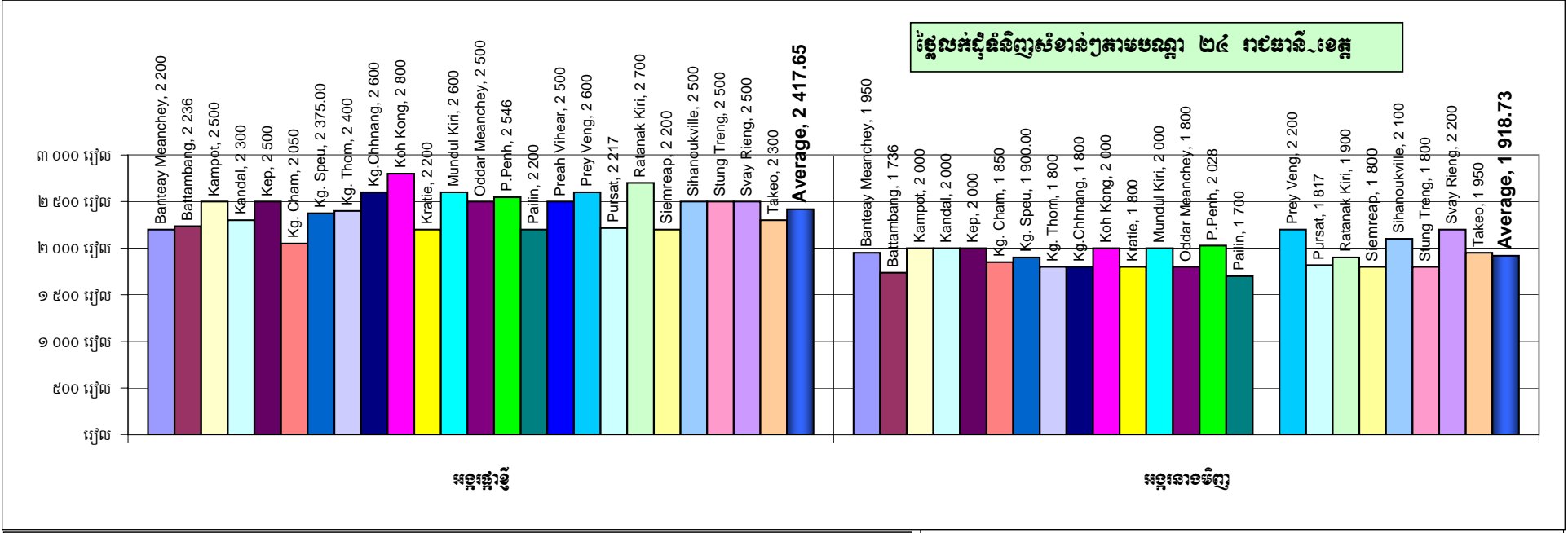
ព្រះរាជាណាចក្រកម្ពុជា
ជាតិ សាសនា ព្រះមហាក្សត្រ

ក្រសួងពាណិជ្ជកម្ម
នាយកដ្ឋានស្ថិតិ និងព័ត៌មានពាណិជ្ជកម្ម

ថ្លៃលក់ដុំកសិផលសំខាន់ៗតាមបណ្តា ២៤ រាជធានី-ខេត្ត
ប្រចាំសប្តាហ៍ទី ០២ ខែ កក្កដា ឆ្នាំ ២០១០

រៀល/គីឡូក្រាម

ល.រ	ខេត្ត_រាជធានី	អន្តរក្តៅឡី	អន្តរនាវាវិញ	អន្តរ IR	សណ្តែកឆាយ	សណ្តែកស្រូវ	សណ្តែកដីក្រាម	លោកក្រហម	លួស	លួខ្នុរ	ប្រេមក្រាម	ស្រូចមីនុះ	គ្រាប់ស្វាយមន្តី	
1	បន្ទាយមានជ័យ	Banteay Meanchey	2 200.00	1 950.00	1 950.00	4 800.00	4 300.00	6 600.00	900.00	6 300.00	6 700.00	19 000.00	1 070.00	4 800.00
2	បាត់ដំបង	Battambang	2 235.50	1 735.80	1 604.00	6 200.00	2 700.00	5 400.00	1 500.00	5 000.00	7 000.00	15 000.00	946.80	
3	កំពត	Kampot	2 500.00	2 000.00	1 600.00	6 800.00	3 500.00	7 000.00		7 000.00	6 000.00	18 000.00	1 100.00	
4	កណ្តាល	Kandal	2 300.00	2 000.00		7 000.00	3 000.00	6 500.00		6 500.00	7 000.00	15 000.00	1 300.00	
5	កែប	Kep	2 500.00	2 000.00	1 600.00	6 800.00	3 500.00	7 000.00		7 000.00	6 000.00	18 000.00	1 100.00	
6	កំពង់ចាម	Kg. Cham	2 050.00	1 850.00	1 550.00		2 126.00		1 300.00	5 600.00	6 500.00	19 000.00	950.00	
7	កំពង់ស្ពឺ	Kg. Speu	2 375.00	1 900.00	1 500.00	6 750.00	6 250.00	7 625.00		7 500.00	7 750.00	16 625.00	1 000.00	
8	កំពង់ធំ	Kg. Thom	2 400.00	1 800.00	1 500.00	8 200.00	3 200.00	7 100.00		8 000.00	6 000.00	18 000.00	820.00	
9	កំពង់ឆ្នាំង	Kg. Chhnang	2 600.00	1 800.00	1 700.00	8 500.00	3 800.00	8 500.00		8 000.00	8 500.00	18 500.00	1 100.00	
10	កោះកុង	Koh Kong	2 800.00	2 000.00	1 800.00	8 000.00	4 000.00	8 000.00		12 000.00	10 000.00	18 000.00	1 400.00	
11	ក្រចេះ	Kratie	2 200.00	1 800.00	1 400.00	7 000.00		8 000.00		8 000.00	8 000.00	16 000.00	1 200.00	
12	មណ្ឌលគិរី	Mundul Kiri	2 600.00	2 000.00		8 000.00	4 000.00	8 000.00		10 000.00	10 000.00	15 000.00	1 200.00	
13	ឧត្តរមានជ័យ	Oddar Meanchey	2 500.00	1 800.00		7 000.00	4 700.00	6 800.00		6 500.00	6 500.00	17 000.00	900.00	2 000.00
14	ភ្នំពេញ	P.Penh	2 546.00	2 028.00	1 700.00	5 640.00	3 580.00	6 740.00	1 080.00	7 260.00	7 300.00	18 292.00		3 100.00
15	ប៉ៃលិន	Pailin	2 200.00	1 700.00	1 400.00	6 500.00	4 000.00	6 500.00	660.00	8 000.00	8 000.00	15 000.00	1 500.00	
16	ព្រះវិហារ	Preah Vihear	2 500.00		1 900.00	9 000.00		8 500.00		7 000.00	9 000.00	17 500.00		
17	ព្រៃវែង	Prey Veng	2 600.00	2 200.00	1 400.00	8 000.00	3 500.00	6 000.00		8 000.00	8 000.00	18 000.00	980.00	
18	ពោធិ៍សាត់	Pursat	2 217.00	1 817.00		7 500.00	3 700.00	7 250.00		7 650.00	8 550.00	17 250.00	980.00	
19	រតនៈគិរី	Ratanak Kiri	2 700.00	1 900.00	1 500.00	6 500.00	2 500.00	7 000.00		11 000.00	8 000.00	16 000.00	1 000.00	
20	សៀមរាប	Siemreap	2 200.00	1 800.00	1 700.00	8 200.00	3 600.00	7 000.00	1 100.00	9 000.00	8 500.00	20 000.00	950.00	2 400.00
21	ព្រះសីហនុ	Sihanoukville	2 500.00	2 100.00	1 800.00	8 500.00	3 900.00	7 800.00		7 800.00	8 100.00	21 000.00	1 100.00	
22	ស្ទឹងត្រែង	Stung Treng	2 500.00	1 800.00	1 200.00	5 800.00	3 200.00	7 200.00		7 000.00	7 000.00	20 000.00	900.00	3 000.00
23	ស្វាយរៀង	Svay Rieng	2 500.00	2 200.00	1 800.00	8 000.00	5 000.00	7 000.00		10 000.00	12 000.00	18 000.00	950.00	
24	តាកែវ	Takeo	2 300.00	1 950.00		8 800.00	4 000.00	7 100.00		7 000.00	7 100.00	18 000.00	1 060.00	
Average			2 417.65	1 918.73	1 610.74	7 282.17	3 729.82	7 157.17	1 090.00	7 796.25	7 812.50	17 590.29	1 068.49	3 060.00



ព្រះរាជាណាចក្រកម្ពុជា

ក្រសួងពាណិជ្ជកម្ម

ជាតិ សាសនា ព្រះមហាក្សត្រ

នាយកដ្ឋាន ស្ថិតិ និង ព័ត៌មានពាណិជ្ជកម្ម

របាយការណ៍ប្រចាំសប្តាហ៍ទី ០២ ខែ កក្កដា ឆ្នាំ ២០១០

តម្លៃទំនិញប្រើប្រាស់ចាំបាច់សំខាន់ៗលើទីផ្សារអន្តរជាតិប្រចាំសប្តាហ៍ (ពីថ្ងៃទី ០៨ ដល់ ១៥ ខែ កក្កដា ២០១០)

លរ	យថាប្រភេទ	លក្ខខណ្ឌប្រគល់-ទទួល	តម្លៃ(US\$/T)សប្តាហ៍មុន	តម្លៃ(US\$/T) សប្តាហ៍នេះ	កើន(+), ថយ(-)	ភាគរយ(%)
I - អង្ករ :						
1	អង្ករ ប្រភេទ ១០០ % B	FOB Bangkok	470	450	-20	4.26
2	អង្ករប្រភេទបាក់ ៥%	-	465	445	-20	4.30
3	អង្ករក្រហមប្រភេទ PB ១០០%	-	510	490	-20	3.92
4	អង្ករប្រភេទបាក់ ៥%	FOB VN	365	360	-5	1.37
5	អង្ករប្រភេទបាក់ ១០ %	-	355	350	-5	1.41
6	អង្ករប្រភេទបាក់ ១៥%	-	350	345	-5	1.43
7	អង្ករប្រភេទបាក់ ២៥%	FOB Bangkok	390	390	0	0.00
8	អង្ករប្រភេទបាក់ ២៥%	FOB VN	350	335	-15	4.29
9	ផ្កាម្លិះ	FOB Bangkok	620	600	-20	3.23
10	ផ្កាម្លិះ	FOB New Delhi	675	675	0	0.00
11	អង្ករប្រភេទបាក់ ៤-៥%	FOB Chicago USA	550	548	-2	0.36
12	អង្ករប្រភេទបាក់ ១០%	-	545	544	-1	0.18
13	អង្ករប្រភេទបាក់ ១៥%	-	530	528	-2	0.38

កត់សំគាល់ : នៅសប្តាហ៍នេះ តម្លៃអង្ករលក់ចេញនៅទីផ្សារអាស៊ី មានស្ថេរភាពធៀបទៅនឹងសប្តាហ៍មុន :

-នៅប្រទេសថៃតម្លៃអង្ករលក់ចេញនៅសប្តាហ៍នេះបានថយចុះ ២០ ដុល្លារ/តោន ធៀបទៅនឹងសប្តាហ៍មុន ដោយតម្លៃលក់ចេញអង្ករប្រភេទ១០០%B លក់ចេញក្នុងតម្លៃជាមធ្យម ៤៥០ ដុល្លារ /តោន,FOB Bangkok ។ ប្រភេទ ៥% លក់ចេញក្នុងតម្លៃ៤៤៥ ដុល្លារ /តោន FOB,Bangkok និង ដោយឡែកអង្ករប្រភេទ ២៥%មានស្ថេរភាពដូចសប្តាហ៍មុន ដោយលក់ចេញក្នុងតម្លៃ ៣៩០ ដុល្លារ/តោន,FOB ។

-នៅប៉ាគីស្ថាន តម្លៃលក់ចេញអង្ករប្រភេទ ២៥%លក់ចេញក្នុងតម្លៃ ៣៦០ដុល្លារ/តោន,FOB Pakistan ។

-នៅវៀតណាមតម្លៃលក់ចេញបានថយចុះពី ៥ទៅ១៥ដុល្លារ/តោន ដោយតម្លៃអង្ករប្រភេទ៥%លក់ចេញក្នុងតម្លៃ៣៦០ ដុល្លារ/តោន , FOB ។ ប្រភេទ ១០% លក់ចេញក្នុងតម្លៃ ៣៥០ដុល្លារ/តោន,FOB និងប្រភេទ ២៥% លក់ចេញក្នុងតម្លៃ ៣៣៥ ដុល្លារ/តោន,FOB ។ តាមសារព័ត៌មាន The Nation របស់ថៃបានឱ្យដឹងថា ក្រសួងពាណិជ្ជកម្មថៃកំពុងមានផែនការលក់អង្ករពីក្នុងឃ្នាំងនៅក្នុងខែ កក្កដានេះ ដើម្បីត្រៀមបំប៉នឃ្នាំងសំរាប់រដូវថ្មីដែលនឹងចាប់ផ្តើមនៅក្នុងខែវិច្ឆិកាខាងមុខ ។ តម្រូវការមានតិចតួចពីអតិថិជនបរទេសខណៈដែលប្រភពផ្គត់ផ្គង់កើនខ្ពស់នៅលើទីផ្សារ ជាពិសេសពីប្រទេសថៃ ស្របពេលនេះដែរវៀតណាមកំពុងតែឈានចូលដល់រដូវប្រមូលផលស្រូវ

រដូវប្រាំង ។

II - កសិផល :

1	ស្រូវសាលី	FOB Chicago USA	180	185	5	2.78
2	ពោត	-	147	149	2	1.36
3	សណ្តែកស្បៀង	-	395	390	-5	1.27
4	សណ្តែកបាយ	FOB HCM (VN)	930	938	8	0.86
5	សណ្តែកដី	-	1,050	1,060	10	0.95
6	ល្អខ្មៅ	-	1,305	1,316	11	0.84
7	ល្អស	-	1,018	1,025	7	0.69
8	ប្រេងដូង	CIF (EU)	1,070	1,070	0	0.00
9	សាច់ដូងសំងួត	FOB HCM (VN)	1,105	1,090	-15	1.36
10	ប្រេងសណ្តែកដី	-	1,302	1,327	25	1.92
11	ប្រេងដូងប្រេង	FOB Malaysia	788	770	-18	2.28
12	ប្រេងសណ្តែកស្បៀង	CIF Rotterdam	828	825	-3	0.36
13	គ្រាប់ម្រេច ខ្មៅ	FOB (V.N)	2,910	2,980	70	2.41
14	គ្រាប់ម្រេច ស	-	4,050	4,100	50	1.23
15	គ្រាប់ស្វាយចន្ទីកែច្នៃរួច	FOB HCM (VN)	4,880	4,880	0	0.00
16	មើមខ្លឹមស	FOB HCM (VN)	645	645	0	0.00
17	មើមខ្លឹមក្រហម	FOB HCM (VN)	358	360	2	0.56
18	ល្បឿតស្រស់	-	805	805	0	0.00
19	ម្សៅល្បឿត	-	1,610	1,610	0	0.00
20	រំដេងសង្កត	FOB HCM (V.N)	1,025	1,025	0	0.00
21	មើមត្រាវ	FOB HCM (VN)	400	410	10	2.50
22	កាហ្វេ (ROBUSTA)	FOB HCM (VN)	1,385	1,450	65	4.69
23	កាហ្វេ (ROBUSTA)	FOB New York (USA)	1,569	1,649	80	5.10
24	កាហ្វេ (ARABICA)	London	3,100	3,373	273	8.81
25	កប្បាសលេខ ២	FOB New York	1,655	1,640	-15	0.91
26	កាកាវ	CIF New York (USA)	3,032	2,926	-106	3.50
27	សូត្រនៅ (Raw Silk USD/Kg)	FOB Yokohama	34.00	34.50	0.5	1.47
28	សូត្រនៅ (Raw Silk USD/Kg)	FOB (VN)	31.50	31.90	0.4	1.27
29	សំបុកនាង (ដុំល្អាវ/តោន)	FOB HCM (VN)	2,355	2,375	20	0.85
30	សសៃអំពៅ១០០% POLYESTER	FOB HCM (VN)	2,065	2,050	-15	0.73
31	ឈើកៅស៊ូអារ ខ្នាតទំនេញ (USD/m ³)	CIF Tayninh (VN)	260	260	0	0.00
32	ឈើស្រស់អាខ្នាតទំនេញ (USD/m ³)	FOB HCM (VN)	270	270	0	0.00
33	ដំឡូងមីស្រស់	-	210	210	0	0.00
34	ដំឡូងមីហាន់ហាលស្ងួត (លេខ១)	-	255	255	0	0.00

35	ដំឡូងមីហាន់ហាលស្ងួត(លេខ២)	-	243	243	0	0.00
36	ដំឡូងមីកិនជាម្សៅ	-	480	474.50	-5.5	1.15
37	ម្សៅមី	FOB HCM (VN)	490	480	-10	2.04
38	ផ្លែដូងខ្លី (១ដុង=៥០ផ្លែ)/Euro	FOB (Srilanka)	11.00	11.00	0	0.00
39	ស្រកីដូង	FOB HCM (VN)	230	230	0	0.00
40	ផ្លែដូងទុំ (ដុល្លារ/ផ្លែ)	-	0.40	0.40	0	0.00
41	ផ្លែស្រកាតាត (ដុល្លារ/តោន)	-	800	850	50	6.25
42	គ្រាប់ឈូក	-	1,992	2,000	8	0.40
43	ចេកទុំ	-	220	220	0	0.00
44	ក្រូចឆ្មារ (៣Kg/Euro)	FOB (Thailand)	4.00	4.00	0	0.00
45	ផ្លែមង្គុត (ដុល្លារ/គីឡូក្រាម)	-	0.50	0.55	0.05	10.00
46	មើមខ្លី	-	868	875	7	0.81

គត់សំគាល់: នៅសប្តាហ៍នេះ តម្លៃកសិផលគ្រប់ប្រភេទ មានការប្រែប្រួល ទៅតាមប្រភេទនីមួយៗ ។

-**តម្លៃពោត:** តម្លៃពោតនៅ Chicago ក្នុងសប្តាហ៍នេះបានកើនឡើង ២,០០ ដុល្លារ/តោន (១,៣៦%) ធៀបទៅនឹងសប្តាហ៍មុន ដោយលក់ចេញក្នុងតម្លៃ ១៤៩,០០ ដុល្លារ/តោន (FOB Chicago) ។

-**តម្លៃសណ្តែកបាយ :** នៅសប្តាហ៍នេះតម្លៃសណ្តែកបាយនាំចេញបានកើនឡើង ៨,០០ ដុល្លារ/តោន (០,៨៦%) ដោយលក់ចេញក្នុងតម្លៃ ៩៣៨,០០ ដុល្លារ/តោន (FOB កំពង់ផែក្រុងហូជីមីញ) ។

-**តម្លៃសណ្តែកដី :** នៅសប្តាហ៍នេះតម្លៃសណ្តែកដីនាំចេញបានកើនឡើង ១០,០០ ដុល្លារ/តោន (០,៩៥%) មានស្ថេរភាពដូចសប្តាហ៍មុន ដោយលក់ចេញក្នុងតម្លៃ ១.០៦០ ដុល្លារ/តោន (FOB កំពង់ផែក្រុងហូជីមីញ) ។

-**តម្លៃសណ្តែកសៀង :** នៅសប្តាហ៍នេះនៅ Chicago តម្លៃសណ្តែកសៀងនាំចេញបានថយចុះ ៥,០០ ដុល្លារ/តោន (១,២៧%) ធៀបទៅនឹងសប្តាហ៍មុន ដោយលក់ចេញក្នុង តម្លៃ ៣៩០,០០ ដុល្លារ/តោន, FOB Chicago ។

-**តម្លៃប្រេងដូងប្រេង:** នៅសប្តាហ៍នេះតម្លៃប្រេងដូងប្រេងនៅទីផ្សារប្រទេសម៉ាឡេស៊ី បានកើនឡើង ៣,០០ ដុល្លារ/តោន (០,៣៨%) ដោយលក់ចេញក្នុងតម្លៃ ៧៨៨,០០ ដុល្លារ/តោន (FOB Malaysia) ។

-**តម្លៃកាហ្វេ:** នៅសប្តាហ៍នេះតម្លៃកាហ្វេបានកើនឡើងធៀបទៅនឹងសប្តាហ៍មុន ។ នៅទីផ្សារ New York តម្លៃកាហ្វេប្រូស៊ីណាបានកើន ៨០ ដុល្លារ/តោន (៥,១០%) ដោយលក់ចេញក្នុងតម្លៃ ១.៦៤៩ ដុល្លារ/តោន, FOB (ទីផ្សារ New York) និង នៅទីផ្សារអាស៊ីតម្លៃកាហ្វេប្រូស៊ីណាបស់វៀតណាមបានកើន៦៥ដុល្លារ/តោន (៤,៦៩%) ដោយលក់ចេញក្នុងតម្លៃ ១.៤៥០ដុល្លារ/តោន, FOB (កំពង់ផែក្រុងហូជីមីញ) ។ នៅឡុងដ៍តម្លៃកាហ្វេអាហ្វិកាលក់ចេញបានកើនឡើង២៧៧ដុល្លារ/តោន (៨,៨១%) ដោយលក់ចេញក្នុងតម្លៃ ៣.៣៧៣ ដុល្លារ/តោន, FOB, (ទីផ្សារឡុងដ៍) ។ តម្លៃកាហ្វេគ្រប់ប្រភេទបន្តកើនឡើងខ្ពស់នៅលើទីផ្សារសំខាន់ៗនៃពិភពលោក ក្នុងនោះតម្លៃកាហ្វេអាហ្វិកា បានកើនឡើងដល់តម្លៃខ្ពស់បំផុតបើធៀបទៅនឹងរយៈ ពេល ១២ ឆ្នាំកន្លងមកនេះ ។ ប្រភពផ្គត់ផ្គង់កាហ្វេគ្រាប់បានថយចុះ ធ្វើឱ្យបាត់បង់តុល្យភាពរវាងប្រភពផ្គត់ផ្គង់ និង តម្រូវការ ដែលជាមូលហេតុជះឥទ្ធិពលដល់តម្លៃកាហ្វេនៅសប្តាហ៍នេះ ។ ប៉ុន្តែទៅអនាគតប្រភពផ្គត់ផ្គង់កាហ្វេនឹងមានការកើនឡើង (រដូវ២០១០-១១) ពីប្រទេសផលិតសំខាន់ៗ បើតាមនាយកដ្ឋាន

កសិកម្មអាមេរិក(USDA) បានឱ្យដឹងថា បរិមាណផលិតផលការហ្វែរបស់ប្រេស៊ីលកើនឡើងខ្ពស់បំផុត៥៥.៣លានបាវ គឺ កើនឡើង ១០,៥% ធៀបទៅនឹងរដូវមុន ។ បរិមាណផលិតផលការហ្វែរបស់វៀតណាមទទួលបានចំនួន១៨.៧លានបាវ គឺ កើន១,២លានបាវ ហើយ ឥណ្ឌូនេស៊ី ៩.៦លានបាវ គឺ កើន ៤៥០.០០០បាវ និង កូឡុំប៊ី ៩លានបាវ ធៀបទៅនឹងចំនួន៨.២លានបាវនៅរដូវឆ្នាំ២០០៩-១០ ។

III-ផលិតផលនេសាទ

1	បង្កាស្រស់ខ្នាតនាំចេញ (៤ទៅ ៥ ក្បាល/គក)	FOB HCM (VN)	11,324	11,324	0	0.00
2	បង្កាស្រស់ខ្នាតនាំចេញ (៤០ ក្បាល/ គក)	FOB HCM (VN)	8,320	8,320	0	0.00
3	បង្កងសមុទ្រចោលក្បាល.កន្ទុយបង្កក	FOB HCM (VN)	9,500	9,500	0	0.00
4	ត្រីអណ្តាតផ្លែ (Fillet)	-	4,250	4,250	0	0.00
5	ត្រីប្រា ស (Fillet)	-	2,450	2,500	0	0.00
6	ក្តាមធំ (King Crab)	-	6,500	6,500	50	2.04
7	ទឹកបង្កក	-	4,000	4,000	0	0.00
8	ទឹកសម្ងាត់ប្រភេទលេខ១	-	12,800	12,800	0	0.00
9	ត្រីទឹកសាបរស់ (១ទម្ងន់១គក)	-	4,500	4,500	0	0.00
11	ត្រីសម្ងាត់គ្រប់ប្រភេទ	-	4,100	4,100	0	0.00
12	សារាយសមុទ្រសង្កត់		460	460	0	0.00

IV-ផលិតផលឧស្សាហកម្ម

1	ស្ករស	CIF London	524	527	3	0.57
2	ស្ករមិនទាន់កែច្នៃ	-	407	410	3	0.74
3	ស្ករស	FOB HCM (VN)	500	508	8	1.60
4	កៅស៊ូប្រភេទលេខ ១	-	3,250.00	3,300.00	50	1.54
5	កៅស៊ូប្រភេទលេខ ២	-	3,050.00	3,092.75	42.75	1.40
6	កៅស៊ូប្រភេទ RSS1	FOB Bangkok	3,415.50	3,684.00	268.5	7.86
7	កៅស៊ូប្រភេទ RSS3	FOB Seng hai	3,450.00	3,700.50	250.5	7.26
8	កៅស៊ូប្រភេទ RSS2	FOB Singapore	2,935.00	3,110.00	175	5.96
9	កៅស៊ូប្រភេទ RSS3	FOB Tokyo	3,200.00	3,472.00	272	8.50
10	កៅស៊ូប្រភេទ SMRCV	FOB Malaysia	3,590.00	3,757.50	167.5	4.67
11	កៅស៊ូប្រភេទ RSS1	FOB Indonesia	2,937.50	2,990.00	52.5	1.79
12	កៅស៊ូខ្មៅ	FOB HCM (VN)	2,900.00	3,000.50	100.5	3.47
13	ដែកអេតចាយ	FOB HCM (VN)	220	220	0	0.00
14	ជីអ៊ុយរេ (UREA) 46% N	-	365	355	-10	2.74
15	ចំណីសត្វ	FOB Peru	1,590	1,560	-30	1.89
16	អំបិលសំល	FOB HCM (VN)	90	85	-5	5.56
17	ម្សៅប៊ីចេង	FOB HCM (VN)	1,595	1,595	0	0.00
18	ក្រដាស A 4-B (អ៊ូ/តោន)	FOB (UE)	808.90	813.68	4.78	0.59
19	ក្រដាសប្រភេទ Ctd WF	FOB (UE)	685.05	692.43	7.38	1.08

កត់សំគាល់ នៅសប្តាហ៍នេះ តម្លៃទំនិញឧស្សាហកម្ម មានការប្រែប្រួល ទៅតាមប្រភេទនិមួយៗ និងជាពិសេសតម្លៃកៅស៊ូធម្មជាតិ -តម្លៃកៅស៊ូធម្មជាតិ តម្លៃកៅស៊ូលក់ចេញនៅលើទីផ្សារអាស៊ី បានកើនឡើងធៀបទៅនឹងសប្តាហ៍មុន ។ នៅទីផ្សារសៀងហៃ តម្លៃកៅស៊ូលក់ចេញប្រភេទ RSS2 បានកើនឡើង១៧៥ ដុល្លារ/តោន (៥.៩៦%) ដោយលក់ចេញក្នុងតម្លៃ៣.១១០.០០ដុល្លារ/តោន ,FOB ។ មូលហេតុអាកាសធាតុមិនអំណោយផលដោយមានភ្លៀងធ្លាក់ច្រើន បានជះឥទ្ធិពលដល់សកម្មភាពយកដី ជាពិសេសនៅ

ប្រទេសថៃ ដែលជាប្រទេសផលិត និង នាំចេញកៅស៊ូច្រើនបំផុតលើពិភពលោក ។

V-ប្រេងឥន្ធនៈ

1	D.O. 0.5% Souffre	FOB HCM (VN)	690	688	-2	0.29
2	F.O (USD/T)	FOB HCM (VN)	500	495	-5	1.00
3	ប្រេងឆៅ Brent (\$/ ធុង)	FOB England	78.82	76.47	-2.35	2.98
4	សាំង RON 95 (\$/ ធុង)	FOB Singapore	81.50	80.90	-0.6	0.74
5	ប្រេង WTI (\$/ ធុង)	FOB USA	77.82	75.95	-1.87	2.40
6	ហ្គាស (Gas) (T/USD)	FOB (VN)	830	777	-53	6.39
7	ប្រេងកាត (\$/ ធុង)	FOB Singapore	88.50	88.00	-0.5	0.56

គត់សំភារៈ នៅសប្តាហ៍នេះ តម្លៃទំនិញប្រេងឥន្ធនៈមានការប្រែប្រួល ទៅតាមប្រភេទនីមួយៗ និងជាពិសេសតម្លៃប្រេងឆៅ (Brent) :

-**តម្លៃប្រេងឆៅ (Brent)** នៅសប្តាហ៍នេះនៅទីផ្សារក្រុងឡុងដ៍ តម្លៃប្រេងឆៅ Brent បានថយចុះ ២.៣៥ ដុល្លារ/ធុង (២.៩៨%) ដោយលក់ចេញ៦២.៤៧ដុល្លារ/ធុង (FOBLondon) ។ តាមការព្យាករណ៍ពីមជ្ឈមណ្ឌលថាមពលអាមេរិក(EIA) បានឱ្យដឹងថា បរិមាណប្រេងឆៅ និង ផលិតផលប្រេងឆៅស្តុកឃ្នាំងដ៏ទៃទៀតរបស់អាមេរិកបានកើនឡើង សបញ្ជាក់អំពីប្រភពផ្គត់ផ្គង់លើសពី តំរូវការហើយក្នុងខណៈនេះដែរចំនួនផ្ទះដែលលក់ដាច់បានធ្លាក់ចុះ ។ ទន្ទឹមនេះបានលេចចេញនូវទស្សនៈគ្មានទំនុកចិត្តទៅលើខ្សែសេដ្ឋកិច្ចរបស់ ប្រទេសមហាអំណាចលើពិភពលោក និង ឈានទៅដល់ការព្រួយបារម្ភអំពីស្ថានភាពប្រើប្រាស់ប្រេងនាពេលបច្ចុប្បន្ន ។

1	មាស (\$ / ounce)	Hong Kong	1,239.37	1,254.11	14.74	1.19
2	មាស (\$ / ounce)	London	1,236	1,261	25	2.02
3	មាស (\$ / ounce)	New York	1,239.60	1,239.60	0	0.00
4	មាស (INR /10 Gram)	Bumbai	18,632	18,814	182	0.98
5	មាស (\$ / ounce)	Dubai	1,238.20	1,239.10	0.9	0.07
6	មាស (Jpy / Gram)	Tokyo	3,595	3,600	5	0.14
7	មាស (\$ / ounce)	Zurich	1,238.50	1,253.50	15	1.21
8	ប្លាទីនាម Platinum (\$/ Gram)	Tokyo	49.56	51.27	1.71	3.45
9	ប្រាក់ (\$/troy ounce)	London	18.62	19.11	0.49	2.63
10	ប្រាក់ (\$/troy ounce)	New York	18.42	18.78	0.36	1.95
11	ស្ពាន់	FOB London	6,610	6,869	259	3.92
12	អាលុយមីញ៉ូម (Al)	-	1,949	2,029	80	4.10
13	ស័ង្កសី (Zinc)	-	1,793	1,880	87	4.85
14	សំណ (Sinker)	-	1,828	1,860	32	1.75
15	សំណប៉ែក (Tin)	-	18,150	18,250	100	0.55
16	នីកែល (Nickel)	-	19,650	20,605	955	4.86
17	ដែកថែបមូលអង្កត់ផ្ចិត 0.៤ មម	FOB (VN)	600	600	0	0.00
18	ដែកថែបមូលអង្កត់ផ្ចិត 0.៦មម	-	650	650	0	0.00
19	ដែកថែបមុខកាត់ ៦ មម	FOB (V.N)	600	600	0	0.00
20	ដែកថែបអក្សរ (V) 25x25x3	-	650	650	0	0.00
21	ដែកថែបអក្សរ (U) 50x25x3	-	600	600	0	0.00
22	ដែកថែបអក្សរ (U) 65x30x3	-	650	650	0	0.00

23	ដែកថែបសាងសង់ ១២ -១៦ មម	FOB (V.N)	650	650	0	0.00
24	ដែកថែបបន្ទះកំរាស់ ០.៩៥ មម	CIF (V.N)	650	650	0	0.00

~កត់សំគាល់ នៅសប្តាហ៍នេះ តម្លៃទំនិញលោហៈ មានការប្រែប្រួល ទៅតាមប្រភេទនិមួយៗ និង ជាពិសេសតម្លៃមាស :

-តម្លៃមាស នៅសប្តាហ៍នេះតម្លៃមាសនៅលើទីផ្សារបានកើនឡើងធៀបទៅនឹងសប្តាហ៍មុន ។ នៅឡុងដ៍តម្លៃមាសលក់ចេញបានកើនឡើង២៥,០០USD/Ounce(២,០២%) ដោយលក់ចេញក្នុងតម្លៃ១.២៦១,០០USD/Ounce និង នៅហុងកុងតម្លៃមាសលក់ចេញបានកើនឡើង ១៤,៧៤ USD/Ounce(១,១៩%) ដោយលក់ចេញក្នុងតម្លៃ១.២៥៤,១១ USD/Ounce ។

VII-អត្រាប្តូរប្រាក់ :

1	ដុល្លារអាមេរិក (USD / EURO)	London	0.81539	0.81407	-0.00132	0.16
2	យ៉េនជប៉ុន (USD/Y)	Tokyo	90.80	89.40	-1.4	1.54
3	ហ្វ្រង់ស្វីស (CHF/USD)	New York	0.90179	0.91886	0.01707	1.89
4	ផោនអង់គ្លេស (GBP/USD)	London	1.48260	1.5094	0.0268	1.81
5	រាំងគិតម៉ាឡេស៊ី (USD/Ringit)	Kualalumpur	3.3490	3.2930	-0.056	1.67
6	ដុល្លារហុងកុង(USD/HKD)	Hong Kong	7.7875	7.7905	0.003	0.04
7	បាតថៃ (USD/Baht)	Bangkok	32.35	32.33	-0.02	0.06
8	ដុល្លារសិង្ហបុរី (USD/ SGD)	Singapore	1.3764	1.3849	0.0085	0.62
9	ដុងវៀតណាម (USD/ VND)	HCM	18,544	18,544	0	0.00
10	Yuan ចិន (USD/ NDT)	Peking	6.7980	6.7901	-0.0079	0.12
11	Rupiah ឥណ្ឌូនេស៊ី (USD/ Rupiah)	Jakarta	9.1280	9.1280	0	0.00
12	ដុល្លារអូស្ត្រាលី (USD/ Aud)	Canberra	0.92823	0.9055	-0.02273	2.45
13	Rupi ឥណ្ឌា (USD/ Peso)	Newdelhi	45.6000	46.6600	1.06	2.32
14	Won កូរ៉េ (USD/ Won)	Seoul	1,117.00	1,159.00	42	3.76

~កត់សំគាល់ នៅសប្តាហ៍នេះ អត្រាប្តូរប្រាក់នៅតាមទីផ្សារសំខាន់ៗ មានការប្រែប្រួល ជាពិសេសតម្លៃប្រាក់ដុល្លារ អាមេរិកធៀបទៅ នឹងប្រាក់អឺរ៉ូ :

-តម្លៃបិយបណ្ណ : សប្តាហ៍នេះតម្លៃប្រាក់ដុល្លារអាមេរិកធៀបទៅ នឹងប្រាក់អឺរ៉ូបានថយចុះ ០.០០១៣២ អឺរ៉ូ/ដុល្លារ គឺអត្រាស្មើនឹង (០,៦១ %) ធៀបទៅនឹងសប្តាហ៍មុន ដោយលក់ចេញក្នុងតម្លៃ០.៨១៤០៧ អឺរ៉ូ/ដុល្លារ និង ផ្ទុយទៅវិញប្រាក់យ៉េនជប៉ុនបានកើន ១,៤០ យ៉េន/ដុល្លារអត្រាស្មើនឹង១,៥៤% ដោយលក់ចេញក្នុងតម្លៃ៨៩,៤០ យ៉េន/ដុល្លារ ។

គ្រប់ការងារទំនិញប្រើប្រាស់ចាំបាច់សំខាន់ៗលើទីផ្សារអន្តរជាតិប្រចាំសប្តាហ៍បកប្រែ និង សម្រួលតាមច្បាប់ដើមពីកាលែតបរទេស ដោយនាយកដ្ឋានស្ថិតិ និង ព័ត៌មានពាណិជ្ជកម្ម ភ្នំពេញ, ថ្ងៃទី ១៥ ខែ កក្កដា ឆ្នាំ ២០១០

ប្រធាននាយកដ្ឋានស្ថិតិ និង ព័ត៌មានពាណិជ្ជកម្ម