

ព្រះរាជាណាចក្រកម្ពុជា
ជាតិ សាសនា ព្រះមហាក្សត្រ

ក្រសួងពាណិជ្ជកម្ម
អគ្គនាយកដ្ឋានពាណិជ្ជកម្មក្នុងប្រទេស
នាយកដ្ឋានស្ថិតិ និង ព័ត៌មានពាណិជ្ជកម្ម

រាជធានីភ្នំពេញ, ថ្ងៃទី ០៨ ខែ កក្កដា ឆ្នាំ ២០១០

សូមគោរពជូន

ឯកឧត្តមទេសរដ្ឋមន្ត្រី រដ្ឋមន្ត្រីក្រសួងពាណិជ្ជកម្ម

កម្មវត្ថុ: របាយការណ៍អំពីសភាពការណ៍ថ្លៃទំនិញសំខាន់ៗនៅក្នុងស្រុកនិងថ្លៃទំនិញអន្តរជាតិសំខាន់ៗប្រចាំសប្តាហ៍ទី ០១ ខែកក្កដាឆ្នាំ ២០១០

- ជូនភ្ជាប់:** * ថ្លៃលក់រាយទំនិញសំខាន់ៗនៅទីផ្សារ រាជធានីភ្នំពេញ
* ថ្លៃលក់ដុំទំនិញសំខាន់ៗនៅតាមបណ្តា រាជធានី-ខេត្ត
* ថ្លៃទំនិញអន្តរជាតិសំខាន់ៗប្រចាំសប្តាហ៍

តបតាមកម្មវត្ថុខាងលើខ្ញុំបាទមានកិត្តិយសដ៏ខ្ពង់ខ្ពស់សូមគោរពរបាយការណ៍ជូន **ឯកឧត្តមទេសរដ្ឋមន្ត្រី** មេត្តាជ្រាបអំពីសភាពការណ៍ថ្លៃកសិផលសំខាន់ៗនៅក្នុងស្រុកនិងតម្លៃប្រេងឥន្ធនៈនៅតាមបណ្តាស្ថានីយ៍ក្នុងទីក្រុងភ្នំពេញព្រមទាំងតម្លៃប្រេងអន្តរជាតិប្រចាំថ្ងៃមាន ដូចតទៅ:

១. ថ្លៃកសិផលមួយចំនួននៅចំណុចប្រសព្វអ្នកលក់ (ខេត្តកណ្តាល):

<u>ប្រភេទទំនិញ</u>	<u>ថ្លៃទិញចូល</u>	<u>ថ្លៃលក់ចេញ</u>
- សណែកស្បៀង លេខ ១	៥៧០ ដុល្លារ/តោន	៥៧៥ ដុល្លារ/តោន
- សណែកស្បៀង លេខ ២	៥៣៥ ដុល្លារ/តោន	៥៤០ ដុល្លារ/តោន
- សណែកស្បៀង លេខ ៣	៤៤០ ដុល្លារ/តោន	៤៤៥ ដុល្លារ/តោន
- លូសទន្លេ	១២១០ ដុល្លារ/តោន	១២១៥ ដុល្លារ/តោន
- លូសចំការ	១១៦៥ ដុល្លារ/តោន	១១៧០ ដុល្លារ/តោន
- លូខ្មៅ	១៤៨០ ដុល្លារ/តោន	១៤៨៥ ដុល្លារ/តោន
- សណែកបាយប្រេង	១១៩០ ដុល្លារ/តោន	១១៩៥ ដុល្លារ/តោន
- ពោតក្រហម	៣១៥ ដុល្លារ/តោន	៣២០ ដុល្លារ/តោន
- គ្រាប់ឈូកប្រេង	១៨២០ ដុល្លារ/តោន	១៨២៥ ដុល្លារ/តោន
- គ្រាប់ឈូកបាយ	១៧៦០ ដុល្លារ/តោន	១៧៦៥ ដុល្លារ/តោន
- ដំឡូងមី	២១៥ ដុល្លារ/តោន	២២០ ដុល្លារ/តោន

២. ថ្លៃស្រូវមួយចំនួននៅតាមបណ្តាស្ថានីយ៍កសិករស្រូវ (ស្វាយអន្លូ ខេត្តព្រៃវែង):

- ស្រូវសុម៉ាលី ១៣៥០ - ១៣៨០ រ/គ.ក កូនស្រូវ ១២៣០ - ១២៩០ រ/គ.ក (ស្រូវដំណើប ផុតរដូវ មិនមានត្រូវលេខ)
- ស្រូវ IR ៧៦០ - ៨០០ រ/គ.ក ស្រូវចំរុះ ៩២០ - ៩៥០ រ/គ.ក ស្រូវប្រុំ ៩២០ - ៩៥០ រ/គ.ក

៣. តម្លៃប្រេងឥន្ធនៈនៅកម្ពុជា ថ្ងៃទី ០៨ ខែ កក្កដា ឆ្នាំ ២០១០

រៀល/លីត្រ

ប្រេង	សូតិម៉ិច	កាល់តិច	តូតាល់	ភីធីធី	តេលា
ប្រេងសាំងស៊ុបពែរ	៤៦០០	៤៦០០	៤៦៥០	៤៥០០	៤៦០០
ប្រេងសាំងធម្មតា	៤៣៥០	៤៣៥០	៤៣៥០	៤៣០០	៤៣៥០
ប្រេងម៉ាហ្ស៊ីត	៣៨៥០	៣៨៥០	៣៨៥០	៣៨០០	៣៨៥០

៤. តម្លៃប្រេងឥន្ធនៈនៅលើទីផ្សារអន្តរជាតិ ថ្ងៃទី ៣០ ខែ មិថុនា ដល់ថ្ងៃទី ០៦ ខែ កក្កដា ឆ្នាំ ២០១០

តម្លៃប្រេងឥន្ធនៈនៅទីផ្សារអន្តរជាតិ

(USD/Barel)

Month	Daily Basket Price
30 June 2010	72.49
01 July 2010	70.48
02 July 2010	69.63
05 July 2010	69.05
06 July 2010	69.73

ប្រភព : OPEC

អាស្រ័យដូចបានរាយនាមខាងលើសូម **ឯកឧត្តមទេសរដ្ឋមន្ត្រី** មេត្តាជ្រាបជារបាយការណ៍និងផ្តល់អនុសាសន៍ណែនាំល្អៗបន្ថែមទៀត សូម **ឯកឧត្តមទេសរដ្ឋមន្ត្រី រដ្ឋមន្ត្រីក្រសួងពាណិជ្ជកម្ម** មេត្តាទទួលនូវការវិច្ឆ័យខ្ពង់ខ្ពស់ អំពីខ្ញុំបាទ ។

ប្រធាននាយកដ្ឋានស្ថិតិ និង ព័ត៌មានពាណិជ្ជកម្ម

ចំណុចជូន:

- នាយិកាខុទ្ទកាល័យឯកឧត្តមទេសរដ្ឋមន្ត្រី
- ឯកឧត្តមរដ្ឋលេខាធិការ និង អនុរដ្ឋលេខាធិការ ទទួលបន្ទុក
- ឯកឧត្តមអគ្គនាយកដ្ឋានពាណិជ្ជកម្មក្នុងប្រទេស
- អគ្គនាយករង ទទួលបន្ទុក
- ឯកសារ - កាលប្បវត្តិ

ព្រះរាជាណាចក្រកម្ពុជា
ជាតិ សាសនា ព្រះមហាក្សត្រ

ក្រសួងពាណិជ្ជកម្ម

នាយកដ្ឋានស្ថិតិ និង ព័ត៌មានពាណិជ្ជកម្ម

ការវាយតម្លៃសេវាសាងសង់ប្រព័ន្ធប្រឹក្សាស្រុកស្រែចម្ការស្រីពេញ
ប្រចាំថ្ងៃទី ០៨ ខែ កក្កដា ឆ្នាំ ២០១០

ល.រ	រាយបញ្ជីទំនិញ	ឯកត្តាគិត	ថ្លៃសេវា
1	អង្ករ ប្រភេទផ្កាខ្ចីឬប្រហាក់ប្រហែល	រៀល/គីឡូក្រាម	2 520.00
2	អង្ករ នាងមិញ ឬ ប្រហាក់ប្រហែល	រៀល/គីឡូក្រាម	2 030.00
3	អង្ករ ចំរុះ	រៀល/គីឡូក្រាម	1 710.00
4	សណែ្តកបាយ	រៀល/គីឡូក្រាម	5 600.00
5	សណែ្តកសៀង	រៀល/គីឡូក្រាម	3 360.00
6	សណែ្តកដីគ្រាប់	រៀល/គីឡូក្រាម	6 840.00
7	ពោតក្រហមចំរុះ	រៀល/គីឡូក្រាម	1 080.00
8	លូ ស	រៀល/គីឡូក្រាម	6 700.00
9	ខ្លឹម ស	រៀល/គីឡូក្រាម	8 520.00
10	ម្រេចលេខ ១	រៀល/គីឡូក្រាម	18 040.00
11	សាច់គោ	រៀល/គីឡូក្រាម	24 100.00
12	សាច់ជ្រូក	រៀល/គីឡូក្រាម	16 200.00
13	ត្រីរឹស "ស្រស់"	រៀល/គីឡូក្រាម	12 600.00
14	សាច់មាន់	រៀល/គីឡូក្រាម	19 500.00
15	សាច់ទា	រៀល/គីឡូក្រាម	13 000.00
16	ស្ករសថៃ	រៀល/គីឡូក្រាម	3 500.00
17	ស្ករត្នោត	រៀល/គីឡូក្រាម	3 320.00
18	ប៉េងប៉ោះ	រៀល/គីឡូក្រាម	2 660.00
19	ស្លែក្តោប	រៀល/គីឡូក្រាម	2 200.00
20	ប្រេងកាត	រៀល/លីត្រ	4 500.00
21	ហ្គាស	រៀល/១៥គីឡូក្រាម	69 000.00
22	ថ្លៃប្រើប្រាស់ទឹក	រៀល/ម៉ែត្រគូប	770.00
23	ថ្លៃប្រើប្រាស់ភ្លើង	រៀល/ kwh	720.00
24	១ ដុល្លារ អាមេរិច(លក់ចេញ)	រៀល/ដុល្លារ	4 235.00
25	១ ជីមាសគីឡូ	រៀល/ជី	624 700.00

ប្រភពៈមន្ទីរពាណិជ្ជកម្មកម្ពុជាភ្នំពេញ

ភ្នំពេញ ថ្ងៃទី ០៨ ខែ កក្កដា ឆ្នាំ ២០១០

ប្រធាននាយកដ្ឋាន

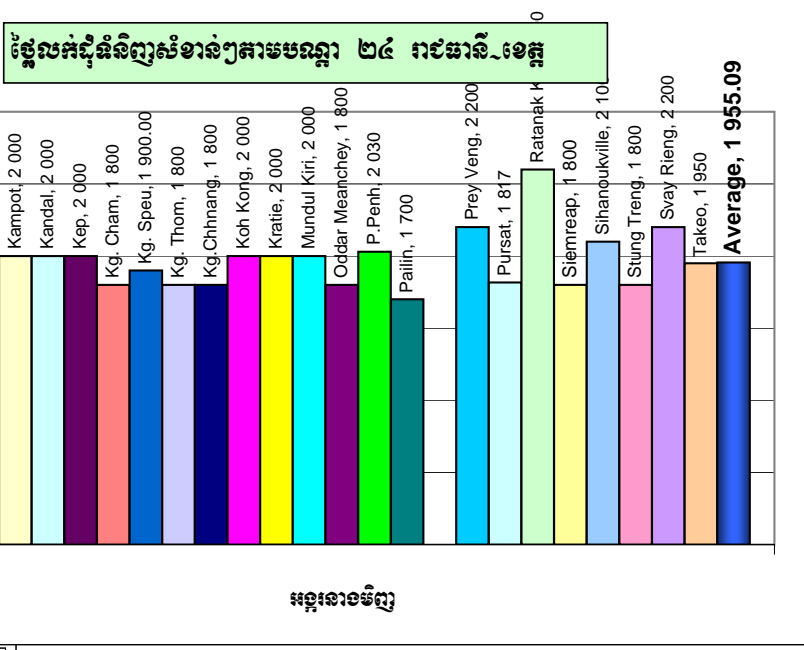
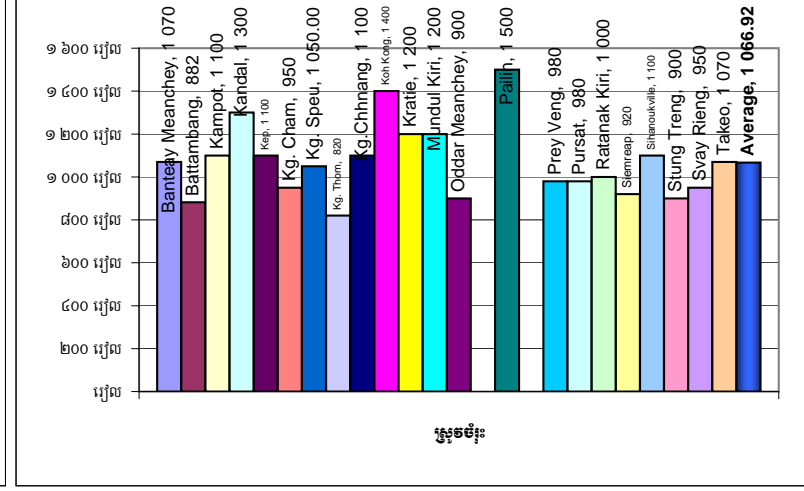
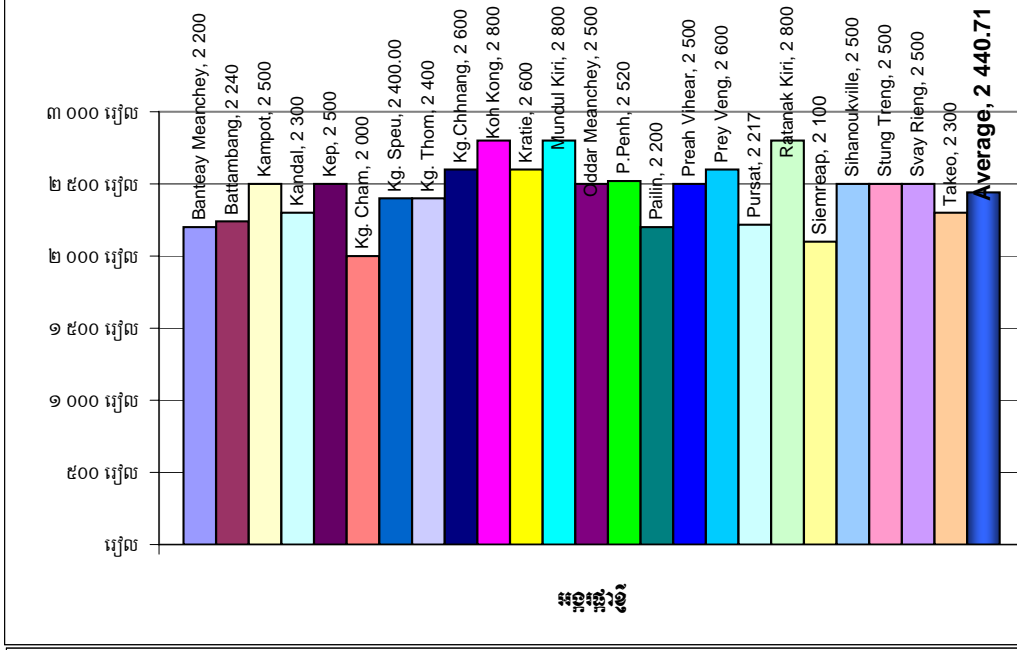
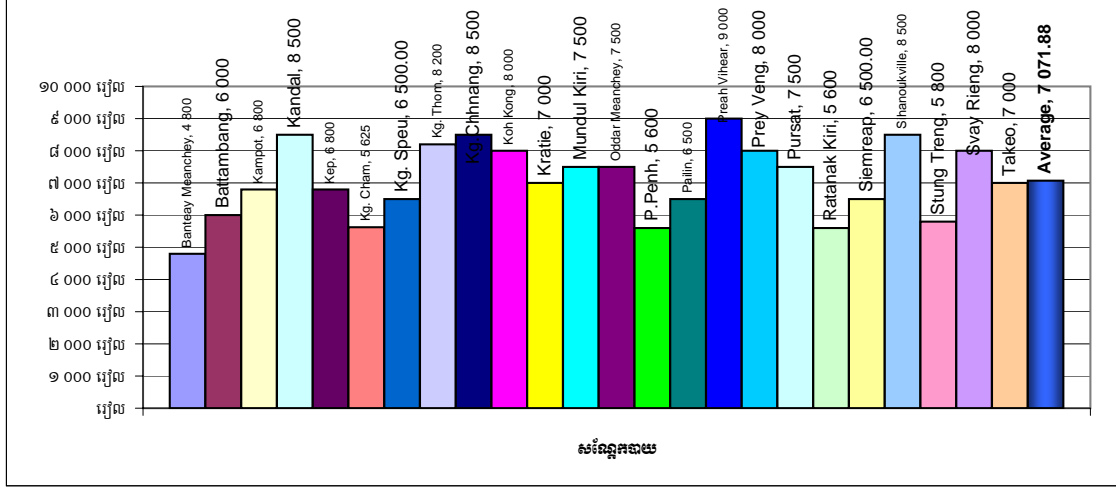
ព្រះរាជាណាចក្រកម្ពុជា
ជាតិ សាសនា ព្រះមហាក្សត្រ

ក្រសួងពាណិជ្ជកម្ម
នាយកដ្ឋានស្ថិតិ និងព័ត៌មានពាណិជ្ជកម្ម

ថ្លៃលក់ដុំកសិផលសំខាន់ៗតាមបណ្តា ២៤ រាជធានី-ខេត្ត
ប្រចាំសប្តាហ៍ទី ០១ ខែ កក្កដា ឆ្នាំ ២០១០

រៀល/គីឡូក្រាម

ល.រ	ខេត្ត-រាជធានី	អន្តរក្តៅឡី	អន្តរនាងឈូ	អន្តរ IR	សណ្តែកឆាយ	សណ្តែកស្រូវ	សណ្តែកដីក្រាម	លោតក្រហម	លួស	លួខ្នុរ	ប្រេមក្រាម	ស្រូចមីនុះ	គ្រាប់ស្វាយមន្ទី	
1	បន្ទាយមានជ័យ	Banteay Meanchey	2 200.00	1 950.00	1 950.00	4 800.00	4 300.00	6 600.00	900.00	6 300.00	6 700.00	19 000.00	1 070.00	4 900.00
2	បាត់ដំបង	Battambang	2 240.00	1 720.00	1 580.00	6 000.00	2 800.00	6 000.00	1 400.00	6 000.00	8 000.00	15 000.00	882.22	
3	កំពត	Kampot	2 500.00	2 000.00	1 600.00	6 800.00	3 500.00	7 000.00		7 000.00	6 000.00	18 000.00	1 100.00	
4	កណ្តាល	Kandal	2 300.00	2 000.00		8 500.00	3 200.00	6 500.00		7 500.00	8 000.00	15 000.00	1 300.00	
5	កែប	Kep	2 500.00	2 000.00	1 600.00	6 800.00	3 500.00	7 000.00		7 000.00	6 000.00	18 000.00	1 100.00	
6	កំពង់ចាម	Kg. Cham	2 000.00	1 800.00	1 500.00	5 625.00	2 216.00		1 250.00	4 262.00		14 450.00	950.00	
7	កំពង់ស្ពឺ	Kg. Speu	2 400.00	1 900.00	1 500.00	6 500.00	5 000.00	7 000.00		7 000.00	7 000.00	20 000.00	1 050.00	
8	កំពង់ធំ	Kg. Thom	2 400.00	1 800.00	1 500.00	8 200.00	3 200.00	7 100.00		8 000.00	6 000.00	18 000.00	820.00	
9	កំពង់ឆ្នាំង	Kg. Chhnang	2 600.00	1 800.00	1 700.00	8 500.00	3 800.00	8 000.00		8 000.00	8 500.00	18 500.00	1 100.00	
10	កោះកុង	Koh Kong	2 800.00	2 000.00	1 800.00	8 000.00	4 000.00	8 000.00		12 000.00	10 000.00	18 000.00	1 400.00	
11	ក្រចេះ	Kratie	2 600.00	2 000.00	1 500.00	7 000.00		7 000.00		8 000.00	8 000.00	18 000.00	1 200.00	
12	មណ្ឌលគិរី	Mundul Kiri	2 800.00	2 000.00		7 500.00	4 000.00	7 000.00		10 000.00	10 000.00	15 000.00	1 200.00	
13	ឧត្តរមានជ័យ	Oddar Meanchey	2 500.00	1 800.00		7 500.00	4 700.00	7 000.00		6 500.00	6 500.00	16 000.00	900.00	2 000.00
14	ភ្នំពេញ	P.Penh	2 520.00	2 030.00	1 710.00	5 600.00	3 360.00	6 840.00	1 080.00	6 700.00	7 000.00	18 040.00		2 700.00
15	ប៉ៃលិន	Pailin	2 200.00	1 700.00	1 400.00	6 500.00	4 000.00	6 500.00	660.00	8 000.00	8 000.00	15 000.00	1 500.00	
16	ព្រះវិហារ	Preah Vihear	2 500.00		1 900.00	9 000.00		8 500.00		7 000.00	9 000.00	17 500.00		
17	ព្រៃវែង	Prey Veng	2 600.00	2 200.00	1 400.00	8 000.00	3 500.00	6 000.00		8 000.00	8 000.00	18 000.00	980.00	
18	ពោធិ៍សាត់	Pursat	2 217.00	1 817.00		7 500.00	3 700.00	7 250.00		7 650.00	8 550.00	17 250.00	980.00	
19	រតនៈគិរី	Ratanak Kiri	2 800.00	2 600.00	1 500.00	5 600.00	2 500.00	6 500.00		10 000.00	8 000.00	16 000.00	1 000.00	
20	សៀមរាប	Siemreap	2 100.00	1 800.00	1 700.00	6 500.00	3 500.00	7 200.00	1 100.00	8 000.00	7 500.00	19 000.00	920.00	2 400.00
21	ព្រះសីហនុ	Sihanoukville	2 500.00	2 100.00	1 800.00	8 500.00	3 900.00	7 500.00		7 600.00	8 000.00	20 000.00	1 100.00	
22	ស្ទឹងត្រែង	Stung Treng	2 500.00	1 800.00	1 200.00	5 800.00	3 200.00	7 200.00		7 000.00	7 000.00	20 000.00	900.00	3 000.00
23	ស្វាយរៀង	Svay Rieng	2 500.00	2 200.00	1 800.00	8 000.00	5 000.00	7 000.00		10 000.00	12 000.00	18 000.00	950.00	
24	តាកែវ	Takeo	2 300.00	1 950.00	1 400.00	7 000.00	4 000.00	7 100.00		7 000.00	7 100.00	18 000.00	1 070.00	
Average			2 440.71	1 955.09	1 602.00	7 071.88	3 676.18	7 034.35	1 065.00	7 688.00	7 863.04	17 489.17	1 066.92	3 000.00



ព្រះរាជាណាចក្រកម្ពុជា

ក្រសួងពាណិជ្ជកម្ម

ជាតិ សាសនា ព្រះមហាក្សត្រ

នាយកដ្ឋាន ស្ថិតិ និង ព័ត៌មានពាណិជ្ជកម្ម

របាយការណ៍ប្រចាំសប្តាហ៍ទី ១ ខែ កក្កដា ឆ្នាំ ២០១០
តម្លៃទំនិញធ្វើឆ្នាំសម្រាប់ចាប់ពីខែសីហា រហូតដល់ខែឧសភា ឆ្នាំ ២០១០
(ពីថ្ងៃទី ០១ ដល់ ០៨ ខែ កក្កដា ២០១០)

លរ	យថាប្រភេទ	លក្ខខណ្ឌប្រគល់-ទទួល	តម្លៃ(US\$/T)សប្តាហ៍មុន	តម្លៃUS\$/T) សប្តាហ៍នេះ	កើន(+), ថយ(-)	ភាគរយ(%)
I - អង្ករ :						
1	អង្ករ ប្រភេទ ១០០ % B	FOB Bangkok	470	470	0	0.00
2	អង្ករប្រភេទបាក់ ៥%	-	465	465	0	0.00
3	អង្ករក្រហមប្រភេទ PB ១០០%	-	510	510	0	0.00
4	អង្ករប្រភេទបាក់ ៥%	FOB VN	365	365	0	0.00
5	អង្ករប្រភេទបាក់ ១០ %	-	355	355	0	0.00
6	អង្ករប្រភេទបាក់ ១៥%	-	350	350	0	0.00
7	អង្ករប្រភេទបាក់ ២៥%	FOB Bangkok	390	390	0	0.00
8	អង្ករប្រភេទបាក់ ២៥%	FOB VN	350	350	0	0.00
9	ផ្កាម្លិះ	FOB Bangkok	620	620	0	0.00
10	ផ្កាម្លិះ	FOB New Delhi	675	675	0	0.00
11	អង្ករប្រភេទបាក់ ៤-៥%	FOB Chicago USA	545	550	5	0.92
12	អង្ករប្រភេទបាក់ ១០%	-	535	545	10	1.87
13	អង្ករប្រភេទបាក់ ១៥%	-	525	530	5	0.95

គត់សំគាល់ : នៅសប្តាហ៍នេះ តម្លៃអង្ករលក់ចេញនៅទីផ្សារអាស៊ី មានស្ថេរភាពធៀបទៅនឹងសប្តាហ៍មុន :

- នៅប្រទេសថៃតម្លៃអង្ករលក់ចេញនៅសប្តាហ៍នេះមានស្ថេរភាពធៀបទៅនឹងសប្តាហ៍មុន ដោយតម្លៃលក់ចេញអង្ករប្រភេទ ១០០% B លក់ចេញក្នុងតម្លៃជាមធ្យម ៤៧០ ដុល្លារ /តោន,FOB Bangkok ។ ប្រភេទ ៥% លក់ចេញក្នុងតម្លៃ៤៦៥ ដុល្លារ /តោន FOB, Bangkok និង ប្រភេទ ២៥%លក់ចេញក្នុងតម្លៃ ៣៩០ ដុល្លារ/តោន,FOB ។
- នៅប៉ាគីស្ថាន តម្លៃលក់ចេញអង្ករប្រភេទ ២៥%លក់ចេញក្នុងតម្លៃ ៣៦០ដុល្លារ/តោន,FOB Pakistan ។
- នៅវៀតណាមតម្លៃលក់ចេញអង្ករប្រភេទ៥%លក់ចេញក្នុងតម្លៃ៣៦៥ ដុល្លារ/តោន, FOB ។ប្រភេទ ១០% លក់ចេញក្នុងតម្លៃ ៣៥៥ ដុល្លារ/តោន,FOB និង ប្រភេទ ២៥% លក់ចេញក្នុងតម្លៃ ៣៥០ ដុល្លារ/តោន,FOB ។ ទីផ្សារអង្ករស្ថិតក្នុងស្ថានភាពស្ងប់ស្ងាត់នៅ

សប្តាហ៍នេះ ព្រមពេលដែលទទួលបានព័ត៌មានពីប្រទេសហ្វីលីពីនដែលជាប្រទេសនាំចូលអង្ករច្រើនបំផុតលើពិភពលោកមិននាំចូលអង្ករ ជាបន្ថែមទៀតទៅក្នុងឆ្នាំនេះ លើកលែងករណីមានគ្រោះធម្មជាតិកើតឡើងនៅពាក់កណ្តាលឆ្នាំនេះបណ្តាលឱ្យជះឥទ្ធិពលដល់ រដូវដាំ ដុះ ។

II – កសិផល :

1	ស្រូវសាលី	FOB Chicago USA	178	180	2	1.12
2	ពោត	-	145	147	2	1.38
3	សណ្តែកស្បៀង	-	398	395	-3	0.75
4	សណ្តែកបាយ	FOB HCM (VN)	928	930	2	0.22
5	សណ្តែកដី	-	1,050	1,050	0	0.00
6	ល្ងខ្មៅ	-	1,300	1,305	5	0.38
7	ល្ងស	-	1,010	1,018	8	0.79
8	ប្រេងដូង	CIF (EU)	1,072	1,070	-2	0.19
9	សាច់ដូងសំអូត	FOB HCM (VN)	1,120	1,105	-15	1.34
10	ប្រេងសណ្តែកដី	-	1,310	1,302	-8	0.61
11	ប្រេងដូងប្រេង	FOB Malaysia	785	788	3	0.38
12	ប្រេងសណ្តែកស្បៀង	CIF Rotterdam	825	828	3	0.36
13	គ្រាប់ម្រេច ខ្មៅ	FOB (V.N)	2,895	2,910	15	0.52
14	គ្រាប់ម្រេច ស	-	4,000	4,050	50	1.25
15	គ្រាប់ស្វាយចន្ទីកែច្នៃរួច	FOB HCM (VN)	4,880	4,880	0	0.00
16	មើមខ្លឹមស	FOB HCM (VN)	650	645	-5	0.77
17	មើមខ្លឹមក្រហម	FOB HCM (VN)	358	358	0	0.00
18	ឈ្លៀតស្រស់	-	795	805	10	1.26
19	ម្សៅឈ្លៀត	-	1,620	1,610	-10	0.62
20	រំដេងសំអូត	FOB HCM (V.N)	1,025	1,025	0	0.00
21	មើមត្រាវ	FOB HCM (VN)	405	400	-5	1.23
22	កាហ្វេ (ROBUSTA)	FOB HCM (VN)	1,367	1,385	18	1.32
23	កាហ្វេ (ROBUSTA)	FOB New York (USA)	1,551	1,569	18	1.16
24	កាហ្វេ (ARABICA)	London	3,050	3,100	50	1.64
25	កប្បាសលេខ ២	FOB New York	1,692	1,655	-37	2.19
26	កាកាវ	CIF New York (USA)	3,040	3,032	-8	0.26
27	ស្លូត្រឆៅ (Raw Silk USD/Kg)	FOB Yokohama	34.00	34.00	0	0.00
28	ស្លូត្រឆៅ (Raw Silk USD/Kg)	FOB (VN)	31.50	31.50	0	0.00
29	សំបុកនាង (ដុំស្លាវ/តោន)	FOB HCM (VN)	2,355	2,355	0	0.00
30	ស៊ែរ៉េន ១០០% POLYESTER	FOB HCM (VN)	2,110	2,065	-45	2.13

31	ឈើកៅស៊ូអារ ខ្នាតនាំចេញ(USD/m ³)	CIF Tay Ninh (VN)	250	260	10	4.00
32	ឈើស្រស់អាខ្នាតនាំចេញ(USD/m ³)	FOB HCM (VN)	270	270	0	0.00
33	ដំឡូងមីស្រស់	-	205	210	5	2.44
34	ដំឡូងមីហាន់ហាលស្ងួត (លេខ១)	-	250	255	5	2.00
35	ដំឡូងមីហាន់ហាលស្ងួត(លេខ២)	-	235	243	8	3.40
36	ដំឡូងមីកិនជាម្សៅ	-	480	480	0	0.00
37	ម្សៅមី	FOB HCM (VN)	490	490	0	0.00
38	ផ្លែដូងខ្លី (១ផុង=៥០ផ្លែ)/Euro	FOB (Srilanka)	11.00	11.00	0	0.00
39	ស្រកីដូង	FOB HCM (VN)	225	230	5	2.22
40	ផ្លែដូងទុំ (ដុល្លារ/ផ្លែ)	-	0.40	0.40	0	0.00
41	ផ្លែស្រកាសាត (ដុល្លារ/តោន)	-	800	800	0	0.00
42	គ្រាប់ឈូក	-	1,980	1,992	12	0.61
43	ចេកទុំ	-	220	220	0	0.00
44	ក្រូចឆ្មារ (៣Kg/Euro)	FOB (Thailand)	4.00	4.00	0	0.00
45	ផ្លែមង្គុត (ដុល្លារ/គីឡូក្រាម)	-	0.52	0.50	-0.02	3.85
46	មើមខ្លី	-	868	868	0	0.00

គត់សំគាល់: នៅសប្តាហ៍នេះ តម្លៃកសិផលគ្រប់ប្រភេទ មានការប្រែប្រួល ទៅតាមប្រភេទនីមួយៗ ។

-**តម្លៃពោត:** តម្លៃពោតនៅ Chicago ក្នុងសប្តាហ៍នេះបានកើនឡើង ២,០០ ដុល្លារ/តោន (១,៣៨%) ធៀបទៅនឹងសប្តាហ៍មុន ដោយលក់ចេញក្នុងតម្លៃ ១៤៧,០០ ដុល្លារ/តោន (FOB Chicago) ។

-**តម្លៃសណ្តែកបាយ :** នៅសប្តាហ៍នេះតម្លៃសណ្តែកបាយនាំចេញបានកើនឡើង ២,០០ ដុល្លារ/តោន (០,២២%) ដោយលក់ចេញ ក្នុងតម្លៃ ៩៣០,០០ ដុល្លារ/តោន (FOB កំពង់ផែក្រុងហូជីមីញ) ។

-**តម្លៃសណ្តែកដី :** នៅសប្តាហ៍នេះតម្លៃសណ្តែកដីនាំចេញមានស្ថេរភាពដូចសប្តាហ៍មុន ដោយលក់ចេញក្នុងតម្លៃ ១,០៥០ ដុល្លារ/ តោន (FOB កំពង់ផែក្រុងហូជីមីញ) ។

-**តម្លៃសណ្តែកសៀង :** នៅសប្តាហ៍នេះនៅ Chicago តម្លៃសណ្តែកសៀងនាំចេញបានថយចុះ ៣,០០ ដុល្លារ/តោន (០,៧៥%) ធៀបទៅនឹងសប្តាហ៍មុន ដោយលក់ចេញក្នុង តម្លៃ ៣៩៥,០០ ដុល្លារ/តោន, FOB Chicago ។

-**តម្លៃប្រេងដូងប្រេង :** នៅសប្តាហ៍នេះតម្លៃប្រេងដូងប្រេងនៅទីផ្សារប្រទេសម៉ាឡេស៊ី បានកើនឡើង ៣,០០ ដុល្លារ/តោន (០,៣៨%) ដោយលក់ចេញក្នុងតម្លៃ ៧៨៨,០០ ដុល្លារ/តោន (FOB Malaysia) ។

-**តម្លៃកាហ្វេ:** នៅសប្តាហ៍នេះតម្លៃកាហ្វេបានកើនឡើងធៀបទៅនឹងសប្តាហ៍មុន ។ នៅទីផ្សារ New York តម្លៃកាហ្វេប្រូស៊ីណាបានកើន ១៨ ដុល្លារ/តោន (១,១៦%) ដោយលក់ចេញក្នុងតម្លៃ ១,៥៦៩ ដុល្លារ/តោន, FOB (ទីផ្សារ New York) និង នៅទីផ្សារអាស៊ីតម្លៃ កាហ្វេប្រូស៊ីណារបស់វៀតណាមបានកើន១៨ដុល្លារ/តោន (១,៣២%) ដោយលក់ចេញក្នុងតម្លៃ១,៣៨៥ដុល្លារ/តោន, FOB (កំពង់ផែ ក្រុងហូជីមីញ) ។ នៅឡុងដ៍តម្លៃកាហ្វេអាហ្វិកាលក់ចេញបានកើនឡើង៥០៥ដុល្លារ/តោន (១,៦៤%) ដោយលក់ចេញក្នុងតម្លៃ ៣,១០០ដុល្លារ/តោន, FOB (ទីផ្សារឡុងដ៍) ។ ដោយមានតម្រូវការកើនពីសំណាក់ ឈ្មួញ និង អ្នកលឹង ខណៈដែលប្រភពផ្គត់ផ្គង់នៅលើ

ទិផ្សារឆ្នាក់ចុះ ។

III-ផលិតផលនេសាទ

1	បង្កាស្រស់ខ្នាតនាំចេញ (៤ទៅ ៥ ក្បាល/គក)	FOB HCM (VN)	11,324	11,324	0	0.00
2	បង្កាស្រស់ខ្នាតនាំចេញ (៤០ ក្បាល/ គក)	FOB HCM (VN)	8,320	8,320	0	0.00
3	បង្កាសមុទ្រចោលក្បាល.កន្ទុយបង្កក	FOB HCM (VN)	9,500	9,500	0	0.00
4	ត្រីអណ្តាតផ្លែ (Fillet)	-	4,100	4,250	150	3.66
5	ត្រីប្រា ស (Fillet)	-	2,560	2,450	-110	4.30
6	ក្តាមធំ (King Crab)	-	6,500	6,500	0	0.00
7	ទឹកបង្កក	-	4,000	4,000	0	0.00
8	ទឹកសម្ងាតប្រភេទលេខ១	-	12,800	12,800	0	0.00
9	ត្រីទឹកសាបរស់ (១ទម្ងន់១គក)	-	4,150	4,500	350	8.43
11	ត្រីសម្ងាតគ្រប់ប្រភេទ	-	4,000	4,100	100	2.50
12	សារាយសមុទ្រសង្កត		460	460	0	0.00

IV-ផលិតផលឧស្សាហកម្ម

1	ស្ករស	CIF London	522.60	524	1.4	0.27
2	ស្ករមិនទាន់កែច្នៃ	-	405	407	2	0.49
3	ស្ករស	FOB HCM (VN)	500	500	0	0.00
4	កៅស៊ូប្រភេទលេខ ១	-	3,250.50	3,250.00	-0.5	0.02
5	កៅស៊ូប្រភេទលេខ ២	-	3,050.00	3,050.00	0	0.00
6	កៅស៊ូប្រភេទ RSS1	FOB Bangkok	3,506.80	3,415.50	-91.3	2.60
7	កៅស៊ូប្រភេទ RSS3	FOB Seng hai	3,553.59	3,450.00	-103.59	2.92
8	កៅស៊ូប្រភេទ RSS2	FOB Singapore	2,935.00	2,935.00	0	0.00
9	កៅស៊ូប្រភេទ RSS3	FOB Tokyo	3,280.00	3,200.00	-80	2.44
10	កៅស៊ូប្រភេទ SMRCV	FOB Malaysia	3,590.00	3,590.00	0	0.00
11	កៅស៊ូប្រភេទ RSS1	FOB Indonesia	2,937.50	2,937.50	0	0.00
12	កៅស៊ូខ្មៅ	FOB HCM (VN)	2,900.00	2,900.00	0	0.00
13	ដែកអេតចាយ	FOB HCM (VN)	220	220	0	0.00
14	ជីអ៊ុយរេ (UREA) 46% N	-	360	365	5	1.39
15	ចំណីសត្វ	FOB Peru	1,590	1,590	0	0.00
16	អំបិលសំទ្រ	FOB HCM (VN)	90	90	0	0.00
17	ម្សៅប៊ីចេង	FOB HCM (VN)	1,595	1,595	0	0.00
18	ក្រដាស A 4-B (អ៊ូ/តោន)	FOB (UE)	808.51	808.90	0.39	0.05
19	ក្រដាសប្រភេទ Ctd WF	FOB (UE)	686.09	685.05	-1.04	0.15

គត់សំគាល់ នៅសប្តាហ៍នេះ តម្លៃទំនិញឧស្សាហកម្ម មានការប្រែប្រួល ទៅតាមប្រភេទនីមួយៗ និងជាពិសេសតម្លៃកៅស៊ូធម្មជាតិ -តម្លៃកៅស៊ូធម្មជាតិ តម្លៃកៅស៊ូលក់ចេញនៅលើទិផ្សារអាស៊ី មានការប្រែប្រួលធៀបទៅនឹងសប្តាហ៍មុន ។ នៅទិផ្សារសៀងហៃ តម្លៃកៅស៊ូលក់ចេញប្រភេទ RSS3 បានថយចុះ១០៣.៥៩ដុល្លារ/តោន(២,៩២%) ដោយលក់ចេញក្នុងតម្លៃ៣.៤៥០.០០ដុល្លារ/តោន .FOB ។ អ្នកវិនិយោគក្នុងតំបន់បានបង្ហាញនូវការព្រួយបារម្ភអំពីគោលនយោបាយបង្កើនតម្លៃរូបិយប័ណ្ណក្នុងស្រុករបស់រដ្ឋាភិបាល ប្រទេសចិន ដែលធ្វើឱ្យជះឥទ្ធិពលដល់តម្លៃកៅស៊ូនៅសប្តាហ៍នេះ ។

V-ប្រេងឥន្ធនៈ

1	D.O. 0.5% Souffre	FOB HCM (VN)	680	690	10	1.47
2	F.O (USD/T)	FOB HCM (VN)	490	500	10	2.04
3	ប្រេងឆៅ Brent (\$/ ធុង)	FOB England	76.27	78.82	2.55	3.34
4	សាំង RON 95 (\$/ ធុង)	FOB Singapore	80.56	81.50	0.94	1.17
5	ប្រេង WTI (\$/ ធុង)	FOB USA	76.79	77.82	1.03	1.34
6	ហ្គាស (Gas) (T/USD)	FOB (VN)	830	830	0	0.00
7	ប្រេងកាត (\$/ ធុង)	FOB Singapore	87.62	88.50	0.88	1.00

~**គត់សំគាល់** នៅសប្តាហ៍នេះ តម្លៃទំនិញប្រេងឥន្ធនៈមានការប្រែប្រួល ទៅតាមប្រភេទទីមួយៗ និងជាពិសេសតម្លៃប្រេងឆៅ (Brent) :

-**តម្លៃប្រេងឆៅ (Brent)** នៅសប្តាហ៍នេះនៅទីផ្សារក្រុងឡុងដ៍ តម្លៃប្រេងឆៅ Brent បានកើនឡើង ២.៥៥ ដុល្លារ/ធុង (៣.៣៤%)

ដោយលក់ចេញ៧៨.៨២ដុល្លារ/ធុង (FOBLondon) ។

1	មាស (\$ / ounce)	Hong Kong	1,242.02	1,239.37	-2.65	0.21
2	មាស (\$ / ounce)	London	1,226.5	1,236	9.5	0.77
3	មាស (\$ / ounce)	New York	1,238.30	1,239.60	1.3	0.10
4	មាស (INR /10 Gram)	Bumbai	18,851	18,632	-219	1.16
5	មាស (\$ / ounce)	Dubai	1,236	1,238.20	2.2	0.18
6	មាស (Jpy / Gram)	Tokyo	3,580	3,595	15	0.42
7	មាស (\$ / ounce)	Zurich	1,235.50	1,238.50	3	0.24
8	ប្លាទីនុម Platinum (\$/ Gram)	Tokyo	50.09	49.56	-0.53	1.06
9	រូប្លាក់ (\$/troy ounce)	London	18.91	18.62	-0.29	1.53
10	រូប្លាក់ (\$/troy ounce)	New York	18.53	18.42	-0.11	0.59
11	ស្ពាន់	FOB London	6,520	6,610	90	1.38
12	អាឡូយ៉ូមីញ៉ូម (Al)	-	1,942	1,949	7	0.36
13	ស័ង្កសី (Zinc)	-	1,830	1,793	-37	2.02
14	សំណ (Sinker)	-	1,815	1,828	13	0.72
15	សំណប៉ែក (Tin)	-	17,850	18,150	300	1.68
16	នីកែល (Nickel)	-	19,275	19,650	375	1.95
17	ដែកថែបមូលអង្កត់ផ្ចិត 0.៤ មម	FOB (VN)	615	600	-15	2.44
18	ដែកថែបមូលអង្កត់ផ្ចិត 0.៦មម	-	660	650	-10	1.52
19	ដែកថែបមុខកាត់ ៦ មម	FOB (V.N)	610	600	-10	1.64
20	ដែកថែបអក្សរ (V) 25x25x3	-	660	650	-10	1.52
21	ដែកថែបអក្សរ (U) 50x25x3	-	610	600	-10	1.64
22	ដែកថែបអក្សរ (U) 65x30x3	-	660	650	-10	1.52
23	ដែកថែបសាងសង់ ១២ -១៦ មម	FOB (V.N)	660	650	-10	1.52
24	ដែកថែបបន្ទះកំរាស់ 0.៩៥ មម	CIF (V.N)	660	650	-10	1.52

~គត់សំគាល់ នៅសប្តាហ៍នេះ តម្លៃទំនិញលោហៈ មានការប្រែប្រួល ទៅតាមប្រភេទទំនិញមួយៗ និង ជាពិសេសតម្លៃមាស :

-តម្លៃមាស នៅសប្តាហ៍នេះតម្លៃមាសនៅលើទីផ្សារមានការប្រែប្រួលតិចតួច ធៀបទៅនឹងសប្តាហ៍មុន ។ នៅឡុងដ៍តម្លៃមាសលក់ចេញបានកើនឡើង៥,៥0USD/Ounce(0,៧៧%) ដោយលក់ចេញក្នុងតម្លៃ១.២៣៦,00USD/Ounce និង ផ្ទុយទៅវិញនៅហុងកុងតម្លៃមាសលក់ចេញបានថយចុះ ២,៦៥ USD/Ounce(0,២១%) ដោយលក់ចេញក្នុងតម្លៃ១.២៣៩,៣៧ USD/Ounce ។

VII-អត្រាប្តូរប្រាក់ :

1	ដុល្លារអាមេរិក (USD / EURO)	London	0.81136	0.81539	0.00403	0.50
2	យ៉េនជប៉ុន (USD/Y)	Tokyo	90.46	90.80	0.34	0.38
3	ហ្វ្រង់ស្វីស (CHF/USD)	New York	0.90582	0.90179	-0.00403	0.44
4	ផោនអង់គ្លេស (GBP/USD)	London	1.4985	1.48260	-0.0159	1.06
5	រាំងគិតម៉ាឡេស៊ី (USD/Ringit)	Kualalumpur	3.3490	3.3490	0	0.00
6	ដុល្លារហុងកុង(USD/HKD)	Hong Kong	7.7880	7.7875	-0.0005	0.01
7	បាតថៃ (USD/Baht)	Bangkok	32.35	32.35	0	0.00
8	ដុល្លារសិង្ហបុរី (USD/ SGD)	Singapore	1.3876	1.3764	-0.0112	0.81
9	ដុងវៀតណាម (USD/ VND)	HCM	18,544	18,544	0	0.00
10	Yuan ចិន (USD/ NDT)	Peking	6.8100	6.7980	-0.012	0.18
11	Rupiah ឥណ្ឌូនេស៊ី (USD/ Rupiah)	Jakarta	9.1280	9.1280	0	0.00
12	ដុល្លារអូស្ត្រាលី (USD/ Aud)	Canberra	0.92823	0.92823	0	0.00
13	Rupi ឥណ្ឌា (USD/ Peso)	Newdelhi	45.6000	45.6000	0	0.00
14	Won កូរ៉េ (USD/ Won)	Seoul	1,117.00	1,117.00	0	0.00

~គត់សំគាល់ នៅសប្តាហ៍នេះ អត្រាប្តូរប្រាក់នៅតាមទីផ្សារសំខាន់ៗ មានការប្រែប្រួល ជាពិសេសតម្លៃប្រាក់ដុល្លារ អាមេរិកធៀបទៅ នឹងប្រាក់អឺរ៉ូ :

-តម្លៃរូបិយបណ្ណ : សប្តាហ៍នេះតម្លៃប្រាក់ដុល្លារអាមេរិកធៀបទៅ នឹងប្រាក់អឺរ៉ូបានកើន 0.00៤០៣ អឺរ៉ូ/ដុល្លារ គឺអត្រាស្មើនឹង (0,៥0 %) ធៀបទៅនឹងសប្តាហ៍មុន ដោយលក់ចេញក្នុងតម្លៃ0.៨១៥៣៩ អឺរ៉ូ/ដុល្លារនិងផ្ទុយទៅវិញប្រាក់យ៉េនជប៉ុនថយ 0.៣៤ យ៉េន/ដុល្លារអត្រាស្មើនឹង0,៣៨% ដោយលក់ចេញក្នុងតម្លៃ៩0,៨០ យ៉េន/ដុល្លារ ។

(គ្រប់តារាងទំនិញប្រើប្រាស់ទំហំចំណុះលើទីផ្សារអន្តរជាតិប្រចាំសប្តាហ៍បកប្រែ និង សម្រេចតាមច្បាប់ដើមពីកម្រិតសេចក្តីសម្រេច ដោយនាយកដ្ឋានស្ថិតិ និង ព័ត៌មានពាណិជ្ជកម្ម)

ភ្នំពេញ, ថ្ងៃទី ០៨ ខែ កក្កដា ឆ្នាំ ២០១០

ប្រធាននាយកដ្ឋានស្ថិតិ និង ព័ត៌មានពាណិជ្ជកម្ម