

**ព្រះរាជាណាចក្រកម្ពុជា**  
**ជាតិ សាសនា ព្រះមហាក្សត្រ**

**ក្រសួងពាណិជ្ជកម្ម**  
**អគ្គនាយកដ្ឋានពាណិជ្ជកម្មក្នុងប្រទេស**  
**នាយកដ្ឋានស្ថិតិ និង ព័ត៌មានពាណិជ្ជកម្ម**

រាជធានីភ្នំពេញ, ថ្ងៃទី ៣០ ខែ មិថុនា ឆ្នាំ ២០១០

**សូមគោរពជូន**

**ឯកឧត្តមទេសរដ្ឋមន្ត្រី រដ្ឋមន្ត្រីក្រសួងពាណិជ្ជកម្ម**

**កម្មវត្ថុ:** របាយការណ៍អំពីសភាពការណ៍ថ្លៃទំនិញសំខាន់ៗនៅក្នុងស្រុកនិងថ្លៃទំនិញអន្តរជាតិសំខាន់ៗប្រចាំសប្តាហ៍ទី ០៥ ខែ មិថុនា ឆ្នាំ ២០១០

- ជូនភ្ជាប់:** \* ថ្លៃលក់រាយទំនិញសំខាន់ៗនៅទីផ្សារ រាជធានីភ្នំពេញ  
\* ថ្លៃលក់ដុំទំនិញសំខាន់ៗនៅតាមបណ្តា រាជធានី-ខេត្ត  
\* ថ្លៃទំនិញអន្តរជាតិសំខាន់ៗប្រចាំសប្តាហ៍

តបតាមកម្មវត្ថុខាងលើខ្ញុំបាទមានកិត្តិយសដ៏ខ្ពង់ខ្ពស់សូមគោរពរបាយការណ៍ជូន **ឯកឧត្តមទេសរដ្ឋមន្ត្រី** មេត្តាជ្រាបអំពីសភាពការណ៍ថ្លៃកសិផលសំខាន់ៗនៅក្នុងស្រុកនិងតំលៃប្រេងឥន្ធនៈនៅតាមបណ្តាស្ថានីយ៍ក្នុងទីក្រុងភ្នំពេញព្រមទាំងតំលៃប្រេងអន្តរជាតិប្រចាំថ្ងៃមាន ដូចតទៅ:

**១. ថ្លៃកសិផលមួយចំនួននៅចំណុចប្រសព្វអ្នកលក់ (ខេត្តកណ្តាល):**

<u>ប្រភេទទំនិញ</u>	<u>ថ្លៃទិញចូល</u>	<u>ថ្លៃលក់ចេញ</u>
- សណែកស្បែង លេខ ១	៦១០ ដុល្លារ/តោន	៦១៥ ដុល្លារ/តោន
- សណែកស្បែង លេខ ២	៥៥០ ដុល្លារ/តោន	៥៥៥ ដុល្លារ/តោន
- សណែកស្បែង លេខ ៣	៤៤០ ដុល្លារ/តោន	៤៤៥ ដុល្លារ/តោន
- លូសទន្លេ	៩៨០ ដុល្លារ/តោន	៩៨៥ ដុល្លារ/តោន
- លូសចំការ	៩២០ ដុល្លារ/តោន	៩២៥ ដុល្លារ/តោន
- លូខ្មៅ	១៦០០ ដុល្លារ/តោន	១៦០៥ ដុល្លារ/តោន
- សណែកបាយប្រេង	១២៣០ ដុល្លារ/តោន	១២៣៥ ដុល្លារ/តោន
- ពោតក្រហម	៣១៥ ដុល្លារ/តោន	៣២០ ដុល្លារ/តោន
- គ្រាប់ឈូកប្រេង	១៨៧០ ដុល្លារ/តោន	១៨៧៥ ដុល្លារ/តោន
- គ្រាប់ឈូកបាយ	១៧៩០ ដុល្លារ/តោន	១៧៩៥ ដុល្លារ/តោន
- ដំឡូងមី	២៣០ ដុល្លារ/តោន	២៣៥ ដុល្លារ/តោន

**២. ថ្លៃស្រូវមួយចំនួននៅតាមបណ្តាខេត្តមានស្រូវ (ស្រាយអន្តរ ខេត្តព្រៃវែង):**

- ស្រូវសុម៉ាលី ១៣៦០ - ១៣៩០ រ/គ.ក កូនស្រូវ ១២១០-១២៨០ រ/គ.ក ( ស្រូវដំណើប ផុតរដូវ មិនមានតួរលេខ )
- ស្រូវ IR ៨១០-៨៥០ រ/គ.ក ស្រូវចំរុះ ៩៧០-១០០០ រ/គ.ក ស្រូវប្រុំ ៩៧០-១០០០ រ/គ.ក

**៣. តំលៃប្រេងឥន្ធនៈនៅកម្ពុជារប្រចាំថ្ងៃ ទី ៣០ ខែ មិថុនា ឆ្នាំ ២០១០**

រៀល/លីត្រ

ប្រេង	សូតិម៉ិច	កាល់តិច	តូតាល់	កីធីធី	តេលា
ប្រេងសាំងស៊ុបពែរ	៤៦៥០	៤៧០០	៤៧០០	៤៦០០	៤៦៥០
ប្រេងសាំងធម្មតា	៤៤៥០	៤៤៥០	៤៤៥០	៤៤០០	៤៤៥០
ប្រេងម៉ាហ្ស៊ីត	៣៩៥០	៣៩៥០	៣៩៥០	៣៩០០	៣៩៥០

**៤. តំលៃប្រេងឥន្ធនៈនៅលើទីផ្សារអន្តរជាតិថ្ងៃទី ២៣ ដល់ថ្ងៃទី ២៩ ខែ មិថុនា ឆ្នាំ ២០១០**

**តំលៃប្រេងឥន្ធនៈនៅទីផ្សារអន្តរជាតិ**

(USD/Barel)

Month	Daily Basket Price
23 June 2010	74.08
24 June 2010	72.93
25 June 2010	73.82
28 June 2010	74.80
29 June 2010	72.69

ប្រភព : OPEC

អាស្រ័យដ្ឋានជំរាបជូនខាងលើសូម **ឯកឧត្តមទេសរដ្ឋមន្ត្រី** មេត្តាជ្រាបជារបាយការណ៍និងផ្តល់អនុសាសន៍ណែនាំល្អៗបន្ថែមទៀត សូម **ឯកឧត្តមទេសរដ្ឋមន្ត្រី រដ្ឋមន្ត្រីក្រសួងពាណិជ្ជកម្ម** មេត្តាទទួលនូវការរិក្ខុដ៏ខ្ពង់ខ្ពស់ អំពីខ្ញុំបាទ ។

**ប្រធាននាយកដ្ឋានស្ថិតិ និង ព័ត៌មានពាណិជ្ជកម្ម**

**មើលខ្ទង់:**

- នាយិកាខុទ្ទកាល័យឯកឧត្តមទេសរដ្ឋមន្ត្រី
- ឯកឧត្តមរដ្ឋលេខាធិការ និង អនុរដ្ឋលេខាធិការ ទទួលបន្ទុក
- ឯកឧត្តមអគ្គនាយកដ្ឋានពាណិជ្ជកម្មក្នុងប្រទេស
- អគ្គនាយករង ទទួលបន្ទុក
- ឯកសារ - កាលប្បវត្តិ

**ព្រះរាជាណាចក្រកម្ពុជា**  
**ជាតិ សាសនា ព្រះមហាក្សត្រ**

**ក្រសួងពាណិជ្ជកម្ម**

**នាយកដ្ឋានស្ថិតិ និង ព័ត៌មានពាណិជ្ជកម្ម**

**ការវាយតម្លៃសេវាសាងសង់ប្រព័ន្ធស្រោចសំបាប់ទឹកស្រាវជ្រាវអាជីវកម្ម**

**ប្រចាំថ្ងៃទី ២៤ ខែ មិថុនា ឆ្នាំ ២០១០**

ល.រ	រាយបញ្ជីទំនិញ	ឯកតាគិត	ថ្លៃសេវា
1	អង្ករ ប្រភេទផ្កាខ្ចីឬប្រហាក់ប្រហែល	រៀល/គីឡូក្រាម	2 520.00
2	អង្ករ នាងមិញ ឬ ប្រហាក់ប្រហែល	រៀល/គីឡូក្រាម	2 030.00
3	អង្ករ ចំរុះ	រៀល/គីឡូក្រាម	1 710.00
4	សណែ្តកបាយ	រៀល/គីឡូក្រាម	5 600.00
5	សណែ្តកសៀង	រៀល/គីឡូក្រាម	3 360.00
6	សណែ្តកដីគ្រាប់	រៀល/គីឡូក្រាម	6 840.00
7	ពោតក្រហមចំរុះ	រៀល/គីឡូក្រាម	1 080.00
8	លូ ស	រៀល/គីឡូក្រាម	6 700.00
9	ខ្លឹម ស	រៀល/គីឡូក្រាម	8 520.00
10	ម្រេចលេខ ១	រៀល/គីឡូក្រាម	18 040.00
11	សាច់គោ	រៀល/គីឡូក្រាម	24 100.00
12	សាច់ជ្រូក	រៀល/គីឡូក្រាម	16 200.00
13	ត្រីរឹស "ស្រស់"	រៀល/គីឡូក្រាម	12 600.00
14	សាច់មាន់	រៀល/គីឡូក្រាម	19 500.00
15	សាច់ទា	រៀល/គីឡូក្រាម	13 000.00
16	ស្ករសថៃ	រៀល/គីឡូក្រាម	3 500.00
17	ស្ករត្នោត	រៀល/គីឡូក្រាម	3 320.00
18	ប៉េងប៉ោះ	រៀល/គីឡូក្រាម	2 660.00
19	ស្លែក្តោប	រៀល/គីឡូក្រាម	2 200.00
20	ប្រេងកាត	រៀល/លីត្រ	4 500.00
21	ហ្គាស	រៀល/១៥គីឡូក្រាម	69 000.00
22	ថ្លៃប្រើប្រាស់ទឹក	រៀល/ម៉ែត្រគូប	770.00
23	ថ្លៃប្រើប្រាស់ភ្លើង	រៀល/ kwh	720.00
24	១ ដុល្លារ អាមេរិច(លក់ចេញ)	រៀល/ដុល្លារ	4 235.00
25	១ ជីមាសគីឡូ	រៀល/ជី	624 700.00

ប្រភពៈមន្ទីរពាណិជ្ជកម្មកម្ពុជាភ្នំពេញ

ភ្នំពេញ ថ្ងៃទី ៣០ ខែ មិថុនា ឆ្នាំ ២០១០

**ប្រធាននាយកដ្ឋាន**

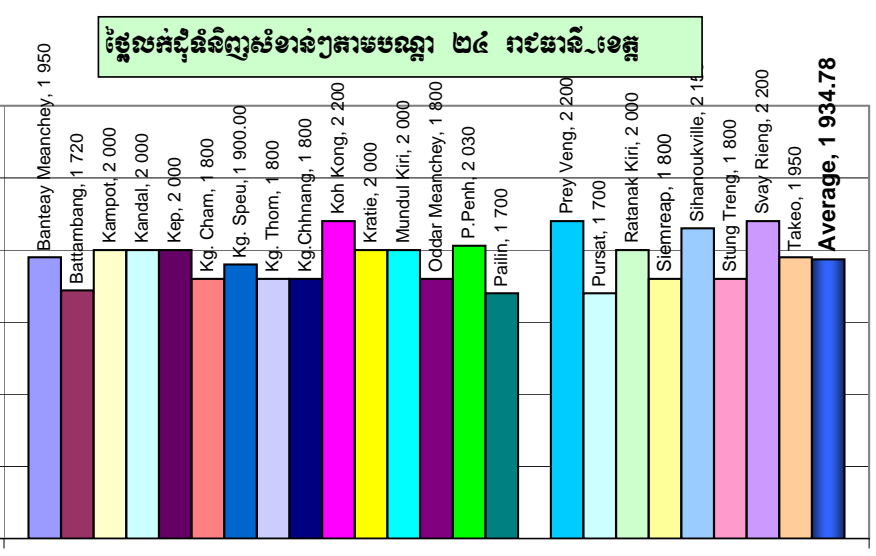
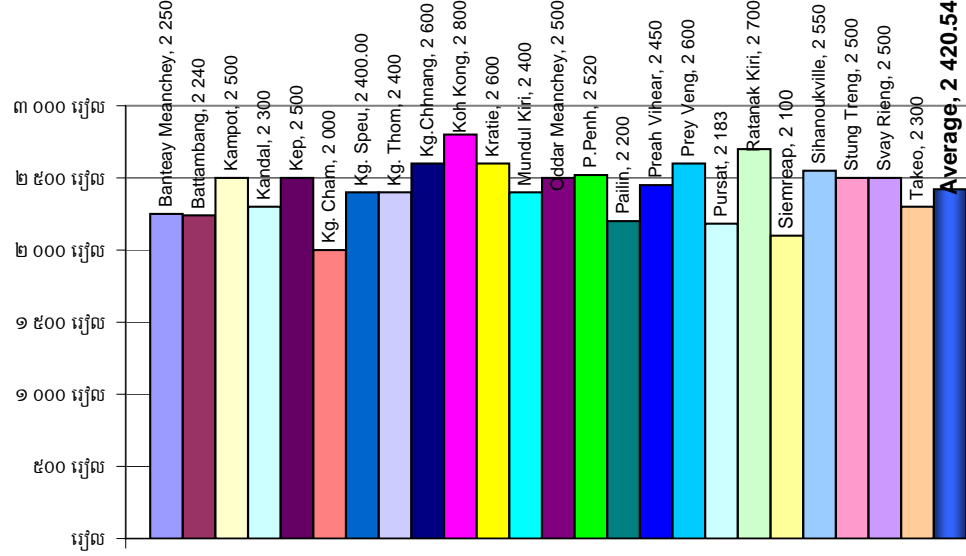
**ព្រះរាជាណាចក្រកម្ពុជា**  
**ជាតិ សាសនា ព្រះមហាក្សត្រ**

**ក្រសួងពាណិជ្ជកម្ម**  
**នាយកដ្ឋានស្ថិតិ និងព័ត៌មានពាណិជ្ជកម្ម**

**ថ្លៃលក់ដុំកសិផលសំខាន់ៗតាមបណ្តា ២៤ រាជធានី-ខេត្ត**  
**ប្រចាំសប្តាហ៍ទី ០៥ ខែ មិថុនា ឆ្នាំ ២០១០**

រៀល/គីឡូក្រាម

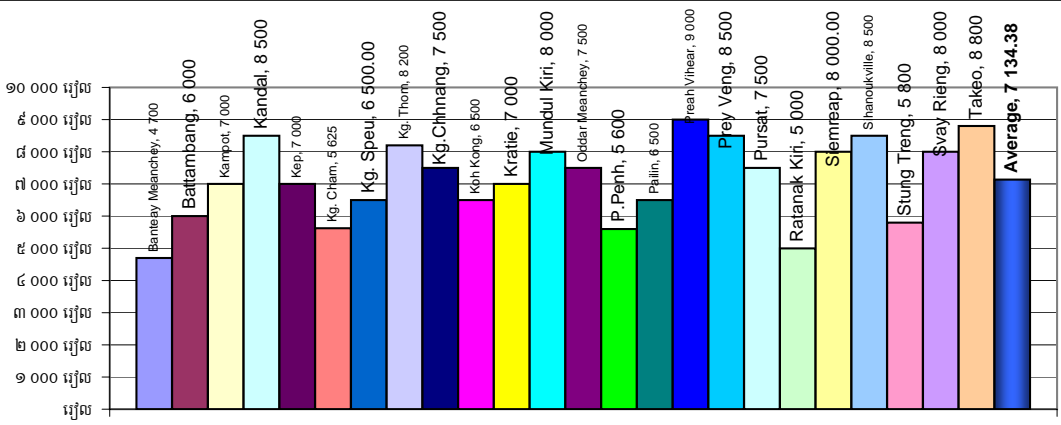
ល.រ	ខេត្ត-រាជធានី	អន្តរក្តារី	អន្តរនាមិញ	អន្តរ IR	សណ្តែកឆាយ	សណ្តែកស្រទៃ	សណ្តែកដីក្រាប	ពោតក្រហម	ល្ងស	ល្ងខ្មៅ	ប្រេមក្រាប	ស្រូចមីន	ក្រាបស្វាយមន្តី	
1	បន្ទាយមានជ័យ	Banteay Meanchey	2 250.00	1 950.00	1 900.00	4 700.00	4 300.00	6 500.00	800.00	6 300.00	6 700.00	19 000.00	1 050.00	4 800.00
2	បាត់ដំបង	Battambang	2 240.00	1 720.00	1 581.30	6 000.00	2 800.00	6 000.00	1 400.00	6 000.00	8 000.00	15 000.00	882.22	
3	កំពត	Kampot	2 500.00	2 000.00	1 600.00	7 000.00	3 500.00	6 500.00		7 000.00	6 000.00	18 000.00	1 100.00	
4	កណ្តាល	Kandal	2 300.00	2 000.00		8 500.00	3 200.00	6 500.00		7 500.00	8 000.00	15 000.00	1 300.00	
5	កែប	Kep	2 500.00	2 000.00	1 600.00	7 000.00	3 500.00	6 500.00		7 000.00	6 000.00	18 000.00	1 100.00	
6	កំពង់ចាម	Kg. Cham	2 000.00	1 800.00	1 500.00	5 625.00	2 216.00		1 250.00	4 262.00		14 450.00	950.00	
7	កំពង់ស្ពឺ	Kg. Speu	2 400.00	1 900.00	1 500.00	6 500.00	5 000.00	7 000.00		7 000.00	7 000.00	20 000.00	1 050.00	
8	កំពង់ធំ	Kg. Thom	2 400.00	1 800.00	1 500.00	8 200.00	3 200.00	7 100.00		8 000.00	6 000.00	18 000.00	820.00	
9	កំពង់ឆ្នាំង	Kg. Chhnang	2 600.00	1 800.00	1 700.00	7 500.00	3 800.00	8 000.00		8 500.00	9 000.00	18 500.00	1 100.00	
10	កោះកុង	Koh Kong	2 800.00	2 200.00	1 900.00	6 500.00	4 000.00	8 000.00		12 000.00	10 000.00	17 000.00	1 400.00	
11	ក្រចេះ	Kratie	2 600.00	2 000.00	1 500.00	7 000.00		7 000.00		8 000.00	8 000.00	18 000.00	1 200.00	
12	មណ្ឌលគិរី	Mundul Kiri	2 400.00	2 000.00		8 000.00	3 000.00	7 500.00		12 000.00	12 000.00	15 000.00	1 200.00	
13	ឧត្តរមានជ័យ	Oddar Meanchey	2 500.00	1 800.00		7 500.00	4 700.00	6 500.00		6 500.00	6 500.00	17 000.00	900.00	2 000.00
14	ភ្នំពេញ	P.Penh	2 520.00	2 030.00	1 710.00	5 600.00	3 360.00	6 840.00	1 080.00	6 700.00	7 000.00	18 040.00		2 700.00
15	ប៉ៃលិន	Pailin	2 200.00	1 700.00	1 400.00	6 500.00	4 000.00	6 500.00	660.00	8 000.00	8 000.00	15 000.00	1 500.00	
16	ព្រះវិហារ	Preah Vihear	2 450.00		1 900.00	9 000.00		8 500.00		9 000.00	7 000.00	18 000.00		
17	ព្រៃវែង	Prey Veng	2 600.00	2 200.00	1 400.00	8 500.00	4 000.00	5 500.00		10 000.00	10 000.00	18 000.00	980.00	
18	ពោធិសាត់	Pursat	2 183.00	1 700.00		7 500.00	3 600.00	6 850.00		7 500.00	8 250.00	17 000.00	967.00	
19	រតនៈគិរី	Ratanak Kiri	2 700.00	2 000.00	1 600.00	5 000.00	2 500.00	7 000.00		9 500.00	8 000.00	16 000.00	1 000.00	
20	សៀមរាប	Siemreap	2 100.00	1 800.00	1 700.00	8 000.00	3 800.00	7 500.00	1 100.00	9 000.00	8 500.00	19 000.00	900.00	2 500.00
21	ព្រះសីហនុ	Sihanoukville	2 550.00	2 150.00	1 800.00	8 500.00	3 900.00	7 700.00		7 700.00	8 000.00	22 000.00	1 100.00	
22	ស្ទឹងត្រែង	Stung Treng	2 500.00	1 800.00	1 200.00	5 800.00	3 200.00	7 200.00		7 000.00	7 000.00	20 000.00	900.00	3 000.00
23	ស្វាយរៀង	Svay Rieng	2 500.00	2 200.00	1 800.00	8 000.00	5 000.00	6 500.00		10 000.00	12 000.00	18 000.00	970.00	
24	តាកែវ	Takeo	2 300.00	1 950.00	1 450.00	8 800.00	4 000.00	7 100.00		7 000.00	7 100.00	18 000.00	1 050.00	
Average			<b>2 420.54</b>	<b>1 934.78</b>	<b>1 612.07</b>	<b>7 134.38</b>	<b>3 662.55</b>	<b>6 969.13</b>	<b>1 048.33</b>	<b>7 977.58</b>	<b>8 002.17</b>	<b>17 582.92</b>	<b>1 064.51</b>	<b>3 000.00</b>



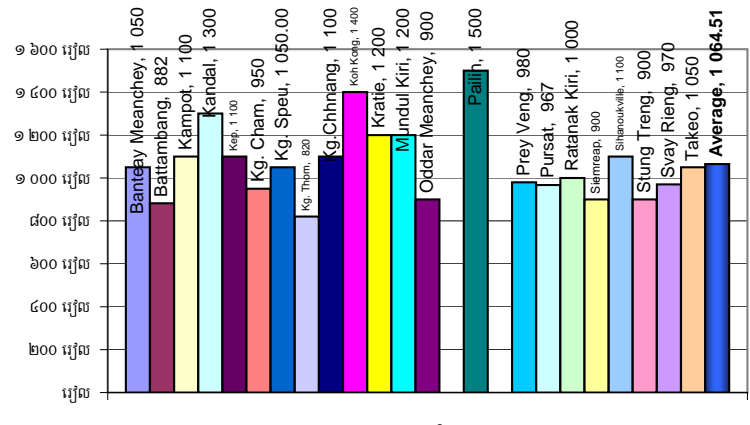
គ្រួសារសរុបស្រុកស្រីសោមន្ទ្រី ២៧ រាជធានីភ្នំពេញ

គ្រួសារស្រុក

គ្រួសារស្រុក



គ្រួសារស្រុក



គ្រួសារស្រុក

**ព្រះរាជាណាចក្រកម្ពុជា**

**ក្រសួងពាណិជ្ជកម្ម**

**ជាតិ សាសនា ព្រះមហាក្សត្រ**

**នាយកដ្ឋាន ស្ថិតិ និង ព័ត៌មានពាណិជ្ជកម្ម**

**របាយការណ៍ប្រចាំសប្តាហ៍ទី ០៥ ខែ មិថុនា ឆ្នាំ ២០១០**

**តម្លៃទំនិញធ្វើឆ្នោតសំខាន់ៗលើទំនិញអន្តរជាតិប្រចាំសប្តាហ៍**

( ពីថ្ងៃទី ២៤ ដល់ ៣០ ខែ មិថុនា ២០១០ )

លរ	យថាប្រភេទ	លក្ខខណ្ឌប្រគល់-ទទួល	តម្លៃ(US\$/T)សប្តាហ៍មុន	តម្លៃ(US\$/T) សប្តាហ៍នេះ	កើន(+), ថយ(-)	ភាគរយ(%)
<b>I - អង្ករ :</b>						
1	អង្ករ ប្រភេទ ១០០ % B	FOB Bangkok	480	470	-10	2.08
2	អង្ករប្រភេទបាក់ ៥%	-	475	465	-10	2.11
3	អង្ករក្រហមប្រភេទ PB ១០០%	-	520	510	-10	1.92
4	អង្ករប្រភេទបាក់ ៥%	FOB VN	370	365	-5	1.35
5	អង្ករប្រភេទបាក់ ១០ %	-	360	355	-5	1.39
6	អង្ករប្រភេទបាក់ ១៥%	-	355	350	-5	1.41
7	អង្ករប្រភេទបាក់ ២៥%	FOB Bangkok	400	390	-10	2.50
8	អង្ករប្រភេទបាក់ ២៥%	FOB VN	345	350	5	1.45
9	ផ្កាម្លិះ	FOB Bangkok	630	620	-10	1.59
10	ផ្កាម្លិះ	FOB New Delhi	675	675	0	0.00
11	អង្ករប្រភេទបាក់ ៤-៥%	FOB Chicago USA	545	545	0	0.00
12	អង្ករប្រភេទបាក់ ១០%	-	535	535	0	0.00
13	អង្ករប្រភេទបាក់ ១៥%	-	525	525	0	0.00

**កត់សំគាល់ :** នៅសប្តាហ៍នេះ តម្លៃអង្ករលក់ចេញនៅទីផ្សារអាស៊ី បានប្រែប្រួលតាមតំបន់ធៀបទៅ នឹងសប្តាហ៍មុន :

- នៅប្រទេសថៃតម្លៃអង្ករលក់ចេញនៅសប្តាហ៍នេះបានថយចុះ១០ដុល្លារ/តោន ធៀបទៅនឹងសប្តាហ៍មុន ដោយតម្លៃលក់ចេញអង្ករប្រភេទ ១០០%B លក់ចេញក្នុងតម្លៃជាមធ្យម ៤៧០ ដុល្លារ /តោន,FOB Bangkok ។ ប្រភេទ ៥% លក់ចេញក្នុងតម្លៃ ៤៦៥ ដុល្លារ /តោន FOB Bangkok និង ប្រភេទ ២៥%លក់ចេញក្នុងតម្លៃ ៣៩០ ដុល្លារ/តោន,FOB ។
- ផ្ទុយទៅវិញនៅប៉ាគីស្ថាន តម្លៃអង្ករលក់ចេញបានកើនឡើងខ្ពស់ ដោយតម្លៃប្រភេទ ២៥%លក់ចេញក្នុងតម្លៃ ៣៦០ដុល្លារ/តោន .FOB Pakistan គឺ បានកើនឡើង ៣០ដុល្លារ/តោន ធៀបទៅនឹងសប្តាហ៍មុន ។
- នៅវៀតណាមតម្លៃអង្ករលក់ចេញបានថយចុះពី ៥ដុល្លារ/តោន ដោយតម្លៃលក់ចេញអង្ករប្រភេទ ៥%លក់ចេញក្នុងតម្លៃ ៣៦៥ ដុល្លារ/តោន, FOB ។ ប្រភេទ ១០% លក់ចេញក្នុងតម្លៃ ៣៥៥ ដុល្លារ/តោន,FOB និង ប្រភេទ ២៥% លក់ចេញក្នុងតម្លៃ ៣៥០ ដុល្លារ/តោន,FOB ។ តាមសមាគមស្បៀងអាហារពិភពលោក(FAO) បានឱ្យដឹងថា អាកាសធាតុរាំងស្ងួតនៅតំបន់ជាច្រើននៅអាស៊ី មិនបានជះឥទ្ធិពលអាក្រក់ដល់រដូវប្រមូលផលនៅតំបន់នេះ ធ្វើឱ្យបរិមាណផលិតផលស្រូវដែលទទួលបានមានចំនួន ៧០៧ លានតោន

ស្រូវ គឺ បានថយចុះបន្តិចបន្តួចធៀបទៅនឹងការព្យាករណ៍ដែលមានចំនួន ៧១០លានតោនស្រូវ និង មានការកើនឡើងខ្ពស់ធៀបទៅនឹង៦៧លានតោនកាលពីឆ្នាំទៅ បរិមាណផលិតផលអង្ករឆ្នាំនេះខ្ពស់ជាងបន្តិចបន្តួចធៀបទៅនឹងតំរូវការ ។

**II – កសិផល :**

1	ស្រូវសាលី	FOB Chicago USA	177	178	1	0.56
2	ពោត	-	144	145	1	0.69
3	សណ្តែកស្បៀង	-	372	398	26	6.99
4	សណ្តែកបាយ	FOB HCM (VN)	920	928	8	0.87
5	សណ្តែកដី	-	1,044	1,050	6	0.57
6	លូខ្មៅ	-	1,310	1,300	-10	0.76
7	លូស	-	1,010	1,010	0	0.00
8	ប្រេងដូង	CIF (EU)	1,072	1,072	0	0.00
9	សាច់ដូងសំបូត	FOB HCM (VN)	1,115	1,120	5	0.45
10	ប្រេងសណ្តែកដី	-	1,295	1,310	15	1.16
11	ប្រេងដូងប្រេង	FOB Malaysia	795	785	-10	1.26
12	ប្រេងសណ្តែកស្បៀង	CIF Rotterdam	822	825	3	0.36
13	គ្រាប់ម្រេច ខ្មៅ	FOB (V.N)	2,890	2,895	5	0.17
14	គ្រាប់ម្រេច ស	-	4,000	4,000	0	0.00
15	គ្រាប់ស្វាយឆ្នើកែច្នៃរួច	FOB HCM (VN)	4,880	4,880	0	0.00
16	មើមខ្លឹមស	FOB HCM (VN)	650	650	0	0.00
17	មើមខ្លឹមក្រហម	FOB HCM (VN)	358	358	0	0.00
18	ឈ្លូតស្រស់	-	795	795	0	0.00
19	ម្សៅឈ្លូត	-	1,620	1,620	0	0.00
20	រំដេងសង្កត	FOB HCM (V.N)	1,025	1,025	0	0.00
21	មើមត្រាវី	FOB HCM (VN)	410	405	-5	1.22
22	កាហ្វេ (ROBUSTA)	FOB HCM (VN)	1,350	1,367	17	1.26
23	កាហ្វេ (ROBUSTA)	FOB New York (USA)	1,524	1,551	27	1.77
24	កាហ្វេ (ARABICA)	London	2,945	3,050	105	3.57
25	កប្បាសលេខ ២	FOB New York	1,790	1,692	-98	5.47
26	កាកាវ	CIF New York (USA)	2,919	3,040	121	4.15
27	សូត្រឆៅ (Raw Silk USD/Kg)	FOB Yokohama	34.00	34.00	0	0.00
28	សូត្រឆៅ (Raw Silk USD/Kg)	FOB (VN)	31.50	31.50	0	0.00
29	សំបុកនាង (ដុល្លារ/តោន )	FOB HCM (VN)	2,355	2,355	0	0.00
30	ស៊ែរ៉ាប៉េ ១០០% POLYESTER	FOB HCM (VN)	2,130	2,110	-20	0.94
31	ឈើកៅស៊ូអារ ខ្នាតនាំចេញ USD/m <sup>3</sup>	CIF Tayninh (VN)	230	250	20	8.70
32	ឈើស្រស់អាខ្នាតនាំចេញ (USD/m <sup>3</sup> )	FOB HCM (VN)	220	270	50	22.73

33	ដំឡូងមីស្រស់	-	200	205	5	2.50
34	ដំឡូងមីហាន់ហាលស្ងួត (លេខ១)	-	240	250	10	4.17
35	ដំឡូងមីហាន់ហាលស្ងួត(លេខ២)	-	230	235	5	2.17
36	ដំឡូងមីកិនជាម្សៅ	-	450.28	480	29.72	6.60
37	ម្សៅមី	FOB HCM (VN)	480	490	10	2.08
38	ផ្លែដូងខ្ចី (១ផុង=៥០ផ្លែ)/Euro	FOB (Srilanka)	11.50	11.00	-0.5	4.35
39	ស្រកីដូង	FOB HCM (VN)	225	225	0	0.00
40	ផ្លែដូងទុំ ( ដុល្លារ/ផ្លែ )	-	0.36	0.40	0.04	11.11
41	ផ្លែស្រកាភាគ ( ដុល្លារ/តោន )	-	800	800	0	0.00
42	គ្រាប់ឈូក	-	1,980	1,980	0	0.00
43	ចេកទុំ	-	220	220	0	0.00
44	ក្រូចឆ្មារ ៣Kg/Euro	FOB (Thailand)	4.00	4.00	0	0.00
45	ផ្លែមង្គុត ( ដុល្លារ/គីឡូក្រាម )	-	0.52	0.52	0	0.00
46	មើមខ្ចី	-	870	868	-2	0.23

~**គត់សំគាល់**៖នៅសប្តាហ៍នេះ តម្លៃកសិផលគ្រប់ប្រភេទ មានការប្រែប្រួល ទៅតាមប្រភេទនីមួយៗ ។

-**តម្លៃពោត**៖តម្លៃពោតនៅ Chicago ក្នុងសប្តាហ៍នេះបានកើនឡើង ១,០០ ដុល្លារ/តោន ( ០,៦៩% ) ធៀបទៅនឹងសប្តាហ៍មុន ដោយលក់ចេញក្នុងតម្លៃ ១៤៥,០០ ដុល្លារ/តោន ( FOB Chicago ) ។

-**តម្លៃសណ្តែកបាយ** ៖ នៅសប្តាហ៍នេះតម្លៃសណ្តែកបាយនាំចេញបានកើនឡើង ៨,០០ ដុល្លារ/តោន ( ០,៨៧% ) ដោយលក់ចេញក្នុងតម្លៃ ៩២៨,០០ ដុល្លារ/តោន ( FOB កំពុងផែក្រុងហូជីមីញ ) ។

-**តម្លៃសណ្តែកដី** ៖នៅសប្តាហ៍នេះតម្លៃសណ្តែកដីនាំចេញបានកើនឡើង ៦ ដុល្លារ/តោន ( ០,៥៧% ) ដោយលក់ចេញក្នុងតម្លៃ ១,០៥០ ដុល្លារ/តោន ( FOB កំពុងផែក្រុងហូជីមីញ ) ។

-**តម្លៃសណ្តែកសៀង** ៖ នៅសប្តាហ៍នេះនៅ Chicago តម្លៃសណ្តែកសៀងនាំចេញបានកើនឡើង ២៦,០០ ដុល្លារ/តោន ( ៦,៩៩% ) ធៀបទៅនឹងសប្តាហ៍មុន ដោយលក់ចេញក្នុង តម្លៃ ៣៩៨,០០ ដុល្លារ/តោន, FOB Chicago ។

-**តម្លៃប្រេងដូងប្រេង**៖នៅសប្តាហ៍នេះតម្លៃប្រេងដូងប្រេងនៅទីផ្សារប្រទេសម៉ាឡេស៊ីបានថយចុះ ១០,០០ ដុល្លារ/តោន ( ១,២៦% ) ដោយលក់ចេញក្នុងតម្លៃ ៧៨៥,០០ ដុល្លារ/តោន ( FOB Malaysia ) ។

-**តម្លៃកាហ្វេ**៖នៅសប្តាហ៍នេះតម្លៃកាហ្វេបានកើនឡើងធៀបទៅនឹងសប្តាហ៍មុន ។ នៅទីផ្សារ New York តម្លៃកាហ្វេប្រភេទប្រភេទបានកើន ២៧ ដុល្លារ/តោន ( ១,៧៧% ) ដោយលក់ចេញក្នុងតម្លៃ ១,៥៥១ ដុល្លារ/តោន, FOB និង នៅទីផ្សារអាស៊ីតម្លៃកាហ្វេប្រភេទប្រភេទបានកើន ១៧ ដុល្លារ/តោន ( ១,២៦% ) ដោយលក់ចេញក្នុងតម្លៃ ១,៣៥០ ដុល្លារ/តោន ។ នៅទីផ្សារដីតម្លៃកាហ្វេអាវប៊ីកាល់ក់ចេញបានកើនឡើង ១០៥ ដុល្លារ/តោន ( ៣,៥៧% ) ដោយលក់ចេញក្នុងតម្លៃ ៣,០៥០ ដុល្លារ/តោន, FOB ។ តម្លៃកាហ្វេកើនឡើងដល់តម្លៃខ្ពស់បំផុតបើគិតក្នុងរយៈពេល ១៥ ខែកន្លងមកនេះ ដោយមានតម្រូវការកើនឡើងពីសំណាក់ឈ្មួញកណ្តាល និងអ្នកលើងបានធ្វើឱ្យតម្លៃកាហ្វេកើនឡើងនៅសប្តាហ៍នេះ ។

**III- ផលិតផលនេសាទ**

1	បង្កាស្រស់ខ្នាតនាំចេញ ( ៤/១៧ ៥ ក្បាល/តក )	FOB HCM (VN)	11,324	11,324	0	0.00
2	បង្កាស្រស់ខ្នាតនាំចេញ ( ៤០ ក្បាល/ តក )	FOB HCM (VN)	8,320	8,320	0	0.00

3	បង្កងសមុទ្រចោលក្បាល,កន្ទុយបង្កក	FOB HCM (VN)	9,500	9,500	0	0.00
4	ត្រីអណ្តាតផ្លែ ( Fillet)	-	4,100	4,100	0	0.00
5	ត្រីប្រា ស ( Fillet )	-	2,210	2,560	350	15.84
6	ក្តាមធំ ( King Crab )	-	6,500	6,500	0	0.00
7	មីកបង្កក	-	4,000	4,000	0	0.00
8	មីកសម្ងាត់ប្រភេទលេខ១	-	12,800	12,800	0	0.00
9	ត្រីមីកសាបរស់ ( ១១ម្លូន១គក )	-	4,150	4,150	0	0.00
11	ត្រីសម្ងាត់គ្រប់ប្រភេទ	-	4,000	4,000	0	0.00
12	សារាយសមុទ្រសង្កត់		460	460	0	0.00

**IV-ផលិតផលឧស្សាហកម្ម**

1	ស្ករស	CIF London	524	522.60	-1.4	0.27
2	ស្ករមិនទាន់កែច្នៃ	-	410	405	-5	1.22
3	ស្ករស	FOB HCM (VN)	500	500	0	0.00
4	កៅស៊ូប្រភេទលេខ ១	-	3,000.00	3,250.50	250.5	8.35
5	កៅស៊ូប្រភេទលេខ ២	-	2,850.50	3,050.00	199.5	7.00
6	កៅស៊ូប្រភេទ RSS1	FOB Bangkok	3,320.50	3,506.80	186.3	5.61
7	កៅស៊ូប្រភេទ RSS3	FOB Seng hai	3,500.00	3,553.59	53.59	1.53
8	កៅស៊ូប្រភេទ RSS2	FOB Singapore	2,895.00	2,935.00	40	1.38
9	កៅស៊ូប្រភេទ RSS3	FOB Tokyo	2,900.50	3,280.00	379.5	13.08
10	កៅស៊ូប្រភេទ SMRCV	FOB Malaysia	3,400.00	3,590.00	190	5.59
11	កៅស៊ូប្រភេទ RSS1	FOB Indonesia	2,900.00	2,937.50	37.5	1.29
12	កៅស៊ូខ្មៅ	FOB HCM (VN)	2,650.50	2,900.00	249.5	9.41
13	ដែកអេតចាយ	FOB HCM (VN)	220	220	0	0.00
14	ជីអ៊ុយរេ ( UREA) 46% N	-	367	360	-7	1.91
15	ចំណីសត្វ	FOB Peru	1,660	1,590	-70	4.22
16	អំបិលសំល	FOB HCM (VN)	90	90	0	0.00
17	ម្សៅប៊ីធើង	FOB HCM (VN)	1,595	1,595	0	0.00
18	ក្រដាស A 4-B (អ៊ី/តោន)	FOB ( UE )	808.41	808.51	0.1	0.01
19	ក្រដាសប្រភេទ Ctd WF	FOB ( UE )	683.73	686.09	2.36	0.35

**~គត់សំគាល់** នៅសប្តាហ៍នេះ តម្លៃទំនិញឧស្សាហកម្ម មានការប្រែប្រួល ទៅតាមប្រភេទនីមួយៗ និងជាពិសេសតម្លៃកៅស៊ូធម្មជាតិ -តម្លៃកៅស៊ូធម្មជាតិ តម្លៃកៅស៊ូលក់ចេញនៅលើទីផ្សារអាស៊ី បានឡើងធៀបទៅនឹងសប្តាហ៍មុន ។ នៅទីផ្សារ សិង្ហបុរី តម្លៃកៅស៊ូលក់ចេញប្រភេទ RSS2 បានកើនឡើង ៤០ដុល្លារ/តោន ( ១.៣៨% ) ដោយលក់ចេញក្នុងតម្លៃ២.៩៣៥.០០ដុល្លារ/តោន,FOB ។នៅប្រទេសនាំចេញកៅស៊ូច្រើនបំផុតលើពិភពលោកដូចជា ប្រទេសថៃ ម៉ាឡេស៊ីបានឈានចូលរដូវប្រមូលផល ប៉ុន្តែបរិមាណផលិតផលមិនទទួលបានដូចសេចក្តីសង្ឃឹម ដោយសារអាកាសធាតុមិនអំណោយផល មានភ្លៀងធ្លាក់ច្រើនបានជះឥទ្ធិពលដល់ការយកជ័រ ។ ទន្ទឹមនោះតម្លៃប្រេងនៅកើនឡើង បានធ្វើឱ្យប៉ះពាល់ដល់តម្លៃកៅស៊ូនៅសប្តាហ៍នេះ ។ តាមសមាគមកៅស៊ូអន្តរជាតិបានឱ្យដឹងថា តម្លៃកៅស៊ូនៅប្រទេសផលិតធំៗលើពិភពលោកពិបាកនឹងធ្លាក់ចុះនៅរយៈពេល ២ ខែខាងមុខ គឺ រក្សាតម្លៃដូចបច្ចុប្បន្ន ព្រោះតែតំរូវការកើនឡើង និងប្រភពផ្គត់ផ្គង់នៅមានការខ្វះខាត ។

**V-ប្រេងឥន្ធនៈ**

1	D.O. 0.5% Souffre	FOB HCM (VN)	660	680	20	3.03
---	-------------------	--------------	-----	-----	----	------

2	F.O (USD/T)	FOB HCM (VN)	486	490	4	0.82
3	ប្រេងឆៅ Brent ( \$/ ធុង )	FOB England	75.48	76.27	0.79	1.05
4	សាំង RON 95 ( \$/ ធុង )	FOB Singapore	79.90	80.56	0.66	0.83
5	ប្រេង WTI ( \$/ ធុង )	FOB USA	72.50	76.79	4.29	5.92
6	ហ្គាស ( Gas ) (T/ USD)	FOB (VN)	830	830	0	0.00
7	ប្រេងកាត ( \$/ ធុង )	FOB Singapore	85.25	87.62	2.37	2.78

**កត់សំគាល់** នៅសប្តាហ៍នេះ តម្លៃទំនិញប្រេងឆៅមានការប្រែប្រួល ទៅតាមប្រភេទនីមួយៗ និងជាពិសេសតម្លៃប្រេងឆៅ ( Brent ) :

-**តម្លៃប្រេងឆៅ (Brent)** នៅសប្តាហ៍នេះនៅទីផ្សារក្រុងឡុងដ៍ តម្លៃប្រេងឆៅ Brent បានកើនឡើង 0.៧៩ ដុល្លារ/ធុង ( ១.0៥% )

ដោយលក់ចេញ៧៦.២៧ដុល្លារ/ធុង (FOBLondon) ។ តាមព័ត៌មានពីមជ្ឈមណ្ឌលស្ថិតិអឺរ៉ុបបានប្រកាសឱ្យដឹងថា បរិមាណលិចផល

ឧស្សាហកម្មបានកើនហួសពីការស្មាន បញ្ជាក់ឱ្យដឹងថា ខ្សែសង្វាក់កម្រិតអឺរ៉ុបមានលក្ខណៈល្អប្រសើរឡើយ ទោះបីជាវិបត្តិបំណុលមិន

ទាន់បានដោះស្រាយឱ្យជ្រុះស្រឡះនៅឡើយក៏ដោយ ។

1	មាស ( \$ / ounce )	Hong Kong	1,236.50	1,242.02	5.52	0.45
2	មាស ( \$ / ounce )	London	1,234.50	1,226.5	-8	0.65
	មាស ( \$ / ounce )	New York	1,231.00	1,238.30	7.3	0.59
3	មាស ( INR /10 Gram )	Bumbai	18,664	18,851	187	1.00
4	មាស ( \$ / ounce )	Dubai	1,232.00	1,236	4	0.32
5	មាស ( Jpy / Gram )	Tokyo	3,630	3,580	-50	1.38
6	មាស ( \$ / ounce )	Zurich	1,232.50	1,235.50	3	0.24
7	ប្រាក់ Platinum ( \$/ Gram)	Tokyo	50.29	50.09	-0.2	0.40
8	ប្រាក់ ( \$/troy ounce )	London	18.51	18.91	0.4	2.16
9	ប្រាក់ ( \$/troy ounce )	New York	18.49	18.53	0.04	0.22
10	ស្ពាន់	FOB London	6,655	6,520	-135	2.03
10	អាលុយមីញ៉ូម (Al)	-	2,005	1,942	-63	3.14
11	ស័ង្កសី (Zinc)	-	1,829	1,830	1	0.05
12	សំណ (Sinker)	-	1,760	1,815	55	3.13
13	សំណប៉ាហាំង (Tin)	-	17,800	17,850	50	0.28
14	នីកែល (Nickel)	-	20,550	19,275	-1275	6.20
15	ដែកថែបមូលអង្កត់ផ្ចិត 0.៤ មម	FOB (VN)	615	615	0	0.00
16	ដែកថែបមូលអង្កត់ផ្ចិត 0.៦មម	-	660	660	0	0.00
17	ដែកថែបមុខកាត់ ៦ មម	FOB ( V.N )	610	610	0	0.00
18	ដែកថែបអក្សរ ( V) 25x25x3	-	660	660	0	0.00
19	ដែកថែបអក្សរ (U) 50x25x3	-	610	610	0	0.00
20	ដែកថែបអក្សរ (U) 65x30x3	-	660	660	0	0.00
21	ដែកថែបសាងសង់ ១២ -១៦ មម	FOB ( V.N )	660	660	0	0.00
22	ដែកថែបបន្ទះកាំរាស់ 0.៩៥ មម	CIF ( V.N )	660	660	0	0.00

**កត់សំគាល់** នៅសប្តាហ៍នេះ តម្លៃទំនិញលោហៈ មានការប្រែប្រួល ទៅតាមប្រភេទនីមួយៗ និង ជាពិសេសតម្លៃមាស :

**-តម្លៃមាស** នៅសប្តាហ៍នេះតម្លៃមាសនៅលើទីផ្សារមានការប្រែប្រួលតិចតួច ធៀបទៅនឹងសប្តាហ៍មុន ។ នៅឡុងដ៍តម្លៃមាសលក់ចេញបានថយចុះ ៨,០០USD/Ounce ( ០,៦៥% ) ដោយលក់ចេញក្នុងតម្លៃ១.២២៦,៥០USD/Ounce និង ផ្ទុយទៅវិញនៅហុងកុងតម្លៃមាសលក់ចេញបានកើន ៥,៥២ USD/Ounce ( ០,៤៥% ) ដោយលក់ចេញក្នុងតម្លៃ១.២២៦,៥០ USD/Ounce ។

**VII-អត្រាប្តូរប្រាក់ :**

1	ដុល្លារអាមេរិក USD / EURO	London	0.81493	0.81136	-0.00357	0.44
2	យ៉េនជប៉ុន USD/Y	Tokyo	91.70	90.46	-1.24	1.35
3	ប្រាក់ស្វីស CHF/USD	New York	0.88363	0.90582	0.02219	2.51
4	ផោនអង់គ្លេស GBP/USD	London	1.4689	1.4985	0.0296	2.02
5	រាំងគិតម៉ាឡេស៊ី USD/Ringit	Kualalumpur	3.3520	3.3490	-0.003	0.09
6	ដុល្លារហុងកុង USD/HKD	Hong Kong	7.8010	7.7880	-0.013	0.17
7	បាតថៃ USD/Baht	Bangkok	32.40	32.35	-0.05	0.15
8	ដុល្លារសិង្ហបុរី USD/SGD	Singapore	1.3985	1.3876	-0.0109	0.78
9	ដុងវៀតណាម USD/ VND	HCM	18,544	18,544	0	0.00
10	Yuan ចិន USD/ NDT	Peking	6.80277	6.8100	0.00723	0.11
11	Rupiah ឥណ្ឌូនេស៊ី USD/ Rupiah	Jakarta	9.135	9.1280	-0.007	0.08
12	ដុល្លារអូស្ត្រាលី USD/ Aud	Canberra	0.9495	0.92823	-0.02127	2.24
13	Rupi ឥណ្ឌា USD/ Peso	Newdelhi	45.6000	45.6000	0	0.00
14	Won កូរ៉េ USD/ Won	Seoul	1,117.00	1,117.00	0	0.00

**~គត់សំគាល់** នៅសប្តាហ៍នេះ អត្រាប្តូរប្រាក់នៅតាមទីផ្សារសំខាន់ៗ មានការប្រែប្រួល ជាពិសេសតម្លៃប្រាក់ដុល្លារ អាមេរិកធៀបទៅ នឹងប្រាក់អឺរ៉ូ :

**-តម្លៃរូបិយបណ្ណ** សប្តាហ៍នេះតម្លៃប្រាក់ដុល្លារអាមេរិកធៀបទៅ នឹងប្រាក់អឺរ៉ូបានថយចុះ ០.០០៣៥៧ អឺរ៉ូ/ដុល្លារ គឺអត្រាស្មើនឹង ( ០,៤៤ % ) ធៀបទៅនឹងសប្តាហ៍មុន ដោយលក់ចេញក្នុងតម្លៃ០.៨១១៣៦ អឺរ៉ូ/ដុល្លារនិងផ្ទុយទៅវិញប្រាក់យ៉េនជប៉ុនកើន ១,២៤ យ៉េន/ដុល្លារអត្រាស្មើនឹង១,៣៥% ដោយលក់ចេញក្នុងតម្លៃ៩០,៤៦ យ៉េន/ដុល្លារ ។  
( គ្រប់តារាងទំនិញប្រើប្រាស់ចាំបាច់សំខាន់ៗលើទីផ្សារអន្តរជាតិប្រចាំសប្តាហ៍បកប្រែតាមច្បាប់ដើមពីការសេចក្តីរបស់ ដោយនាយកដ្ឋានស្ថិតិ និងព័ត៌មានពាណិជ្ជកម្ម )

ភ្នំពេញ, ថ្ងៃទី ៣០ ខែ មិថុនា ឆ្នាំ ២០១០  
**ប្រធាននាយកដ្ឋានស្ថិតិ និង ព័ត៌មានពាណិជ្ជកម្ម**