

ព្រះរាជាណាចក្រកម្ពុជា
ជាតិ សាសនា ព្រះមហាក្សត្រ

ក្រសួងពាណិជ្ជកម្ម
អគ្គនាយកដ្ឋានពាណិជ្ជកម្មក្នុងប្រទេស
នាយកដ្ឋានស្ថិតិ និង ព័ត៌មានពាណិជ្ជកម្ម

រាជធានីភ្នំពេញ, ថ្ងៃទី ២៤ ខែ មិថុនា ឆ្នាំ ២០១០

សូមគោរពជូន

ឯកឧត្តមទេសរដ្ឋមន្ត្រី រដ្ឋមន្ត្រីក្រសួងពាណិជ្ជកម្ម

កម្មវត្ថុ: របាយការណ៍អំពីសភាពការណ៍ថ្លៃទំនិញសំខាន់ៗនៅក្នុងស្រុកនិងថ្លៃទំនិញអន្តរជាតិសំខាន់ៗប្រចាំសប្តាហ៍ទី ០៤ ខែ មិថុនា ឆ្នាំ ២០១០

- ជូនភ្ជាប់:** * ថ្លៃលក់រាយទំនិញសំខាន់ៗនៅទីផ្សារ រាជធានីភ្នំពេញ
* ថ្លៃលក់ដុំទំនិញសំខាន់ៗនៅតាមបណ្តា រាជធានី-ខេត្ត
* ថ្លៃទំនិញអន្តរជាតិសំខាន់ៗប្រចាំសប្តាហ៍

តបតាមកម្មវត្ថុខាងលើខ្ញុំបាទមានកិត្តិយសដ៏ខ្ពង់ខ្ពស់សូមគោរពរបាយការណ៍ជូន **ឯកឧត្តមទេសរដ្ឋមន្ត្រី** មេត្តាជ្រាបអំពីសភាពការណ៍ថ្លៃកសិផលសំខាន់ៗនៅក្នុងស្រុកនិងតំលៃប្រេងឥន្ធនៈនៅតាមបណ្តាស្ថានីយ៍ក្នុងទីក្រុងភ្នំពេញព្រមទាំងតំលៃប្រេងអន្តរជាតិប្រចាំថ្ងៃមាន ដូចតទៅ:

១. ថ្លៃកសិផលមួយចំនួននៅចំណុចប្រសព្វអ្នកលើទ្រូ (ខេត្តកណ្តាល):

<u>ប្រភេទទំនិញ</u>	<u>ថ្លៃទិញចូល</u>	<u>ថ្លៃលក់ចេញ</u>
- សណែកស្បៀង លេខ ១	៦៦៥ ដុល្លារ/តោន	៦៧០ ដុល្លារ/តោន
- សណែកស្បៀង លេខ ២	៦៣៥ ដុល្លារ/តោន	៦៤០ ដុល្លារ/តោន
- សណែកស្បៀង លេខ ៣	៥១០ ដុល្លារ/តោន	៥១៥ ដុល្លារ/តោន
- លូសទន្លេ	៩៨០ ដុល្លារ/តោន	៩៨៥ ដុល្លារ/តោន
- លូសចំការ	៩៤៥ ដុល្លារ/តោន	៩៥០ ដុល្លារ/តោន
- លូខ្មៅ	១៦១០ ដុល្លារ/តោន	១៦១៥ ដុល្លារ/តោន
- សណែកបាយប្រេង	១២៥០ ដុល្លារ/តោន	១២៥៥ ដុល្លារ/តោន
- ពោតក្រហម	២៩០ ដុល្លារ/តោន	២៩៥ ដុល្លារ/តោន
- គ្រាប់ឈូកប្រេង	១៧១០ ដុល្លារ/តោន	១៧១៥ ដុល្លារ/តោន
- គ្រាប់ឈូកបាយ	១៦៧០ ដុល្លារ/តោន	១៦៧៥ ដុល្លារ/តោន
- ដំឡូងមី	២២៥ ដុល្លារ/តោន	២៣០ ដុល្លារ/តោន

២. ថ្លៃស្រូវមួយចំនួននៅតាមបណ្តាខេត្តមានស្រូវ (ស្វាយរៀង ខេត្តព្រៃវែង):

- ស្រូវសុម៉ាលី ១៣៦០ - ១៣៩០ រ/គ.ក កូនស្រូវ ១២២០ - ១២៩០ រ/គ.ក (ស្រូវដំណើប ផុតរដូវ មិនមានតួរលេខ)
- ស្រូវ IR ៨៥០ - ៨៩០ រ/គ.ក ស្រូវចំរុះ ៩៧០ - ១០០០ រ/គ.ក ស្រូវម្រុំ ៩៧០ - ១០០០ រ/គ.ក

៣. តំលៃប្រេងឥន្ធនៈនៅកម្ពុជារប្រចាំថ្ងៃ ទី ២៤ ខែ មិថុនា ឆ្នាំ ២០១០

រៀល/លីត្រ

ប្រេង	ស្ថិតិម៉ិច	កាល់តិច	តូតាល់	កីឡូឡីត្រ	តេលា
ប្រេងសាំងស៊ុបពែរ	៤៦៥០	៤៦៥០	៤៧០០	៤៦០០	៤៦៥០
ប្រេងសាំងធម្មតា	៤៤៥០	៤៤៥០	៤៤៥០	៤៤០០	៤៤៥០
ប្រេងម៉ាហ្ស៊ីត	៣៩៥០	៣៩៥០	៣៩៥០	៣៩០០	៣៩៥០

៤. តំលៃប្រេងឥន្ធនៈនៅលើទីផ្សារអន្តរជាតិថ្ងៃទី ១៦ ដល់ថ្ងៃទី ២២ ខែ មិថុនា ឆ្នាំ ២០១០

តំលៃប្រេងឥន្ធនៈនៅទីផ្សារអន្តរជាតិ

(USD/Barel)

Month	Daily Basket Price
16 June 2010	74.15
17 June 2010	75.24
18 June 2010	75.13
21 June 2010	75.96
22 June 2010	75.11

ប្រភព : OPEC

អាស្រ័យដ្ឋានជំរាបជូនខាងលើសូម **ឯកឧត្តមទេសរដ្ឋមន្ត្រី** មេត្តាជ្រាបជ្រាវការណ៍និងផ្តល់អនុសាសន៍ណែនាំល្អៗបន្ថែមទៀត សូម **ឯកឧត្តមទេសរដ្ឋមន្ត្រី រដ្ឋមន្ត្រីក្រសួងពាណិជ្ជកម្ម** មេត្តាទទួលនូវការរិះគន់ខ្ពង់ខ្ពស់ អំពីខ្ញុំបាទ ។

ប្រធាននាយកដ្ឋានស្ថិតិ និង ព័ត៌មានពាណិជ្ជកម្ម

មើលខ្ទង់:

- នាយិកាខុទ្ទកាល័យឯកឧត្តមទេសរដ្ឋមន្ត្រី
- ឯកឧត្តមរដ្ឋលេខាធិការ និង អនុរដ្ឋលេខាធិការ ទទួលបន្ទុក
- ឯកឧត្តមអគ្គនាយកដ្ឋានពាណិជ្ជកម្មក្នុងប្រទេស
- អគ្គនាយករង ទទួលបន្ទុក
- ឯកសារ - កាលប្បវត្តិ

ព្រះរាជាណាចក្រកម្ពុជា
ជាតិ សាសនា ព្រះមហាក្សត្រ

ក្រសួងពាណិជ្ជកម្ម

នាយកដ្ឋានស្ថិតិ និង ព័ត៌មានពាណិជ្ជកម្ម

ការវាយតម្លៃលក់រាយនិងប្រើប្រាស់ចំណុះនៅទីផ្សារអាជីវកម្មក្រៅ

ប្រចាំថ្ងៃទី ២៤ ខែ មិថុនា ឆ្នាំ ២០១០

ល.រ	រាយបញ្ជីទំនិញ	ឯកត្តាគិត	ថ្លៃលក់រាយ
1	អង្ករ ប្រភេទផ្កាខ្ចីឬប្រហាក់ប្រហែល	រៀល/គីឡូក្រាម	2 520.00
2	អង្ករ នាងមិញ ឬ ប្រហាក់ប្រហែល	រៀល/គីឡូក្រាម	2 030.00
3	អង្ករ ចំរុះ	រៀល/គីឡូក្រាម	1 710.00
4	សណែ្តកបាយ	រៀល/គីឡូក្រាម	5 600.00
5	សណែ្តកសៀង	រៀល/គីឡូក្រាម	3 360.00
6	សណែ្តកដីគ្រាប់	រៀល/គីឡូក្រាម	6 840.00
7	ពោតក្រហមចំរុះ	រៀល/គីឡូក្រាម	1 080.00
8	លូ ស	រៀល/គីឡូក្រាម	6 700.00
9	ខ្លឹម ស	រៀល/គីឡូក្រាម	8 520.00
10	ម្រេចលេខ ១	រៀល/គីឡូក្រាម	18 040.00
11	សាច់គោ	រៀល/គីឡូក្រាម	24 100.00
12	សាច់ជ្រូក	រៀល/គីឡូក្រាម	16 200.00
13	ត្រីរស់ "ស្រស់"	រៀល/គីឡូក្រាម	12 600.00
14	សាច់មាន់	រៀល/គីឡូក្រាម	19 500.00
15	សាច់ទា	រៀល/គីឡូក្រាម	13 000.00
16	ស្ករសថៃ	រៀល/គីឡូក្រាម	3 500.00
17	ស្ករត្នោត	រៀល/គីឡូក្រាម	3 320.00
18	ប៉េងប៉ោះ	រៀល/គីឡូក្រាម	2 660.00
19	ស្លែក្តោប	រៀល/គីឡូក្រាម	2 200.00
20	ប្រេងកាត	រៀល/លីត្រ	4 500.00
21	ហ្គាស	រៀល/១៥គីឡូក្រាម	68 000.00
22	ថ្លៃប្រើប្រាស់ទឹក	រៀល/ម៉ែត្រគូប	770.00
23	ថ្លៃប្រើប្រាស់ភ្លើង	រៀល/ kwh	720.00
24	១ ដុល្លារ អាមេរិច	រៀល/ដុល្លារ	4 235.00
25	១ ជីមាសគីឡូ	រៀល/ជី	624 700.00

ប្រភពៈមន្ទីរពាណិជ្ជកម្មកម្ពុជាក្រៅ

ភ្នំពេញ ថ្ងៃទី ២៤ ខែ មិថុនា ឆ្នាំ ២០១០

ប្រធាននាយកដ្ឋាន

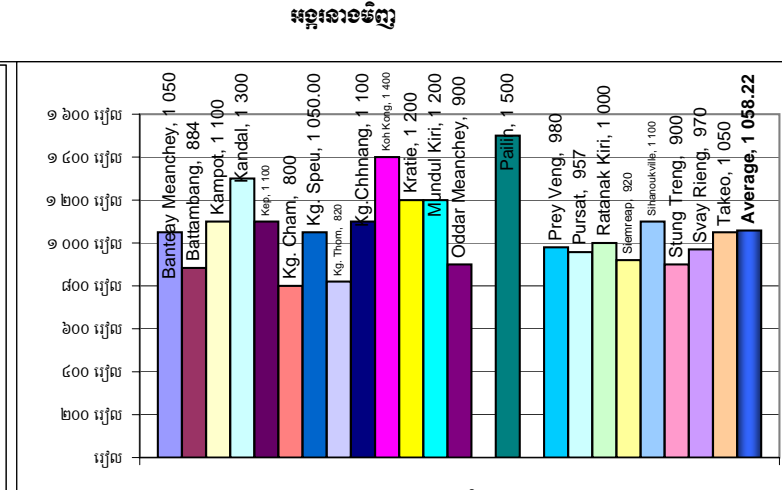
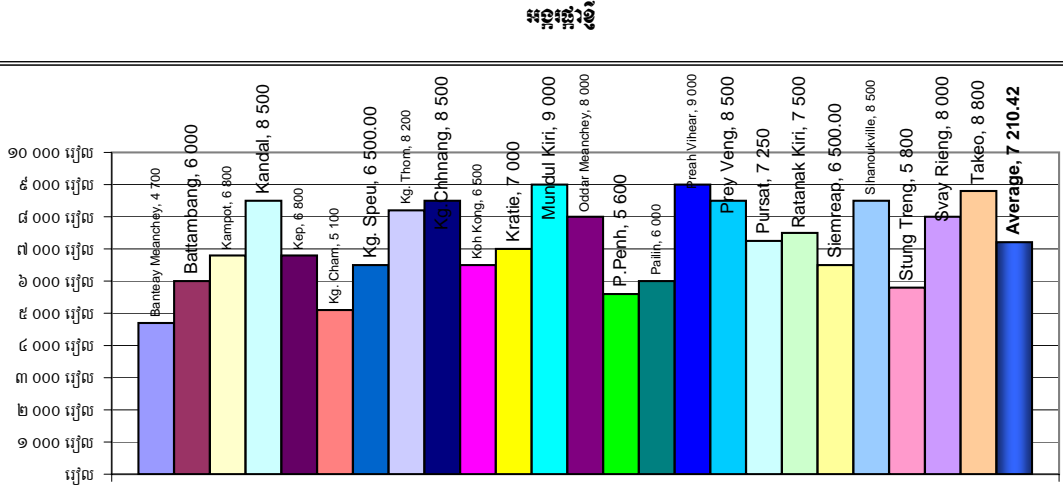
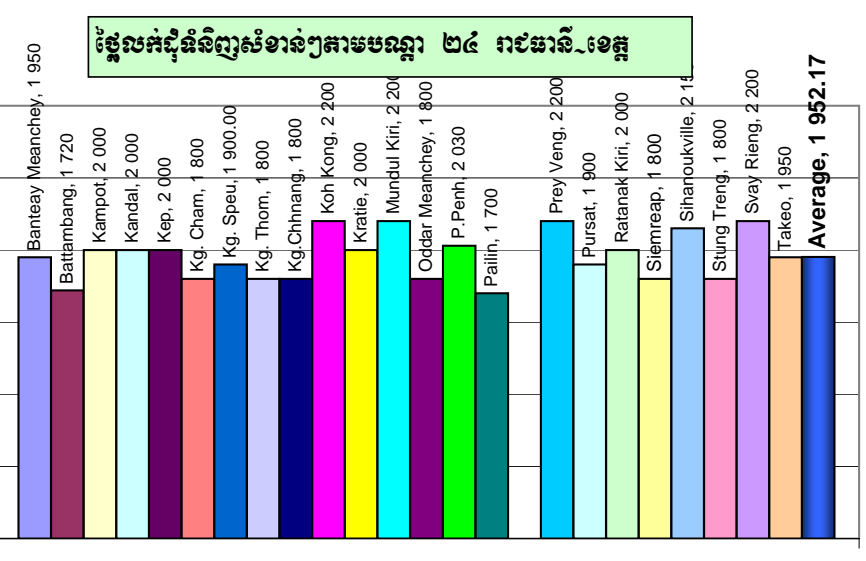
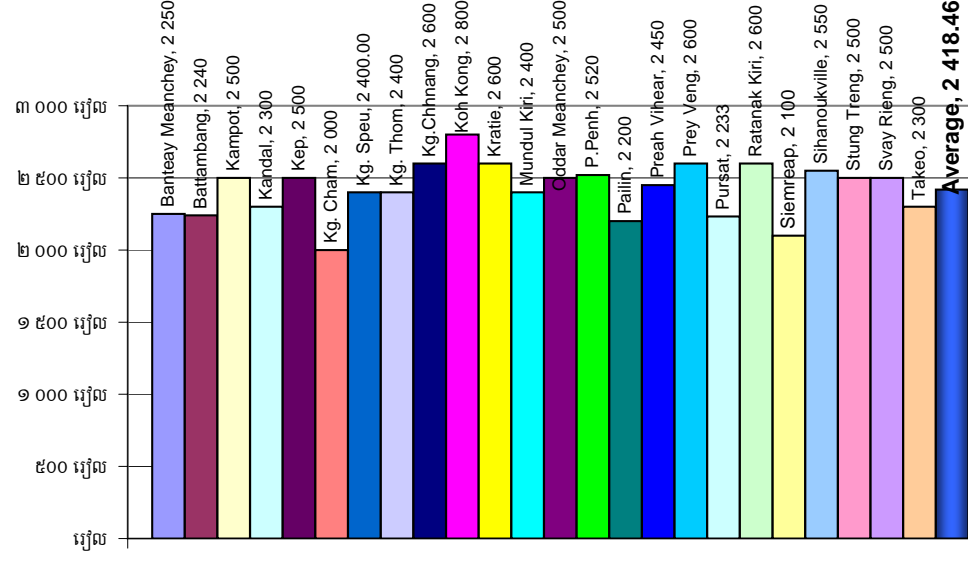
ព្រះរាជាណាចក្រកម្ពុជា
ជាតិ សាសនា ព្រះមហាក្សត្រ

ក្រសួងពាណិជ្ជកម្ម
នាយកដ្ឋានស្ថិតិ និងព័ត៌មានពាណិជ្ជកម្ម

ផ្ទៃលក់ដុំកសិផលសំខាន់ៗតាមបណ្តា ២៤ រាជធានី-ខេត្ត
ប្រចាំសប្តាហ៍ទី ០៤ ខែ មិថុនា ឆ្នាំ ២០១០

រៀល/គីឡូក្រាម

ល.រ	ខេត្ត-រាជធានី	អន្តរក្តារី	អន្តរនាមិញ	អន្តរ IR	សំណុំកងាយ	សំណុំកស្រែ	សំណុំកសិកម្ម	ពោធិ៍សាត់	តូស	តូខ្មៅ	ប្រេមក្រាម	ស្រូវម៉ែ	ក្រាមស្រាយមន្តី	
1	បន្ទាយមានជ័យ	Banteay Meanchey	2 250.00	1 950.00	1 900.00	4 700.00	4 300.00	6 500.00	800.00	6 300.00	6 700.00	19 000.00	1 050.00	4 800.00
2	បាត់ដំបង	Battambang	2 240.00	1 720.00	1 582.80	6 000.00	2 800.00	6 000.00	1 400.00	6 000.00	8 000.00	15 000.00	883.73	
3	កំពត	Kampot	2 500.00	2 000.00	1 600.00	6 800.00	3 500.00	6 000.00		6 000.00	7 000.00	18 000.00	1 100.00	
4	កណ្តាល	Kandal	2 300.00	2 000.00		8 500.00	3 200.00	6 500.00		7 500.00	8 000.00	15 000.00	1 300.00	
5	កែប	Kep	2 500.00	2 000.00	1 600.00	6 800.00	3 500.00	6 000.00		6 000.00	7 000.00	18 000.00	1 100.00	
6	កំពង់ចាម	Kg. Cham	2 000.00	1 800.00	1 500.00	5 100.00	2 125.00		1 250.00	3 825.00		14 450.00	800.00	
7	កំពង់ស្ពឺ	Kg. Speu	2 400.00	1 900.00	1 500.00	6 500.00	5 000.00	7 000.00		7 000.00	7 000.00	20 000.00	1 050.00	
8	កំពង់ធំ	Kg. Thom	2 400.00	1 800.00	1 500.00	8 200.00	3 200.00	7 100.00		8 000.00	6 000.00	18 000.00	820.00	
9	កំពង់ឆ្នាំង	Kg. Chhnang	2 600.00	1 800.00	1 700.00	8 500.00	3 800.00	8 000.00		8 500.00	9 000.00	18 000.00	1 100.00	
10	កោះកុង	Koh Kong	2 800.00	2 200.00	1 900.00	6 500.00	4 000.00	8 000.00		12 000.00	10 000.00	17 000.00	1 400.00	
11	ក្រចេះ	Kratie	2 600.00	2 000.00	1 500.00	7 000.00		7 000.00		8 000.00	8 000.00	18 000.00	1 200.00	
12	មណ្ឌលគិរី	Mundul Kiri	2 400.00	2 200.00	1 800.00	9 000.00	3 000.00	9 000.00		12 000.00	12 000.00	15 000.00	1 200.00	
13	ឧត្តរមានជ័យ	Oddar Meanchey	2 500.00	1 800.00		8 000.00	4 700.00	6 500.00		6 500.00	6 500.00	16 000.00	900.00	2 000.00
14	ភ្នំពេញ	P.Penh	2 520.00	2 030.00	1 710.00	5 600.00	3 360.00	6 840.00	1 080.00	7 000.00	6 700.00	18 040.00		2 700.00
15	ប៉ៃលិន	Pailin	2 200.00	1 700.00	1 500.00	6 000.00	4 000.00	7 000.00		8 000.00	8 000.00	17 000.00	1 500.00	
16	ព្រះវិហារ	Preah Vihear	2 450.00		1 900.00	9 000.00		8 500.00		9 000.00	7 000.00	18 000.00		
17	ព្រៃវែង	Prey Veng	2 600.00	2 200.00	1 400.00	8 500.00	4 000.00	5 500.00		10 000.00	10 000.00	18 000.00	980.00	
18	ពោធិ៍សាត់	Pursat	2 233.00	1 900.00		7 250.00	3 650.00	7 000.00		7 500.00	8 400.00	17 750.00	957.00	
19	រតនៈគិរី	Ratanak Kiri	2 600.00	2 000.00	1 650.00	7 500.00	2 500.00	7 000.00		9 000.00	8 000.00	16 000.00	1 000.00	
20	សៀមរាប	Siemreap	2 100.00	1 800.00	1 700.00	6 500.00	3 500.00	7 200.00	1 100.00	7 500.00	8 000.00	19 000.00	920.00	2 400.00
21	ព្រះសីហនុ	Sihanoukville	2 550.00	2 150.00	1 800.00	8 500.00	3 900.00	7 700.00		8 000.00	7 700.00	22 000.00	1 100.00	
22	ស្ទឹងត្រែង	Stung Treng	2 500.00	1 800.00	1 200.00	5 800.00	3 200.00	7 200.00		7 000.00	7 000.00	20 000.00	900.00	3 000.00
23	ស្វាយរៀង	Svay Rieng	2 500.00	2 200.00	1 800.00	8 000.00	5 000.00	6 500.00		10 000.00	12 000.00	18 000.00	970.00	
24	តាកែវ	Takeo	2 300.00	1 950.00	1 450.00	8 800.00	4 000.00	7 100.00		7 000.00	7 100.00	18 000.00	1 050.00	
Average			2 418.46	1 952.17	1 628.23	7 210.42	3 647.05	7 006.09	1 126.00	7 817.71	8 047.83	17 635.00	1 058.22	2 980.00



ព្រះរាជាណាចក្រកម្ពុជា

ក្រសួងពាណិជ្ជកម្ម

ជាតិ សាសនា ព្រះមហាក្សត្រ

នាយកដ្ឋាន ស្ថិតិ និង ព័ត៌មានពាណិជ្ជកម្ម

របាយការណ៍ប្រចាំសប្តាហ៍ទី ៤ ខែ មិថុនា ឆ្នាំ ២០១០
តម្លៃទំនិញធ្វើឱ្យប្រសិនបើសំខាន់ៗលើទំនិញអន្តរជាតិប្រចាំសប្តាហ៍
(ពីថ្ងៃទី ១៧ ដល់ ២៤ ខែ មិថុនា ២០១០)

លរ	យថាប្រភេទ	លក្ខខណ្ឌប្រគល់-ទទួល	តម្លៃ(US\$/T)សប្តាហ៍មុន	តម្លៃ(US\$/T) សប្តាហ៍នេះ	កើន(+), ថយ(-)	ភាគរយ(%)
I - អង្ករ :						
1	អង្ករ ប្រភេទ ១០០ % B	FOB Bangkok	480	480	0	0.00
2	អង្ករប្រភេទបាក់ ៥%	-	475	475	0	0.00
3	អង្ករក្រហមប្រភេទ PB ១០០%	-	520	520	0	0.00
4	អង្ករប្រភេទបាក់ ៥%	FOB VN	370	370	0	0.00
5	អង្ករប្រភេទបាក់ ១០ %	-	360	360	0	0.00
6	អង្ករប្រភេទបាក់ ១៥%	-	355	355	0	0.00
7	អង្ករប្រភេទបាក់ ២៥%	FOB Bangkok	400	400	0	0.00
8	អង្ករប្រភេទបាក់ ២៥%	FOB VN	345	345	0	0.00
9	ផ្កាម្លិះ	FOB Bangkok	630	630	0	0.00
10	ផ្កាម្លិះ	FOB New Delhi	675	675	0	0.00
11	អង្ករប្រភេទបាក់ ៤-៥%	FOB Chicago USA	550	545	-5	0.91
12	អង្ករប្រភេទបាក់ ១០%	-	540	535	-5	0.93
13	អង្ករប្រភេទបាក់ ១៥%	-	530	525	-5	0.94

កត់សំគាល់ : នៅសប្តាហ៍នេះ តម្លៃអង្ករលក់ចេញនៅទីផ្សារអាស៊ី បានប្រែប្រួលធៀបទៅនឹងសប្តាហ៍មុន :

- នៅប្រទេសថៃតម្លៃអង្ករលក់ចេញនៅសប្តាហ៍នេះ ពុំមានការប្រែប្រួល ធៀបទៅនឹងសប្តាហ៍មុន ដោយតម្លៃលក់ចេញអង្ករប្រភេទ ១០០%B លក់ចេញក្នុងតម្លៃជាមធ្យម ៤៨០ ដុល្លារ /តោន,FOB Bangkok ។ ប្រភេទ ៥% លក់ចេញក្នុងតម្លៃ៤៧៥ ដុល្លារ /តោន FOB Bangkok និង ប្រភេទ ២៥%លក់ចេញក្នុងតម្លៃ ៤០០ ដុល្លារ/តោន,FOB ។
- នៅប៉ាគីស្ថាន តម្លៃអង្ករលក់ចេញប្រភេទ ២៥% លក់ចេញក្នុងតម្លៃ ៣៣០ ដុល្លារ /តោន,FOB Pakistan គឺ មានស្ថេរភាពដូចសប្តាហ៍មុន ។
- នៅវៀតណាមតម្លៃអង្ករលក់ចេញបានថយចុះពី ១៥ដុល្លារ/តោន ដោយតម្លៃលក់ចេញអង្ករប្រភេទ ៥%លក់ចេញក្នុងតម្លៃ៣៦០ ដុល្លារ/តោន, FOB ។ ប្រភេទ ១០% លក់ចេញក្នុងតម្លៃ ៣៥៥ ដុល្លារ/តោន,FOB និង ប្រភេទ ២៥% លក់ចេញក្នុងតម្លៃ ៣៤៥ ដុល្លារ/តោន,FOB ។ ទីផ្សារអង្ករអាស៊ីស្ថិតក្នុងសភាពស្ងប់ស្ងាត់ ដោយពុំមានតំរូវការពីអ្នកនាំចូល ខណៈដែលបរិមាណអង្ករស្តុកយូរវែង កំពុងកើនឡើងពីប្រទេសផ្គត់ផ្គង់។ តាមព័ត៌មានបានឱ្យដឹងថា បរិមាណផលិតផលអង្កររបស់ប្រទេសនេះ ដែលនឹងត្រូវបញ្ជូននៅខែ សីហា ឆ្នាំ២០១០ទទួលបានត្រឹមតែ២លានតោន ថយចុះធៀបទៅនឹងការព្យាករណ៍ ៥លានតោន មូលហេតុដោយសារអាកាសធាតុប្រែ

ប្រួល ។ តាមមជ្ឈមណ្ឌលស្បៀងអាហារហ្វីលីពីនដែលជាប្រទេសនាំចូលអង្ករបានឱ្យដឹងថា បរិមាណផលិតផលរបស់ថៃធ្លាក់ចុះបានជះឥទ្ធិពលដល់តម្លៃអង្ករពិភពលោកប៉ុន្តែមិនជះឥទ្ធិពលធ្ងន់ធ្ងរប៉ុន្មានដល់ប្រភពផ្គត់ផ្គង់របស់ហ្វីលីពីនដែលមួយឆ្នាំនាំចូលអង្ករប្រហែល១០% បរិមាណអង្ករប្រើប្រាស់ក្នុងស្រុក ក្នុងមួយឆ្នាំនាំចូលច្រើនបំផុតពីវៀតណាម ។

II – កសិផល :

1	ស្រូវសាលី	FOB Chicago USA	175	177	2	1.14
2	ពោត	-	142	144	2	1.70
3	សណ្តែកស្បៀង	-	375	372	-3	0.80
4	សណ្តែកបាយ	FOB HCM (VN)	922	920	-2	0.22
5	សណ្តែកដី	-	1,035	1,044	9	0.87
6	ល្វខ្មៅ	-	1,310	1,310	0	0.00
7	ល្វស	-	1,010	1,010	0	0.00
8	ប្រេងដូង	CIF (EU)	1,065	1,072	7	0.66
9	សាច់ដូងស័ង្កត	FOB HCM (VN)	1,110	1,115	5	0.45
10	ប្រេងសណ្តែកដី	-	1,295	1,295	0	0.00
11	ប្រេងដូងប្រេង	FOB Malaysia	780	795	15	1.92
12	ប្រេងសណ្តែកស្បៀង	CIF Rotterdam	818	822	4	0.49
13	គ្រាប់ម្រេច ខ្មៅ	FOB (V.N)	2,850	2,890	40	1.40
14	គ្រាប់ម្រេច ស	-	3,990	4,000	10	0.25
15	គ្រាប់ស្វាយធីនីកែច្នៃរួច	FOB HCM (VN)	4,850	4,880	30	0.62
16	មើមខ្លឹមស	FOB HCM (VN)	650	650	0	0.00
17	មើមខ្លឹមក្រហម	FOB HCM (VN)	350	358	8	2.29
18	ល្បឿតស្រស់	-	797	795	-2	0.25
19	ម្សៅល្បឿត	-	1,610	1,620	10	0.62
20	វិដេងសង្កត	FOB HCM (V.N)	1,015	1,025	10	0.99
21	មើមត្រាវ	FOB HCM (VN)	418	410	-8	1.91
22	កាហ្វេ (ROBUSTA)	FOB HCM (VN)	1,330	1,350	20	1.50
23	កាហ្វេ (ROBUSTA)	FOB New York (USA)	1,360	1,524	164	12.06
24	កាហ្វេ (ARABICA)	London	2,915	2,945	30	1.03
25	កប្បាសលេខ ២	FOB New York	1,790	1,790	0	0.00
26	កាកាវ	CIF New York (USA)	2,915	2,919	4	0.14
27	សូត្រនៅ (Raw Silk USD/Kg)	FOB Yokohama	34.50	34.00	-0.5	1.45
28	សូត្រនៅ (Raw Silk USD/Kg)	FOB (VN)	31.99	31.50	-0.49	1.53
29	សំបុកនាង (ដុល្លារ/តោន)	FOB HCM (VN)	2,370	2,355	-15	0.63
30	សសៃអំពុះ១០០% POLYESTER	FOB HCM (VN)	2,130	2,130	0	0.00
31	ឈើកៅស៊ូអារ ខ្នាតនាំចេញ USD/m ³	CIF Tayninh (VN)	230	230	0	0.00

32	ឈើស្រស់អាខ្នាតនាំចេញ (USD/m ³)	FOB HCM (VN)	220	220	0	0.00
33	ដំឡូងមីស្រស់	-	190	200	10	5.26
34	ដំឡូងមីហាន់ហាលស្ងួត (លេខ១)	-	235	240	5	2.13
35	ដំឡូងមីហាន់ហាលស្ងួត (លេខ២)	-	225	230	5	2.22
36	ដំឡូងមីកិនជាម្សៅ	-	447	450.28	3.28	0.73
37	ម្សៅមី	FOB HCM (VN)	480	480	0	0.00
38	ផ្លែដូងខ្ចី (១ដុំ=៥០ផ្លែ)/Euro	FOB (Srilanka)	12.00	11.50	-0.5	4.1
39	ស្រកីដូង	FOB HCM (VN)	222	225	3	1.35
40	ផ្លែដូងទុំ (ដុំល្អាវ/ផ្លែ)	-	0.35	0.36	0.01	2.86
41	ផ្លែស្រកាភាគ (ដុំល្អាវ/តោន)	-	810	800	-10	1.23
42	គ្រាប់ឈូក	-	1,980	1,980	0	0.00
43	ចេកទុំ	-	220	220	0	0.00
44	ក្រូចឆ្មារ ៣Kg/Euro	FOB (Thailand)	4.00	4.00	0	0.00
45	ផ្លែមង្គុត (ដុំល្អាវ/តោន)	-	850	900	50	5.88
46	មើមខ្ចី	-	875	870	-5	0.57

កត់សំគាល់: នៅសប្តាហ៍នេះ តម្លៃកសិផលគ្រប់ប្រភេទ មានការប្រែប្រួល ទៅតាមប្រភេទនីមួយៗ ។

-**តម្លៃពោត:** តម្លៃពោតនៅ Chicago ក្នុងសប្តាហ៍នេះបានកើនឡើង ២.០០ ដុល្លារ/តោន (១,១៧%) ធៀបទៅនឹងសប្តាហ៍មុន ដោយលក់ចេញក្នុងតម្លៃ ១៤៤,០០ ដុល្លារ/តោន (FOB Chicago) ។

-**តម្លៃសណ្តែកបាយ :** នៅសប្តាហ៍នេះតម្លៃសណ្តែកបាយនាំចេញបានថយចុះ ២,០០ ដុល្លារ/តោន (០,២២%) ដោយលក់ចេញក្នុង តម្លៃ ៩២០,០០ ដុល្លារ/តោន (FOB កំពុងផែក្រុងហូជីមីញ) ។

-**តម្លៃសណ្តែកដី :** នៅសប្តាហ៍នេះតម្លៃសណ្តែកដីនាំចេញបានកើនឡើង ៩ ដុល្លារ/តោន (០,៨៧%) ដោយលក់ចេញក្នុងតម្លៃ ១.០៤៤ ដុល្លារ/តោន (FOB កំពុងផែក្រុងហូជីមីញ) ។

-**តម្លៃសណ្តែកសៀង :** នៅសប្តាហ៍នេះនៅ Chicago តម្លៃសណ្តែកសៀងនាំចេញបានថយចុះ ៣,០០ ដុល្លារ/តោន (០,៨០%) ធៀបទៅនឹងសប្តាហ៍មុន ដោយលក់ចេញក្នុង តម្លៃ ៣៧២,០០ ដុល្លារ/តោន, FOB Chicago ។

-**តម្លៃប្រេងដូងប្រេង :** នៅសប្តាហ៍នេះតម្លៃប្រេងដូងប្រេងនៅទីផ្សារប្រទេសម៉ាឡេស៊ីបានកើនឡើង ១៥,០០ ដុល្លារ/តោន (១,៩២%) ដោយលក់ចេញក្នុងតម្លៃ ៧៩៥,០០ ដុល្លារ/តោន (FOB Malaysia) ។

-**តម្លៃកាហ្វេ:** នៅសប្តាហ៍នេះតម្លៃកាហ្វេបានកើនឡើងធៀបទៅនឹងសប្តាហ៍មុន ។ នៅទីផ្សារ New York តម្លៃកាហ្វេប្រូស៊ីណាបានកើន ១៦៤ ដុល្លារ/តោន (១២,០៦%) ដោយលក់ចេញក្នុងតម្លៃ ១.៥២៤ ដុល្លារ/តោន, FOB និង នៅទីផ្សារអាស៊ីតម្លៃកាហ្វេប្រូស៊ីណាបស់ វៀតណាមបានកើន២០ដុល្លារ/តោន (១,៥០%) ដោយលក់ចេញក្នុងតម្លៃ ១.៣៥០ ដុល្លារ/តោន ។ នៅឡុងដ៍តម្លៃកាហ្វេអាវប៊ីកាល់ក់ ចេញបានកើនឡើង៣០ដុល្លារ/តោន (១,០៣%) ដោយលក់ចេញក្នុងតម្លៃ ២.៩៤៥ ដុល្លារ/តោន, FOB ។ សេដ្ឋកិច្ចពិភពលោកមានការ វិវឌ្ឍន៍ទៅល្អប្រសើរ ជាពិសេសខ្សែសេដ្ឋកិច្ចអាមេរិក និង ចិន ធ្វើឱ្យតម្លៃការប្រើប្រាស់កើនឡើង ខណៈដែលបរិមាណផលិតផលថយ ចុះ ជាពិសេសគ្រាប់កាហ្វេដែលមានគុណភាពខ្ពស់ បណ្តាលឱ្យតម្លៃកាហ្វេគ្រប់ប្រភេទបន្តកើនឡើងនៅលើទីផ្សារធំៗនានាសប្តាហ៍នេះ ។

III- ផលិតផលនេសាទ

1	បង្កាស្រស់ខ្នាតនាំចេញ (៤ទៅ ៥ ក្បាល/តក)	FOB HCM (VN)	11,800	11,324	0	0.00
---	---	--------------	--------	--------	---	------

2	បង្កាបសំខ្នាតនាំចេញ (៤០ ក្បាល/ គក)	FOB HCM (VN)	8,500	8,320	0	0.00
3	បង្កងសមុទ្រចោលក្បាល,កន្ទុយបង្កក	FOB HCM (VN)	9,650	9,500	0	0.00
4	ត្រីអណ្តាតផ្លែ (Fillet)	-	4,100	4,100	0	0.00
5	ត្រីប្រាស (Fillet)	-	2,210	2,210	110	5.24
6	ក្តាមធំ (King Crab)	-	6,500	6,500	0	0.00
7	មីកបង្កក	-	4,000	4,000	0	0.00
8	មីកសម្ងាត់ប្រភេទលេខ១	-	12,800	12,800	0	0.00
9	ត្រីទឹកសាបរស់ (១១ម្លូន១គក)	-	4,150	4,150	0	0.00
11	ត្រីសម្ងាត់គ្រប់ប្រភេទ	-	4,000	4,000	0	0.00
12	សារាយសមុទ្រសង្កត		460	460	0	0.00

IV-ផលិតផលឧស្សាហកម្ម

1	ស្ករស	CIF London	474	524	50	10.55
2	ស្ករមិនទាន់កែច្នៃ	-	400	410	10	2.50
3	ស្ករស	FOB HCM (VN)	482	500	18	3.73
4	កៅស៊ូប្រភេទលេខ ១	-	2,790.50	3,000.00	209.5	7.51
5	កៅស៊ូប្រភេទលេខ ២	-	2,700.00	2,850.50	150.5	5.57
6	កៅស៊ូប្រភេទ RSS1	FOB Bangkok	3,000.50	3,320.50	320	10.66
7	កៅស៊ូប្រភេទ RSS3	FOB Seng hai	3,250.00	3,500.00	250	7.69
8	កៅស៊ូប្រភេទ RSS2	FOB Singapore	2,750.00	2,895.00	145	5.27
9	កៅស៊ូប្រភេទ RSS3	FOB Tokyo	2,810.50	2,900.50	90	3.20
10	កៅស៊ូប្រភេទ SMRCV	FOB Malaysia	3,250.00	3,400.00	150	4.62
11	កៅស៊ូប្រភេទ RSS1	FOB Indonesia	2,750.00	2,900.00	150	5.45
12	កៅស៊ូខ្មៅ	FOB HCM (VN)	2,600.50	2,650.50	50	1.92
13	ដែកអេតចាយ	FOB HCM (VN)	220	220	0	0.00
14	ជីអ៊ុយរេ (UREA) 46% N	-	365	367	2	0.55
15	ចំណីសត្វ	FOB Peru	1,750	1,660	-90	5.14
16	អំបិលសំល	FOB HCM (VN)	90	90	0	0.00
17	ម្សៅប៊ីចេង	FOB HCM (VN)	1,595	1,595	0	0.00
18	ក្រដាស A 4-B (អ៊ូ/តោន)	FOB (UE)	771.92	808.41	36.49	4.73
19	ក្រដាសប្រភេទ Ctd WF	FOB (UE)	651.86	683.73	31.87	4.89

~គន្លឹះសំខាន់ៗ នៅសប្តាហ៍នេះ តម្លៃទំនិញឧស្សាហកម្ម មានការប្រែប្រួល ទៅតាមប្រភេទនីមួយៗ និងជាពិសេសតម្លៃកៅស៊ូធម្មជាតិ -តម្លៃកៅស៊ូធម្មជាតិ តម្លៃកៅស៊ូលក់ចេញនៅលើទីផ្សារអាស៊ី បានឡើងធៀបទៅនឹងសប្តាហ៍មុន ។ នៅទីផ្សារ សិង្ហបុរី តម្លៃកៅស៊ូលក់ចេញប្រភេទ RSS2 បានកើនឡើង ១៤៥ ដុល្លារ/តោន (៥,២៧%) ដោយលក់ចេញក្នុងតម្លៃ២.៨៩៥.០០ ដុល្លារ/តោន,FOB ។ តម្លៃកៅស៊ូបានកើនឡើងបន្ទាប់ពីរយៈពេលប៉ុន្មានសប្តាហ៍បានធ្លាក់ចុះ ដោយសារទីផ្សារភាគហ៊ុនត្រូវបានស្តារឡើងវិញ និង តម្លៃប្រេងនៅកើនឡើង ។

V-ប្រេងឥន្ធនៈ

1	D.O. 0.5% Souffre	FOB HCM (VN)	645	660	15	2.33
2	F.O (USD/T)	FOB HCM (VN)	472.05	486	13.95	2.96
3	ប្រេងនៅ Brent (\$/ ផ្ទុង)	FOB England	75.41	75.48	0.07	0.09
4	សាំង RON 95 (\$/ ផ្ទុង)	FOB Singapore	79.80	79.90	0.1	0.13

5	ប្រេង WTI (\$/ ធុង)	FOB USA	72.11	72.50	0.39	0.54
6	ប្រេង (Gas) (T/ USD)	FOB (VN)	825	830	5	0.61
7	ប្រេងកាត (\$/ ធុង)	FOB Singapore	85.00	85.25	0.25	0.29

~គត់សំគាល់ នៅសប្តាហ៍នេះ តម្លៃទំនិញប្រេងឥន្ធនៈ មានការប្រែប្រួល ទៅតាមប្រភេទទំនិញមួយៗ និងជាពិសេសតម្លៃប្រេងឆៅ (Brent) :

-**តម្លៃប្រេងឆៅ (Brent)** នៅសប្តាហ៍នេះនៅទីផ្សារក្រុងឡុងដ៍ តម្លៃប្រេងឆៅ Brent បានកើនឡើង 0.0៧ ដុល្លារ/ធុង (0.0៩%) ដោយលក់ចេញ៧៥.៤៨ ដុល្លារ/ធុង (FOB London) ។ តាមព័ត៌មានពីមជ្ឈមណ្ឌលព័ត៌មានប្រេងអាមេរិកបានឱ្យដឹងថា បរិមាណប្រេងស្តុកឃ្នាំងរបស់អាមេរិកដែលជាប្រទេសដែលប្រើប្រាស់ប្រេងច្រើនបំផុតលើពិភពលោកបានថយចុះជាការរំពឹងទុក និង បញ្ជាក់ឱ្យដឹងថា តំរូវការប្រើប្រាស់ប្រេងនឹងកើនឡើងនៅរដូវក្តៅខាងមុខនេះ ។ បរិមាណនាំចេញរបស់ប្រទេសចិនកើនឡើងជិត ៥0% នៅក្នុងខែឧសភានេះ ធៀបទៅនឹងរយៈពេលដូចគ្នានាឆ្នាំមុន បញ្ជាក់ឱ្យឃើញនូវការឈានឡើងនៃខ្សែនសេដ្ឋកិច្ចពិភពលោក ទោះបីជាពិភពលោកកំពុងប្រឈមមុខទៅនឹងវិបត្តិបំណុលនៅអឺរ៉ុបក៏ដោយ ។

លោក

1	មាស (\$ / ounce)	Hong Kong	1,234.00	1,236.50	2.5	0.20
2	មាស (\$ / ounce)	London	1,233.50	1,234.50	1	0.08
	មាស (\$ / ounce)	New York	1,234.10	1,231.00	-3.1	0.25
3	មាស (INR / 10 Gram)	Bumbai	18,991	18,664	-327	1.72
4	មាស (\$ / ounce)	Dubai	1,231.70	1,232.00	0.3	0.02
5	មាស (Jpy / Gram)	Tokyo	3,630	3,630	0	0.00
6	មាស (\$ / ounce)	Zurich	1,233.50	1,232.50	-1	0.08
7	ប្រាក់ Platinum (\$/ Gram)	Tokyo	55.53	50.29	-5.24	9.44
8	ប្រាក់ (\$/ troy ounce)	London	18.27	18.51	0.24	1.31
9	ប្រាក់ (\$/ troy ounce)	New York	18.13	18.49	0.36	1.99
10	ស្ថាន់	FOB London	6,340	6,655	315	4.97
10	អាឡុយមីញ៉ូម (Al)	-	1,927	2,005	78	4.05
11	ស័ង្កសី (Zinc)	-	1,757	1,829	72	4.10
12	សំណ (Sinker)	-	1,680	1,760	80	4.76
13	សំណប៉ាហាំង (Tin)	-	16,350	17,800	1450	8.87
14	នីកែល (Nickel)	-	19,270	20,550	1280	6.64
15	ដែកថែបមូលអង្កត់ផ្ចិត 0.៤ មម	FOB (VN)	615	615	0	0.00
16	ដែកថែបមូលអង្កត់ផ្ចិត 0.៦ មម	-	660	660	0	0.00
17	ដែកថែបមុខកាត់ ៦ មម	FOB (V.N)	610	610	0	0.00
18	ដែកថែបអក្សរ (V) 25x25x3	-	660	660	0	0.00
19	ដែកថែបអក្សរ (U) 50x25x3	-	610	610	0	0.00
20	ដែកថែបអក្សរ (U) 65x30x3	-	660	660	0	0.00
21	ដែកថែបសាងសង់ ១២ - ១៦ មម	FOB (V.N)	660	660	0	0.00
22	ដែកថែបបន្ទះកាំរាស់ 0.៩៥ មម	CIF (V.N)	660	660	0	0.00

~គត់សំគាល់ នៅសប្តាហ៍នេះ តម្លៃទំនិញលោហៈ មានការប្រែប្រួល ទៅតាមប្រភេទទំនិញមួយៗ និង ជាពិសេសតម្លៃមាស :

-តម្លៃមាស នៅសប្តាហ៍នេះតម្លៃមាសនៅលើទីផ្សារមានការប្រែប្រួលតិចតួច ធៀបទៅនឹងសប្តាហ៍មុន ។ នៅឡុងដ៍តម្លៃមាសលក់ចេញបានកើន ១,០០USD/Ounce(០,០៨%) ដោយលក់ចេញក្នុងតម្លៃ១,២៣៤,៥០USD/Ounce និង នៅហុងកុងតម្លៃមាសលក់ចេញបានកើន ២,៥ USD/Ounce(០,២០%) ដោយលក់ចេញក្នុងតម្លៃ១,២៣៦,៥០ USD/Ounce ។

VII-អត្រាប្តូរប្រាក់ :

1	ដុល្លារអាមេរិក USD / EURO	London	0.83445	0.81493	-0.01952	2.34
2	យ៉េនជប៉ុន USD/Y	Tokyo	91.48	91.70	0.22	0.24
3	ប្រាក់ស្វីស CHF/USD	New York	0.87022	0.88363	0.01341	1.54
4	ផោនអង់គ្លេស GBP/USD	London	1.45445	1.4689	0.01445	0.99
5	រ៉ាំងគិតម៉ាឡេស៊ី USD/Ringit	Kualalumpur	3.3701	3.3520	-0.0181	0.54
6	ដុល្លារហុងកុង USD/HKD	Hong Kong	7.8100	7.8010	-0.009	0.12
7	បាតថៃ USD/Baht	Bangkok	32.45	32.40	-0.05	0.15
8	ដុល្លារសិង្ហបុរី USD/ SGD	Singapore	1.4167	1.3985	-0.0182	1.28
9	ដុងវៀតណាម USD/ VND	HCM	18,544	18,544	0	0.00
10	Yuan ចិន USD/ NDT	Peking	6.8281	6.80277	-0.02533	0.37
11	Rupiah ឥណ្ឌូនេស៊ី USD/ Rupiah	Jakarta	9.141	9.135	-0.006	0.07
12	ដុល្លារអូស្ត្រាលី USD/ Aud	Canberra	0.9504	0.9495	-0.0009	0.09
13	Rupi ឥណ្ឌា USD/ Peso	Newdelhi	45.6000	45.6000	0	0.00
14	Won កូរ៉េ USD/ Won	Seoul	1,125.00	1,117.00	-8	0.71

~គត់សំគាល់ នៅសប្តាហ៍នេះ អត្រាប្តូរប្រាក់នៅតាមទីផ្សារសំខាន់ៗ មានការប្រែប្រួល ជាពិសេសតម្លៃប្រាក់ដុល្លារ អាមេរិកធៀបទៅ នឹងប្រាក់អឺរ៉ូ :

-តម្លៃរូបិយបណ្ណ សប្តាហ៍នេះតម្លៃប្រាក់ដុល្លារអាមេរិកធៀបទៅ នឹងប្រាក់អឺរ៉ូបានថយចុះ ០.០១៩៥២ អឺរ៉ូ/ដុល្លារ គឺអត្រាស្មើនឹង (២,៣៤ %) ធៀបទៅនឹងសប្តាហ៍មុន ដោយលក់ចេញក្នុងតម្លៃ០,៨១៤៩៣ អឺរ៉ូ/ដុល្លារនិងផ្ទុយទៅវិញប្រាក់យ៉េនជប៉ុនថយ ០,២២ យ៉េន/ដុល្លារអត្រាស្មើនឹង០,២៤% ដោយលក់ចេញក្នុងតម្លៃ ៩១,៧០ យ៉េន/ដុល្លារ ។

(គ្រប់តារាងទំនិញប្រើប្រាស់ចាំបាច់សំខាន់ៗលើទីផ្សារអន្តរជាតិប្រចាំសប្តាហ៍បកប្រែតាមច្បាប់ដើមពីការសេចក្តីរបស់ ដោយនាយកដ្ឋានស្ថិតិ និងព័ត៌មានពាណិជ្ជកម្ម)

ភ្នំពេញ, ថ្ងៃទី ២៤ ខែ មិថុនា ឆ្នាំ ២០១០

ប្រធាននាយកដ្ឋានស្ថិតិ និង ព័ត៌មានពាណិជ្ជកម្ម