

ព្រះរាជាណាចក្រកម្ពុជា
ជាតិ សាសនា ព្រះមហាក្សត្រ

ក្រសួងពាណិជ្ជកម្ម
អគ្គនាយកដ្ឋានពាណិជ្ជកម្មក្នុងប្រទេស
នាយកដ្ឋានស្ថិតិ និង ព័ត៌មានពាណិជ្ជកម្ម

រាជធានីភ្នំពេញ, ថ្ងៃទី ១០ ខែ មិថុនា ឆ្នាំ ២០១០

សូមគោរពជូន

ឯកឧត្តមទេសរដ្ឋមន្ត្រី រដ្ឋមន្ត្រីក្រសួងពាណិជ្ជកម្ម

កម្មវត្ថុ: របាយការណ៍អំពីសភាពការណ៍ថ្លៃទំនិញសំខាន់ៗនៅក្នុងស្រុកនិងថ្លៃទំនិញអន្តរជាតិសំខាន់ៗប្រចាំសប្តាហ៍ទី ០២ ខែ មិថុនា ឆ្នាំ ២០១០

- ជូនភ្ជាប់:** * ថ្លៃលក់រាយទំនិញសំខាន់ៗនៅទីផ្សារ រាជធានីភ្នំពេញ
* ថ្លៃលក់ដុំទំនិញសំខាន់ៗនៅតាមបណ្តា រាជធានី-ខេត្ត
* ថ្លៃទំនិញអន្តរជាតិសំខាន់ៗប្រចាំសប្តាហ៍

តបតាមកម្មវត្ថុខាងលើខ្ញុំបាទមានកិត្តិយសដ៏ខ្ពង់ខ្ពស់សូមគោរពរបាយការណ៍ជូន **ឯកឧត្តមទេសរដ្ឋមន្ត្រី** មេត្តាជ្រាបអំពីសភាពការណ៍ថ្លៃកសិផលសំខាន់ៗនៅក្នុងស្រុកនិងតំលៃប្រេងឥន្ធនៈនៅតាមបណ្តាស្ថានីយ៍ក្នុងទីក្រុងភ្នំពេញព្រមទាំងតំលៃប្រេងអន្តរជាតិប្រចាំថ្ងៃមាន ដូចតទៅ:

១. ថ្លៃកសិផលមួយចំនួននៅចំណុចប្រសព្វអ្នកលក់ (ខេត្តកណ្តាល):

<u>ប្រភេទទំនិញ</u>	<u>ថ្លៃទិញចូល</u>	<u>ថ្លៃលក់ចេញ</u>
- សណែកស្បៀង លេខ ១	៥៧០ ដុល្លារ/តោន	៥៧៥ ដុល្លារ/តោន
- សណែកស្បៀង លេខ ២	៥៤០ ដុល្លារ/តោន	៥៤៥ ដុល្លារ/តោន
- សណែកស្បៀង លេខ ៣	៤៦០ ដុល្លារ/តោន	៤៦៥ ដុល្លារ/តោន
- លូសទន្លេ	៩២០ ដុល្លារ/តោន	៩២៥ ដុល្លារ/តោន
- លូសចំការ	៨៦០ ដុល្លារ/តោន	៨៦៥ ដុល្លារ/តោន
- លូខ្មៅ	១៦០០ ដុល្លារ/តោន	១៦០៥ ដុល្លារ/តោន
- សណែកបាយប្រេង	១២៣០ ដុល្លារ/តោន	១២៣៥ ដុល្លារ/តោន
- ពោតក្រហម	២៦៥ ដុល្លារ/តោន	២៧០ ដុល្លារ/តោន
- គ្រាប់ឈូកប្រេង	១៨៦០ ដុល្លារ/តោន	១៨៦៥ ដុល្លារ/តោន
- គ្រាប់ឈូកបាយ	១៧៨០ ដុល្លារ/តោន	១៧៨៥ ដុល្លារ/តោន
- ដំឡូងមី	២៣០ ដុល្លារ/តោន	២៣៥ ដុល្លារ/តោន

២. ថ្លៃស្រូវមួយចំនួននៅតាមបណ្តាខេត្តមានស៊ីនកិច្ចស្រូវ (ស្វាយរៀង ខេត្តព្រៃវែង):

- ស្រូវសុម៉ាលី ១៣៩០ - ១៤៣០ រ/គ.ក កូនស្រូវ ១២៣០-១៣០០ រ/គ.ក ស្រូវដំណើប ១១០០-១១៥០ រ/គ.ក
- ស្រូវ IR ៨៧៥-៩០០ រ/គ.ក ស្រូវចំរុះ ៨៧៨-៩០០ រ/គ.ក ស្រូវម្រុំ ៨៧៥-៩០០ រ/គ.ក

៣. តំលៃប្រេងឥន្ធនៈនៅកម្ពុជារប្រចាំថ្ងៃ ទី ១០ ខែ មិថុនា ឆ្នាំ ២០១០

រៀល/លីត្រ

ប្រេង	សូតិម៉ិច	កាល់តិច	តូតាល់	ភីធីធី	តេលា
ប្រេងសាំងស៊ុបពែរ	៤៥០០	៤៥០០	៤៥៥០	៤៥០០	៤៥០០
ប្រេងសាំងធម្មតា	៤៣០០	៤៣០០	៤៣០០	៤៣០០	៤៣០០
ប្រេងម៉ាហ្ស៊ីត	៣៨០០	៣៨០០	៣៨០០	៣៧៥០	៣៨០០

៤. តំលៃប្រេងឥន្ធនៈនៅលើទីផ្សារអន្តរជាតិថ្ងៃទី ០២ ដល់ថ្ងៃទី ០៨ ខែ មិថុនា ឆ្នាំ ២០១០

តំលៃប្រេងឥន្ធនៈនៅទីផ្សារអន្តរជាតិ

(USD/Barel)

Month	Daily Basket Price
02 June 2010	71.15
03 June 2010	72.86
04 June 2010	72.09
07 June 2010	69.64
08 June 2010	70.11

ប្រភព : OPEC

អាស្រ័យដូចបានជំរាបជូនខាងលើសូម **ឯកឧត្តមទេសរដ្ឋមន្ត្រី** មេត្តាជ្រាបជារបាយការណ៍និងផ្តល់អនុសាសន៍ណែនាំល្អៗបន្ថែមទៀតសូម **ឯកឧត្តមទេសរដ្ឋមន្ត្រី រដ្ឋមន្ត្រីក្រសួងពាណិជ្ជកម្ម** មេត្តាទទួលនូវការរិក្ខវិធីខ្ពង់ខ្ពស់ អំពីខ្ញុំបាទ ។

ប្រធាននាយកដ្ឋានស្ថិតិ និង ព័ត៌មានពាណិជ្ជកម្ម

មើលខ្ទង់:

- នាយិកាខុទ្ទកាល័យឯកឧត្តមទេសរដ្ឋមន្ត្រី
- ឯកឧត្តមរដ្ឋលេខាធិការ និង អនុរដ្ឋលេខាធិការ ទទួលបន្ទុក
- ឯកឧត្តមអគ្គនាយកដ្ឋានពាណិជ្ជកម្មក្នុងប្រទេស
- អគ្គនាយករង ទទួលបន្ទុក
- ឯកសារ - កាលប្បវត្តិ

ព្រះរាជាណាចក្រកម្ពុជា
ជាតិ សាសនា ព្រះមហាក្សត្រ

ក្រសួងពាណិជ្ជកម្ម

នាយកដ្ឋានស្ថិតិ និង ព័ត៌មានពាណិជ្ជកម្ម

ការវាយតម្លៃសេវាសាងសង់ប្រព័ន្ធស្រោចសំប៉ាត់ទឹកស្រាវអាជីវកម្ម
ប្រចាំថ្ងៃទី ១០ ខែ មិថុនា ឆ្នាំ ២០១០

ល.រ	រាយមូលធន	ឯកតាគិត	ម្លៃសេវា
1	អង្ករ ប្រភេទផ្កាខ្ចីឬប្រហាក់ប្រហែល	រៀល/គីឡូក្រាម	2 500.00
2	អង្ករ នាងមិញ ឬ ប្រហាក់ប្រហែល	រៀល/គីឡូក្រាម	2 100.00
3	អង្ករ ចំរុះ	រៀល/គីឡូក្រាម	1 800.00
4	សណែ្តកបាយ	រៀល/គីឡូក្រាម	5 600.00
5	សណែ្តកសៀង	រៀល/គីឡូក្រាម	3 360.00
6	សណែ្តកដីគ្រាប់	រៀល/គីឡូក្រាម	6 840.00
7	ពោតក្រហមចំរុះ	រៀល/គីឡូក្រាម	1 080.00
8	លូ ស	រៀល/គីឡូក្រាម	6 700.00
9	ខ្លឹម ស	រៀល/គីឡូក្រាម	8 520.00
10	ម្រេចលេខ ១	រៀល/គីឡូក្រាម	18 040.00
11	សាច់គោ	រៀល/គីឡូក្រាម	24 100.00
12	សាច់ជ្រូក	រៀល/គីឡូក្រាម	16 200.00
13	ត្រីរស់ "ស្រស់"	រៀល/គីឡូក្រាម	12 600.00
14	សាច់មាន់	រៀល/គីឡូក្រាម	19 500.00
15	សាច់ទា	រៀល/គីឡូក្រាម	13 000.00
16	ស្ករសថៃ	រៀល/គីឡូក្រាម	3 500.00
17	ស្ករត្នោត	រៀល/គីឡូក្រាម	3 320.00
18	ប៉េងប៉ោះ	រៀល/គីឡូក្រាម	2 660.00
19	ស្លែក្តោប	រៀល/គីឡូក្រាម	2 200.00
20	ប្រេងកាត	រៀល/លីត្រ	4 500.00
21	ហ្គាស	រៀល/១៥គីឡូក្រាម	68 000.00
22	ថ្លៃប្រើប្រាស់ទឹក	រៀល/ម៉ែត្រគូប	770.00
23	ថ្លៃប្រើប្រាស់ភ្លើង	រៀល/ kwh	720.00
24	១ ដុល្លារ អាមេរិច	រៀល/ដុល្លារ	4 255.00
25	១ ជីមាសគីឡូ	រៀល/ជី	621 230.00

ប្រភពៈមន្ទីរពាណិជ្ជកម្មរាជធានីភ្នំពេញ

ភ្នំពេញ ថ្ងៃទី ១០ ខែ មិថុនា ឆ្នាំ ២០១០

ប្រធាននាយកដ្ឋាន

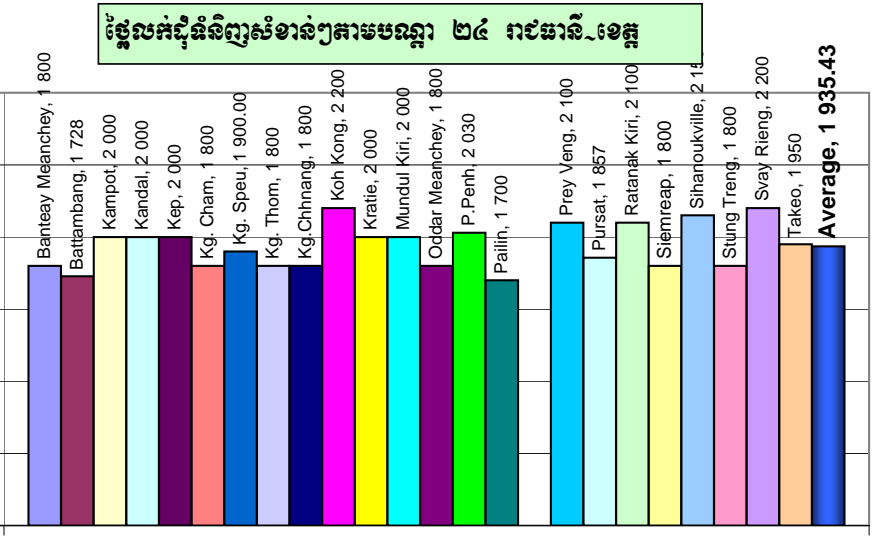
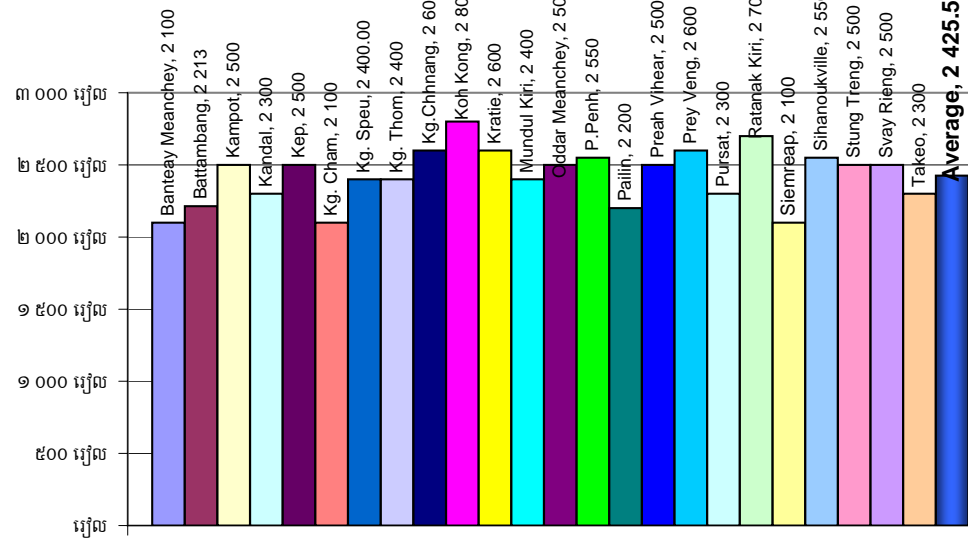
ព្រះរាជាណាចក្រកម្ពុជា
ជាតិ សាសនា ព្រះមហាក្សត្រ

ក្រសួងពាណិជ្ជកម្ម
នាយកដ្ឋានស្ថិតិ និងព័ត៌មានពាណិជ្ជកម្ម

ផ្ទៃលក់ដុំកសិផលសំខាន់ៗតាមបណ្តា ២៤ រាជធានី-ខេត្ត
ប្រចាំសប្តាហ៍ទី ០២ ខែ មិថុនា ឆ្នាំ ២០១០

រៀន/គណ្តូង

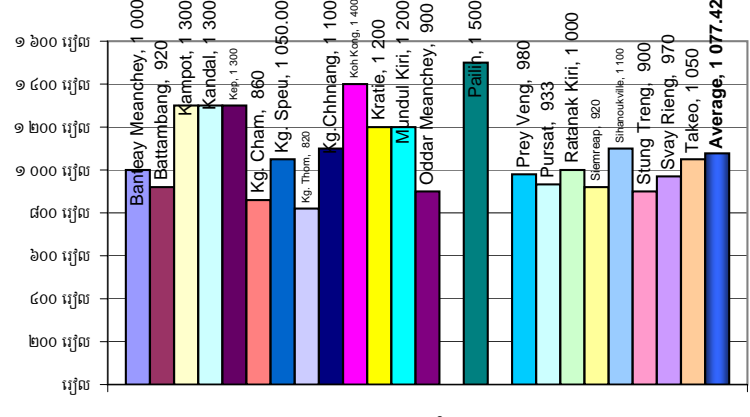
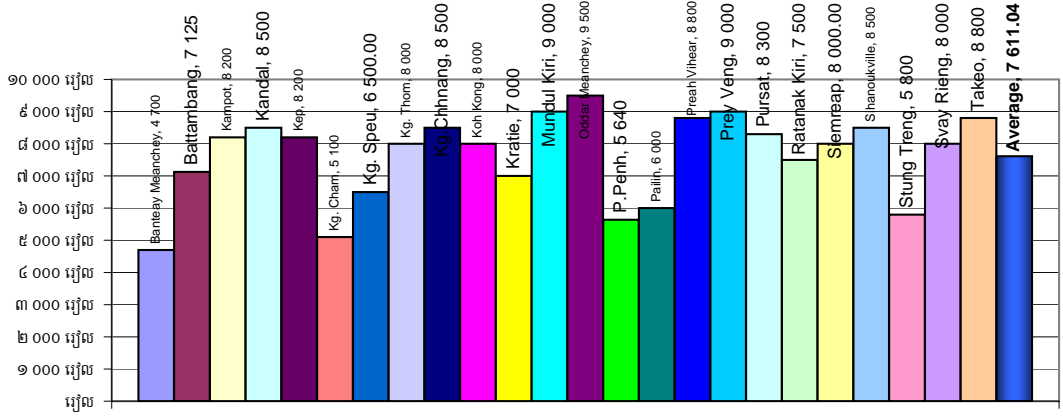
ល.រ	ខេត្ត-រាជធានី	អង្កាវ	អង្កាវមិញ	អង្កាវ IR	សន្លែកងាយ	សន្លែកស្រួច	សន្លែកស្រាប	ពោតក្រហម	លូស	លូខ្មៅ	ប្រេងក្រាប	ស្រូបម៉ែរ	ក្រាបស្វាយមន្តី	
1	បន្ទាយមានជ័យ	Banteay Meanchey	2 100.00	1 800.00	1 700.00	4 700.00	4 300.00	6 600.00	800.00	6 300.00	6 700.00	19 100.00	1 000.00	4 800.00
2	បាត់ដំបង	Battambang	2 213.24	1 727.86	1 595.91	7 125.00	2 800.00	5 700.00	1 400.00	6 000.00	8 000.00	16 000.00	920.15	
3	កំពត	Kampot	2 500.00	2 000.00	1 600.00	8 200.00	3 200.00	6 000.00		7 500.00	6 500.00	17 000.00	1 300.00	
4	កណ្តាល	Kandal	2 300.00	2 000.00		8 500.00	3 200.00	6 500.00		7 500.00	8 000.00	15 000.00	1 300.00	
5	កែប	Kep	2 500.00	2 000.00	1 600.00	8 200.00	3 200.00	6 000.00		7 500.00	6 500.00	17 000.00	1 300.00	
6	កំពង់ចាម	Kg. Cham	2 100.00	1 800.00	1 500.00	5 100.00	2 210.00		1 300.00	3 825.00		14 450.00	860.00	3 800.00
7	កំពង់ស្ពឺ	Kg. Speu	2 400.00	1 900.00	1 500.00	6 500.00	5 000.00	7 000.00		7 000.00	7 000.00	20 000.00	1 050.00	
8	កំពង់ធំ	Kg. Thom	2 400.00	1 800.00	1 500.00	8 000.00	3 500.00	7 000.00		7 000.00	6 000.00	18 000.00	820.00	
9	កំពង់ឆ្នាំង	Kg. Chhnang	2 600.00	1 800.00	1 700.00	8 500.00	3 800.00	8 000.00		8 000.00	8 500.00	18 000.00	1 100.00	
10	កោះកុង	Koh Kong	2 800.00	2 200.00	1 900.00	8 000.00	4 000.00	8 000.00		12 000.00	10 000.00	17 000.00	1 400.00	
11	ក្រចេះ	Kratie	2 600.00	2 000.00	1 500.00	7 000.00		7 000.00		8 000.00	8 000.00	18 000.00	1 200.00	
12	មណ្ឌលគិរី	Mundul Kiri	2 400.00	2 000.00		9 000.00	3 000.00	9 000.00		12 000.00	13 000.00	15 000.00	1 200.00	
13	ឧត្តរមានជ័យ	Oddar Meanchey	2 500.00	1 800.00		9 500.00	4 700.00	6 500.00		6 500.00	6 500.00	17 000.00	900.00	2 000.00
14	ភ្នំពេញ	P.Penh	2 550.00	2 030.00	1 710.00	5 640.00	3 620.00	6 740.00	1 100.00	7 380.00	7 300.00	18 340.00		3 100.00
15	ប៉ៃលិន	Pailin	2 200.00	1 700.00	1 500.00	6 000.00	4 000.00	7 000.00		8 000.00	8 000.00	17 000.00	1 500.00	
16	ព្រះវិហារ	Preah Vihear	2 500.00		1 900.00	8 800.00		8 500.00		9 000.00	7 000.00	17 000.00		4 000.00
17	ព្រៃវែង	Prey Veng	2 600.00	2 100.00	1 400.00	9 000.00	4 000.00	5 500.00		6 000.00	8 000.00	18 000.00	980.00	
18	ពោធិសាត់	Pursat	2 300.00	1 857.00		8 300.00	3 700.00	6 500.00		7 250.00	8 400.00	18 000.00	933.00	
19	រតនៈគិរី	Ratanak Kiri	2 700.00	2 100.00	1 650.00	7 500.00	2 500.00	7 000.00		9 000.00	8 000.00	16 500.00	1 000.00	
20	សៀមរាប	Siemreap	2 100.00	1 800.00	1 700.00	8 000.00	3 500.00	7 200.00	1 000.00	7 500.00	8 000.00	19 000.00	920.00	2 300.00
21	ព្រះសីហនុ	Sihanoukville	2 550.00	2 150.00	1 800.00	8 500.00	3 900.00	7 700.00		8 000.00	7 800.00	22 000.00	1 100.00	
22	ស្ទឹងត្រែង	Stung Treng	2 500.00	1 800.00	1 200.00	5 800.00	3 200.00	7 200.00		7 000.00	7 000.00	20 000.00	900.00	3 000.00
23	ស្វាយរៀង	Svay Rieng	2 500.00	2 200.00	1 800.00	8 000.00	5 000.00	6 500.00		10 000.00	12 000.00	18 000.00	970.00	
24	តាកែវ	Takeo	2 300.00	1 950.00	1 450.00	8 800.00	4 000.00	7 100.00		7 000.00	7 100.00	18 000.00	1 050.00	
Average			2 425.55	1 935.43	1 610.30	7 611.04	3 651.36	6 966.96	1 120.00	7 718.96	7 969.57	17 641.25	1 077.42	3 285.71



គ្រួសារសរុបដែលបានបញ្ជាក់ក្នុងតារាងខាងលើ

គ្រួសារ

គ្រួសារ



គ្រួសារ

គ្រួសារ

ព្រះរាជាណាចក្រកម្ពុជា

ក្រសួងពាណិជ្ជកម្ម

ជាតិ សាសនា ព្រះមហាក្សត្រ

នាយកដ្ឋាន ស្ថិតិ និង ព័ត៌មានពាណិជ្ជកម្ម

របាយការណ៍ប្រចាំសប្តាហ៍ទី ២ ខែ មិថុនា ឆ្នាំ ២០១០

តម្លៃទំនិញប្រើប្រាស់ចាំបាច់សំខាន់ៗលើទំនិញអន្តរជាតិប្រចាំសប្តាហ៍ (ពីថ្ងៃទី ០៣ ដល់ ១០ ខែ មិថុនា ២០១០)

លរ	ឃ្លាប្រភេទ	លក្ខខណ្ឌប្រគល់-ទទួល	តម្លៃ(US\$/T)សប្តាហ៍មុន	តម្លៃ(US\$/T) សប្តាហ៍នេះ	កើន(+), ថយ(-)	ភាគរយ(%)
I-អង្ករ :						
1	អង្ករ ប្រភេទ ១០០ % B	FOB Bangkok	495	495	0	0.00
2	អង្ករប្រភេទបាក់ ៥%	-	485	485	0	0.00
3	អង្ករក្រហមប្រភេទ PB ១០០%	-	525	525	0	0.00
4	អង្ករប្រភេទបាក់ ៥%	FOB VN	392	380	-12	3.06
5	អង្ករប្រភេទបាក់ ១០ %	-	382	375	-7	1.83
6	អង្ករប្រភេទបាក់ ១៥%	-	387	370	-17	4.39
7	អង្ករប្រភេទបាក់ ២៥%	FOB Bangkok	405	405	0	0.00
8	អង្ករប្រភេទបាក់ ២៥%	FOB VN	372	360	-12	3.23
9	ផ្កាឆ្និន៖	FOB Bangkok	635	635	0	0.00
10	ផ្កាឆ្និន៖	FOB New Delhi	700	700	0	0.00
11	អង្ករប្រភេទបាក់ ៤-៥%	FOB Chicago USA	565	560	-5	0.88
12	អង្ករប្រភេទបាក់ ១០%	-	550	550	0	0.00
13	អង្ករប្រភេទបាក់ ១៥%	-	545	540	-5	0.92

កត់សំគាល់ : នៅសប្តាហ៍នេះ តម្លៃអង្ករលក់ចេញនៅទីផ្សារអាស៊ី បានប្រែប្រួលធៀបទៅនឹងសប្តាហ៍មុន

- នៅប្រទេសថៃតម្លៃអង្ករលក់ចេញនៅសប្តាហ៍នេះមានស្ថេរភាពធៀបទៅនឹងសប្តាហ៍មុន ដោយតម្លៃលក់ចេញអង្ករប្រភេទ ១០០%B លក់ចេញក្នុងតម្លៃជាមធ្យម ៤៩៥ ដុល្លារ /តោន,FOB Bangkok ។ប្រភេទ ៥% លក់ចេញក្នុងតម្លៃ៤៨៥ ដុល្លារ /តោន FOBBangkok និង ប្រភេទ ២៥%លក់ចេញក្នុងតម្លៃ ៤០៥ ដុល្លារ/តោន,FOB ។

-នៅប៉ាគីស្ថាន តម្លៃអង្ករលក់ចេញប្រភេទ ២៥% លក់ចេញក្នុងតម្លៃ ៣៧០ ដុល្លារ /តោន,FOB Pakistan គឺ មានស្ថេរភាពដូចសប្តាហ៍មុន ។

-នៅវៀតណាមតម្លៃអង្ករលក់ចេញបានថយចុះពី ១២ទៅ ១៧ ដុល្លារ/តោន ដោយតម្លៃលក់ចេញអង្ករប្រភេទ ៥%លក់ចេញក្នុងតម្លៃ៣៨០ ដុល្លារ/តោន, FOB ។ ប្រភេទ ១០% លក់ចេញក្នុងតម្លៃ ៣៧៥ ដុល្លារ/តោន,FOB និង ប្រភេទ ២៥% លក់ចេញក្នុងតម្លៃ ៣៦០ ដុល្លារ/តោន,FOB ។ បើតាមព័ត៌មាននាពេលថ្មីៗនេះបានឱ្យដឹងថា អង្ករវៀតណាម នឹងមានតម្លៃការទិញពីប្រទេសហ្វីលីពីន និង មជ្ឈិមបូព៌ា ដែលនឹងអាចជះឥទ្ធិពលដល់តម្លៃអង្ករវៀតណាមនៅពេលខាងមុខ ដែលផ្ទុយពីតម្លៃអង្ករនាំចេញរបស់ប្រទេសថៃ ដែលជាប្រទេសនាំចេញអង្ករច្រើនបំផុតលើពិភពលោក អាចនឹងធ្លាក់ចុះជាបន្តទៀតនៅសប្តាហ៍ខាងមុខ ប្រសិនបើរដ្ឋាភិបាលនឹងលក់ចេញអង្ករដ៏ ច្រើនសន្លឹកសន្ធាប់ពីឃ្លាំងស្តុករបស់ខ្លួន ។រដ្ឋាភិបាលហ្វីលីពីននឹងអនុញ្ញាតឱ្យក្រុមហ៊ុនឯកជននាំចូលអង្ករចំនួន ២០០.០០០តោន ចាប់

ពីពេលនេះរហូតដល់ពាក់កណ្តាលខែ កញ្ញា ឆ្នាំ ២០១០ ។ ទីផ្សារអង្ករពិភពលោកនាពេលបច្ចុប្បន្ន រួមទាំងអ្នកទិញ និងអ្នកលក់បានសំរឹងមើលគ្នាទៅវិញទៅមកដោយមានការប្រុងប្រយ័ត្ន ។

II – កសិផល :

1	ស្រូវសាលី	FOB Chicago USA	185	182	-3	1.62
2	ពោត	-	140	140	0	0.00
3	សណ្តែកស្បូវ	-	383	380	-3	0.78
4	សណ្តែកបាយ	FOB HCM (VN)	930	928	-2	0.22
5	សណ្តែកដី	-	1,045	1,035	-10	0.96
6	លូខ្មៅ	-	1,335	1,322	-13	0.97
7	លូស	-	1,020	1,010	-10	0.98
8	ប្រេងដូង	CIF (EU)	1,100	1,080	-20	1.82
9	សាច់ដូងសំបូត	FOB HCM (VN)	1,110	1,110	0	0.00
10	ប្រេងសណ្តែកដី	-	1,280	1,277	-3	0.23
11	ប្រេងដូងប្រេង	FOB Malaysia	782	794.1	12.1	1.55
12	ប្រេងសណ្តែកស្បូវ	CIF Rotterdam	828	830	2	0.24
13	គ្រាប់ម្រេច ខ្មៅ	FOB (V.N)	2,750	2,780	30	1.09
14	គ្រាប់ម្រេច ស	-	3,845	3,950	105	2.73
15	គ្រាប់ស្នាយឆ្នីកែច្នៃរួច	FOB HCM (VN)	5,000	4,850	-150	3.00
16	មើមខ្លឹមស	FOB HCM (VN)	650	650	0	0.00
17	មើមខ្លឹមក្រហម	FOB HCM (VN)	350	350	0	0.00
18	ឈ្លូតស្រស់	-	797	797	0	0.00
19	ម្សៅឈ្លូត	-	1,610	1,610	0	0.00
20	រំដេងសង្កត	FOB HCM (V.N)	1,015	1,015	0	0.00
21	មើមត្រាវ	FOB HCM (VN)	422	422	0	0.00
22	កាហ្វេ (ROBUSTA)	FOB HCM (VN)	1,375	1,354	-21	1.53
23	កាហ្វេ (ROBUSTA)	FOB New York (USA)	1,370	1,365	-5	0.36
24	កាហ្វេ (ARABICA)	London	3,005	2,900	-105	3.49
25	កប្បាសលេខ ២	FOB New York	1,635	1,610	-25	1.53
26	កាកាវ	CIF New York (USA)	3,050	2,973	-77	2.52
27	សូត្រតេនា (Raw Silk USD/Kg)	FOB Yokohama	35.50	34.00	-1.5	4.23
28	សូត្រតេនា (Raw Silk USD/Kg)	FOB (VN)	32.50	31.90	-0.6	1.85
29	សំបុកនាង (ដុល្លារ/តោន)	FOB HCM (VN)	2,365	2,335	-30	1.27
30	ស៊ែរ៉ូអំបោះ១០០% POLYESTER	FOB HCM (VN)	2,080	2,080	0	0.00
31	ឈើកៅស៊ូអារ ខ្នាតនាំចេញ USD/m ³	CIF Tayninh (VN)	230	230	0	0.00
32	ឈើស្រស់អាខ្នាតនាំចេញ (USD/m ³)	FOB HCM (VN)	220	220	0	0.00

33	ដំឡូងមីស្រស់	-	182	185	3	1.65
34	ដំឡូងមីហាន់ហាលស្ងួត (លេខ១)	-	225	233	8	3.56
35	ដំឡូងមីហាន់ហាលស្ងួត(លេខ២)	-	217	223	6	2.76
36	ដំឡូងមីកិនជាម្សៅ	-	444	477.52	33.52	7.55
37	ម្សៅមី	FOB HCM (VN)	450	480	30	6.67
38	ផ្លែដូងខ្ចី (១ផុង=៥០ផ្លែ)/Euro	FOB (Srilanka)	12.25	12.00	-0.25	2.04
39	ស្រកីដូង	FOB HCM (VN)	212	222	10	4.72
40	ផ្លែដូងទុំ (ដុល្លារ/ផ្លែ)	-	0.35	0.35	0	0.00
41	ផ្លែស្រកាភាគ (ដុល្លារ/តោន)	-	775	810	35	4.52
42	គ្រាប់ឈូក	-	1,985	1,980	-5	0.25
43	ចេកទុំ	-	220	220	0	0.00
44	ក្រូចឆ្មារ ៣Kg/Euro	FOB (Thailand)	5.00	4.50	-0.5	10.00
45	ផ្លែមង្គុត (ដុល្លារ/តោន)	-	790	800	10	1.27
46	មើមខ្ចី	-	880	880	0	0.00

គត់សំគាល់៖នៅសប្តាហ៍នេះ តម្លៃកសិផលគ្រប់ប្រភេទ មានការប្រែប្រួល ទៅតាមប្រភេទនីមួយៗ ។

-**តម្លៃពោត** : តម្លៃពោតនៅ Chicago ក្នុងសប្តាហ៍នេះមានស្ថេរភាពធៀបទៅនឹងសប្តាហ៍មុន ដោយលក់ចេញក្នុងតម្លៃ ១៤០,០០ ដុល្លារ/តោន (FOB Chicago) ។

-**តម្លៃសណ្តែកបាយ** : នៅសប្តាហ៍នេះតម្លៃសណ្តែកបាយនាំចេញបានថយចុះ ២,០០ ដុល្លារ/តោន (០,២២%) ដោយលក់ចេញក្នុងតម្លៃ ៩២៨,០០ ដុល្លារ/តោន (FOB កំពុងផែក្រុងហូជីមីញ) ។

-**តម្លៃសណ្តែកដី**៖នៅសប្តាហ៍នេះតម្លៃសណ្តែកដីនាំចេញបានថយចុះ១០ ដុល្លារ/តោន (០,៩៦%) ដោយលក់ចេញក្នុងតម្លៃ១.០៣៥ ដុល្លារ/តោន (FOB កំពុងផែក្រុងហូជីមីញ) ។

-**តម្លៃសណ្តែកសៀង**៖នៅសប្តាហ៍នេះនៅ Chicago តម្លៃសណ្តែកសៀងនាំចេញបានថយចុះ ៣,០០ ដុល្លារ/តោន (០,៧៨%) ធៀបទៅនឹងសប្តាហ៍មុន ដោយលក់ចេញក្នុង តម្លៃ ៣៨០,០០ ដុល្លារ/តោន, FOB Chicago ។

-**តម្លៃប្រេងដូងប្រេង**៖នៅសប្តាហ៍នេះតម្លៃប្រេងដូងប្រេងនៅទីផ្សារប្រទេសម៉ាឡេស៊ីបានថយចុះ ១២,១០ ដុល្លារ/តោន (១,៥៥%) ដោយលក់ចេញក្នុងតម្លៃ ៧៩៤,១០ ដុល្លារ/តោន (FOB Malaysia) ។

-**តម្លៃការហ្វេ**៖នៅសប្តាហ៍នេះតម្លៃការហ្វេគ្រប់ប្រភេទបានថយចុះធៀបទៅនឹងសប្តាហ៍មុន ។នៅទីផ្សារ New York តម្លៃការហ្វេរ៉ូប៊ូស្តា បានថយចុះ ៥ដុល្លារ/តោន(០,៣៦%) ដោយលក់ចេញក្នុងតម្លៃ១.៣៦៥ដុល្លារ/តោន, FOB និង នៅទីផ្សារអាស៊ីតម្លៃការហ្វេរ៉ូប៊ូស្តា របស់វៀតណាមបានថយ១ដុល្លារ/តោន(១,៥៣%) ដោយលក់ចេញក្នុងតម្លៃ១.៣៥៤ដុល្លារ/តោន ។ នៅឡុងដ៍តម្លៃការហ្វេអាហ្វិកា លក់ចេញបានថយ ១០៥ ដុល្លារ/តោន(៣,៤៩%) ដោយលក់ចេញក្នុងតម្លៃ៣.០០៥ ដុល្លារ/តោន, FOB ។ ដោយមានការព្រួយបារម្ភ អំពីសុខភាពសេដ្ឋកិច្ចរបស់ប្រទេសនៃតំបន់ Eurozone រួមផ្សំជាមួយនឹងប្រភពផ្គត់ផ្គង់កើនឡើងខ្ពស់នៅរដូវប្រមូលផលខាងមុខជាមូលហេតុសំខាន់ធ្វើឱ្យតម្លៃការហ្វេគ្រប់ប្រភេទធ្លាក់ចុះនៅសប្តាហ៍នេះ ។បើតាមក្រុមហ៊ុន Coffee Network បានឱ្យដឹងថា ទីផ្សារការហ្វេពិភពលោកនឹងត្រូវប្រឈមមុខនឹងប្រភពផ្គត់ផ្គង់លើសពីតំរូវការចំនួន ៧,៣លានបារ (១បារ=៦០គីឡូក្រាម) នៅរដូវឆ្នាំ២០១០-១១ ក្នុងនោះមាន ៥លានបារប្រភេទអាហ្វិកា និង 2.3 លានបារប្រភេទរ៉ូប៊ូស្តា ។

III-ផលិតផលនេសាទ

1	បង្កាស្រស់ខ្នាតនាំចេញ (៤១៧ ក្បាល/តក)	FOB HCM (VN)	11,700	11,800	100	0.85
2	បង្កាស្រស់ខ្នាតនាំចេញ (៤០ ក្បាល/ តក)	FOB HCM (VN)	8,500	8,500	0	0.00
3	បង្កាសមុទ្រចោលក្បាល,កន្ទុយបង្កក	FOB HCM (VN)	9,650	9,650	0	0.00
4	ត្រីអណ្តាតផ្លែ (Fillet)	-	4,100	4,100	0	0.00
5	ត្រីប្រា ស (Fillet)	-	2,200	2,100	-100	4.55
6	ក្តាមធំ (King Crab)	-	6,500	6,500	0	0.00
7	មីកបង្កក	-	4,000	4,000	0	0.00
8	មីកសម្ងាតប្រភេទលេខ១	-	12,800	12,800	0	0.00
9	ត្រីទឹកសាបរស់ (១១ម្លូន១តក)	-	4,150	4,150	0	0.00
11	ត្រីសម្ងាតគ្រប់ប្រភេទ	-	4,000	4,000	0	0.00
12	សារាយសមុទ្រសង្កត		460	460	0	0.00

IV-ផលិតផលឧស្សាហកម្ម

1	ស្រូវស	CIF London	485	500	15	3.09
2	ស្រូវមិនទាន់កែច្នៃ	-	390	405	15	3.85
3	ស្រូវស	FOB HCM (VN)	480	495	15	3.13
4	កៅស៊ូប្រភេទលេខ ១	-	3,250.00	3,180.50	-69.5	2.14
5	កៅស៊ូប្រភេទលេខ ២	-	3,150.50	3,090.00	-60.5	1.92
6	កៅស៊ូប្រភេទ RSS1	FOB Bangkok	3,330.00	3,250.00	-80	.40
7	កៅស៊ូប្រភេទ RSS3	FOB Seng hai	3,550.50	3,500.00	-50.5	.42
8	កៅស៊ូប្រភេទ RSS2	FOB Singapore	3,000.00	2,770.50	-229.5	7.65
9	កៅស៊ូប្រភេទ RSS3	FOB Tokyo	3,100.00	2,950.50	-149.5	4.82
10	កៅស៊ូប្រភេទ SMRCV	FOB Malaysia	3,480.50	3,420.50	-60	1.72
11	កៅស៊ូប្រភេទ RSS1	FOB Indonesia	3,050.00	2,910.00	-140	4.59
12	កៅស៊ូខ្មៅ	FOB HCM (VN)	2,780.00	2,730.00	-50	1.80
13	ដែកអេតចាយ	FOB HCM (VN)	220	220	0	0.00
14	ជីអ៊ុយរេ (UREA) 46% N	-	385	375	-10	2.60
15	ចំណីសត្វ	FOB Peru	1,780	1,780	0	0.00
16	អំបិលសំល	FOB HCM (VN)	95	95	0	0.00
17	ម្សៅប៊ីចេង	FOB HCM (VN)	1,595	1,595	0	0.00
18	ក្រដាស A 4-B (អ៊ុរ/តោន)	FOB (UE)	782.70	785.06	2.36	0.30
19	ក្រដាសប្រភេទ Ctd WF	FOB (UE)	660.05	671.28	11.23	1.70

~គត់សំគាល់ នៅសប្តាហ៍នេះ តម្លៃទំនិញឧស្សាហកម្ម មានការប្រែប្រួល ទៅតាមប្រភេទនីមួយៗ និងជាពិសេសតម្លៃកៅស៊ូធម្មជាតិ -តម្លៃកៅស៊ូធម្មជាតិ តម្លៃកៅស៊ូលក់ចេញនៅលើទីផ្សារអាស៊ី ភាគច្រើនបានថយចុះធៀបទៅនឹងសប្តាហ៍មុន ។ នៅទីផ្សាររៀតណាម តម្លៃកៅស៊ូលក់ចេញប្រភេទលេខ១បានថយចុះ៦៩.៥០ដុល្លារ/តោន (២.១៤%) ដោយលក់ចេញក្នុងតម្លៃ៣.១៨០.៥០ ដុល្លារ/តោន,FOBនិង ប្រភេទលេខ ២ បានថយចុះ៦០.៥០ដុល្លារ/តោន(១.៩២%) ដោយលក់ចេញក្នុងតម្លៃ ៣.០៩០.០០ដុល្លារ/តោន ។ ការព្រួយបារម្ភរបស់រដ្ឋាភិបាលប្រទេសតំបន់អឺរ៉ុប ដែលក្តាប់មិនជំនុំវិបត្តិបំណុលដែលបានកើតឡើងនៅតំបន់នេះ ទន្ទឹមនោះបានជះឥទ្ធិពលដល់ការស្តារឡើងវិញនៃសេដ្ឋកិច្ចពិភពលោកជាមួយ និងដោយឡែកធ្វើឱ្យថយចុះនៃតំរូវការប្រើប្រាស់វត្ថុធាតុដើម និង តម្លៃប្រេងនៅឆ្នាក់ចុះ ដែលជាមូលហេតុធ្វើឱ្យតម្លៃកៅស៊ូឆ្នាក់ចុះនៅសប្តាហ៍នេះ ។

V-ប្រេងឥន្ធនៈ

1	D.O. 0.5% Souffre	FOB HCM (VN)	666	645	-21	3.15
2	F.O (USD/T)	FOB HCM (VN)	495	490	-5	1.01
3	ប្រេងឆៅ Brent (\$/ ធុង)	FOB England	80.00	77.18	-2.82	3.52
4	សាំង RON 95 (\$/ ធុង)	FOB Singapore	80.25	77.50	-2.75	3.43
5	ប្រេង WTI (\$/ ធុង)	FOB USA	73.90	71.50	-2.4	3.25
6	ហ្គាស (Gas) (T/ USD)	FOB (VN)	832.50	810.00	-22.5	2.70
7	ប្រេងកាត (\$/ ធុង)	FOB Singapore	84.50	73.10	-11.4	13.49

គត់សំគាល់ នៅសប្តាហ៍នេះ តម្លៃទំនិញប្រេងឥន្ធនៈ មានការប្រែប្រួល ទៅតាមប្រភេទនីមួយៗ និងជាពិសេសតម្លៃប្រេងឆៅ (Brent) :

-តម្លៃប្រេងឆៅ (Brent) នៅសប្តាហ៍នេះនៅទីផ្សារក្រុងឡុងដ៍ តម្លៃប្រេងឆៅ Brent បានថយចុះ ២.៨២ ដុល្លារ/ធុង (៣.៥២%) ដោយលក់ចេញ ៧.១៨ ដុល្លារ/ធុង (FOBLondon) ។ មុខទំនិញប្រេងឆៅបន្តរងគ្រោះនៅចំពោះមុខវិបត្តិបំណុលនៅអឺរ៉ុប និង ការបង្ហាញនូវទុច្ចិដ្ឋិនិយមពីសំណាក់ល្បួញអំពីតំរូវការប្រើប្រាស់ប្រេងកំពុងធ្លាក់ចុះ ជាពិសេសក្រោយពីទទួលបានព័ត៌មានពីមជ្ឈមណ្ឌលប្រេងអន្តរជាតិ IEA បញ្ជាក់ពីតំរូវការប្រេងនឹងថយចុះនៅឆ្នាំនេះ ។

1	មាស (\$ / ounce)	Hong Kong	1,215.20	1,219.11	3.91	0.32
2	មាស (\$ / ounce)	London	1,187.50	1,215	27.5	2.32
	មាស (\$ / ounce)	New York	1,190.10	1,225	34.9	2.93
3	មាស (INR /10 Gram)	Bumbai	17,950	18,716	766	4.27
4	មាស (\$ / ounce)	Dubai	1,185.00	1,224.10	39.1	3.30
5	មាស (Jpy / Gram)	Tokyo	3,515	3,617	102	2.90
6	មាស (\$ / ounce)	Zurich	1,195.50	1,214.90	19.4	1.62
7	ប្រាក់ Platinum (\$/ Gram)	Tokyo	55.50	55.44	-0.06	0.11
8	ប្រាក់ (\$/troy ounce)	London	17.45	18.43	0.98	5.62
9	ប្រាក់ (\$/troy ounce)	New York	17.80	18.37	0.57	3.20
10	ស្ពាន់	FOB London	6,250	6,750	500	8.00
10	អាលុយមីញ៉ូម (Al)	-	2,150	1,992	-158	7.35
11	ស័ង្កសី (Zinc)	-	1,820	1,853	33	1.81
12	សំណ (Sinker)	-	1,740	1,750	10	0.57
13	សំណប៉ាហាំង (Tin)	-	17,150	17,800	650	3.79
14	នីកែល (Nickel)	-	21,120	20,450	-670	3.17
15	ដែកថែបមូលអង្កត់ផ្ចិត 0.៤ មម	FOB (VN)	620	615	-5	0.81
16	ដែកថែបមូលអង្កត់ផ្ចិត 0.៦មម	-	670	660	-10	1.49
17	ដែកថែបមុខកាត់ ៦ មម	FOB (V.N)	620	610	-10	1.61
18	ដែកថែបអក្សរ (V) 25x25x3	-	670	660	-10	1.49
19	ដែកថែបអក្សរ (U) 50x25x3	-	615	610	-5	0.81
20	ដែកថែបអក្សរ (U) 65x30x3	-	670	660	-10	1.49
21	ដែកថែបសាងសង់ ១២ -១៦ មម	FOB (V.N)	670	660	-10	1.49
22	ដែកថែបបន្ទះកំរាស់ 0.៩៥ មម	CIF (V.N)	670	660	-10	1.49

~កត់សំគាល់ នៅសប្តាហ៍នេះ តម្លៃទំនិញលោហៈ មានការប្រែប្រួល ទៅតាមប្រភេទនីមួយៗ និង ជាពិសេសតម្លៃមាស :

-តម្លៃមាស នៅសប្តាហ៍នេះតម្លៃមាសបានកើនឡើង ធៀបទៅនឹងសប្តាហ៍មុន នៅតាមទីផ្សារសំខាន់ៗ ។ នៅឡុងដ៍តម្លៃមាស លក់ចេញបានកើន២៧,៥០ USD/Ounce(២,៣២%) ដោយលក់ចេញក្នុងតម្លៃ១,២១៥ USD/Ounce និង នៅហុងកុងតម្លៃមាស លក់ចេញបានកើន ៣,៩១ USD/Ounce(០,៣២%) ដោយលក់ចេញក្នុងតម្លៃ១,២១៩,១១ USD/Ounce ។

VII-អត្រាប្តូរប្រាក់ :

1	ដុល្លារអាមេរិក USD / EURO	London	0.81037	0.81360	0.00323	0.40
2	យ៉េនជប៉ុន USD/Y	Tokyo	92.75	91.62	-1.13	1.22
3	ហ្វ្រង់ស្វីស CHF/USD	New York	0.88176	0.86879	-0.01297	1.47
4	ផោនអង់គ្លេស GBP/USD	London	1.44090	1.46950	0.0286	1.98
5	រាំងគិតម៉ាឡេស៊ី USD/Ringit	Kualalumpur	3.3682	3.3702	0.002	0.06
6	ដុល្លារហុងកុង USD/HKD	Hong Kong	7.915	7.8015	-0.1135	1.43
7	បាតថៃ USD/Baht	Bangkok	32.30	32.45	0.15	0.46
8	ដុល្លារសិង្ហបុរី USD/SGD	Singapore	1.3843	1.4108	0.0265	1.91
9	ដុងវៀតណាម USD/VND	HCM	18,544	18,544	0	0.00
10	Yuan ចិន USD/NDT	Peking	6.8269	6.8279	0.001	0.01
11	Rupiah ឥណ្ឌូនេស៊ី USD/ Rupiah	Jakarta	9.128	9.130	0.002	0.02
12	ដុល្លារអូស្ត្រាលី USD/ Aud	Canberra	0.9418	0.9418	0	0.00
13	Rupi ឥណ្ឌា USD/ Peso	Newdelhi	45.5918	45.5952	0.0034	0.01
14	Won កូរ៉េ USD/ Won	Seoul	1,142.00	1,148.50	6.5	0.57

~កត់សំគាល់ នៅសប្តាហ៍នេះ អត្រាប្តូរប្រាក់នៅតាមទីផ្សារសំខាន់ៗ មានការប្រែប្រួល ជាពិសេសតម្លៃប្រាក់ដុល្លារ អាមេរិកធៀបទៅ នឹងប្រាក់អឺរ៉ូ :

-តម្លៃប៊ិយបណ្តុំ សប្តាហ៍នេះតម្លៃប្រាក់ដុល្លារអាមេរិកធៀបទៅ នឹងប្រាក់អឺរ៉ូបានកើនឡើង ០.០០៣២៣ អឺរ៉ូ/ដុល្លារ គឺអត្រាស្មើនឹង (០,៤០%) ធៀបទៅនឹងសប្តាហ៍មុន ដោយលក់ចេញក្នុងតម្លៃ០,៨១៣៦០ អឺរ៉ូ/ដុល្លារនិងប្រាក់យ៉េនជប៉ុនកើន ១,១៣ យ៉េន/ដុល្លារអត្រាស្មើនឹង០,៤០% ដោយលក់ចេញក្នុងតម្លៃ ៩១,៦២ យ៉េន/ដុល្លារ ។

(គ្រប់ព័ត៌មានទំនិញប្រើប្រាស់ចាំបាច់សំខាន់ៗលើទីផ្សារអន្តរជាតិប្រចាំសប្តាហ៍បកប្រែតាមច្បាប់ដើមពីកម្រិតសេចក្តីរបស់យើង ដោយនាយកដ្ឋានស្ថិតិ និងព័ត៌មានពាណិជ្ជកម្ម)

ភ្នំពេញ, ថ្ងៃទី ១០ ខែ មិថុនា ឆ្នាំ ២០១០

ប្រធាននាយកដ្ឋានស្ថិតិ និង ព័ត៌មានពាណិជ្ជកម្ម