

ព្រះរាជាណាចក្រកម្ពុជា
ជាតិ សាសនា ព្រះមហាក្សត្រ

ក្រសួងពាណិជ្ជកម្ម
អគ្គនាយកដ្ឋានពាណិជ្ជកម្មក្នុងប្រទេស
នាយកដ្ឋានស្ថិតិ និង ព័ត៌មានពាណិជ្ជកម្ម

រាជធានីភ្នំពេញ, ថ្ងៃទី ០៣ ខែ មិថុនា ឆ្នាំ ២០១០

សូមគោរពជូន

ឯកឧត្តមទេសរដ្ឋមន្ត្រី រដ្ឋមន្ត្រីក្រសួងពាណិជ្ជកម្ម

កម្មវត្ថុ: របាយការណ៍អំពីសភាពការណ៍ថ្លៃទំនិញសំខាន់ៗនៅក្នុងស្រុកនិងថ្លៃទំនិញអន្តរជាតិសំខាន់ៗប្រចាំសប្តាហ៍ទី ០១ ខែមិថុនា ឆ្នាំ ២០១០

- ជូនភ្ជាប់:** * ថ្លៃលក់រាយទំនិញសំខាន់ៗនៅទីផ្សារ រាជធានីភ្នំពេញ
* ថ្លៃលក់ដុំទំនិញសំខាន់ៗនៅតាមបណ្តា រាជធានី-ខេត្ត
* ថ្លៃទំនិញអន្តរជាតិសំខាន់ៗប្រចាំសប្តាហ៍

តបតាមកម្មវត្ថុខាងលើខ្ញុំបាទមានកិត្តិយសដ៏ខ្ពង់ខ្ពស់សូមគោរពរបាយការណ៍ជូន **ឯកឧត្តមទេសរដ្ឋមន្ត្រី** មេត្តាជ្រាបអំពីសភាពការណ៍ថ្លៃកសិផលសំខាន់ៗនៅក្នុងស្រុកនិងតំលៃប្រេងឥន្ធនៈនៅតាមបណ្តាស្ថានីយ៍ក្នុងទីក្រុងភ្នំពេញព្រមទាំងតំលៃប្រេងអន្តរជាតិប្រចាំថ្ងៃមាន ដូចតទៅ:

១. ថ្លៃកសិផលមួយចំនួននៅចំណុចប្រសព្វអ្នកលក់ (ខេត្តកណ្តាល):

<u>ប្រភេទទំនិញ</u>	<u>ថ្លៃទិញចូល</u>	<u>ថ្លៃលក់ចេញ</u>
- សណែកស្បៀង លេខ ១	៥៦៥ ដុល្លារ/តោន	៥៧០ ដុល្លារ/តោន
- សណែកស្បៀង លេខ ២	៥២០ ដុល្លារ/តោន	៥២៥ ដុល្លារ/តោន
- សណែកស្បៀង លេខ ៣	៤៦០ ដុល្លារ/តោន	៤៦៥ ដុល្លារ/តោន
- លូសទន្លេ	៨៤០ ដុល្លារ/តោន	៨៤៥ ដុល្លារ/តោន
- លូសចំការ	៧៧០ ដុល្លារ/តោន	៧៧៥ ដុល្លារ/តោន
- លូខ្មៅ	១៦២០ ដុល្លារ/តោន	១៦២៥ ដុល្លារ/តោន
- សណែកបាយប្រេង	១២៥០ ដុល្លារ/តោន	១២៥៥ ដុល្លារ/តោន
- ពោតក្រហម	២៦៥ ដុល្លារ/តោន	២៧០ ដុល្លារ/តោន
- គ្រាប់ឈូកប្រេង	១៨២០ ដុល្លារ/តោន	១៨២៥ ដុល្លារ/តោន
- គ្រាប់ឈូកបាយ	១៧៧០ ដុល្លារ/តោន	១៧៧៥ ដុល្លារ/តោន
- ដំឡូងមី	២២០ ដុល្លារ/តោន	២២៥ ដុល្លារ/តោន

២. ថ្លៃស្រូវមួយចំនួននៅតាមបណ្តាខេត្តស្ថិតិ (ស្រាយអន្តរ ខេត្តព្រៃវែង):

- ស្រូវសុម៉ាលី ១៣៧០ - ១៤០០ រ/គ.ក កូនស្រូវ ១២១០-១២៩០ រ/គ.ក ស្រូវដំណើប ១១០០-១១៥០ រ/គ.ក
- ស្រូវ IR ៨៨០-៩០០ រ/គ.ក ស្រូវចំរុះ ៨០០-៩០០ រ/គ.ក ស្រូវប្រី ៨០០-៩០០ រ/គ.ក

៣. តំលៃប្រេងឥន្ធនៈនៅកម្ពុជាប្រចាំថ្ងៃ ទី ០៣ ខែ មិថុនា ឆ្នាំ ២០១០

រៀល/លីត្រ

ប្រេង	សូតិម៉ិច	កាល់តិច	តូតាល់	ភីធីធី	តេលា
ប្រេងសាំងស៊ុបពែរ	៤៥០០	៤៥០០	៤៦០០	៤៥០០	៤៥០០
ប្រេងសាំងធម្មតា	៤៣០០	៤៣០០	៤៣០០	៤៣០០	៤៣០០
ប្រេងម៉ាហ្ស៊ីត	៣៨០០	៣៨០០	៣៨០០	៣៧៥០	៣៨០០

៤. តំលៃប្រេងឥន្ធនៈនៅលើទីផ្សារអន្តរជាតិថ្ងៃទី ២៦ ខែ ឧសភា ដល់ថ្ងៃទី ០១ ខែ មិថុនា ឆ្នាំ ២០១០
តំលៃប្រេងឥន្ធនៈនៅទីផ្សារអន្តរជាតិ

(USD/Barel)

Month	Daily Basket Price
26 .May 2010	68.21
27 .May 2010	70.48
28 .May 2010	70.62
31 May 2010	71.88
01 June 2010	70.98

ប្រភព : OPEC

អាស្រ័យដ្ឋានជំរាបជូនខាងលើសូម **ឯកឧត្តមទេសរដ្ឋមន្ត្រី** មេត្តាជ្រាបជារបាយការណ៍និងផ្តល់អនុសាសន៍ណែនាំល្អៗបន្ថែមទៀត
 សូម **ឯកឧត្តមទេសរដ្ឋមន្ត្រី រដ្ឋមន្ត្រីក្រសួងពាណិជ្ជកម្ម** មេត្តាទទួលនូវការរីកចម្រើនខ្ពង់ខ្ពស់ អំពីខ្ញុំបាទ ។

ប្រធាននាយកដ្ឋានស្ថិតិ និង ព័ត៌មានពាណិជ្ជកម្ម

មើលខ្ទង់:

- នាយិកាខុទ្ទកាល័យឯកឧត្តមទេសរដ្ឋមន្ត្រី
- ឯកឧត្តមរដ្ឋលេខាធិការ និង អនុរដ្ឋលេខាធិការ ទទួលបន្ទុក
- ឯកឧត្តមអគ្គនាយកដ្ឋានពាណិជ្ជកម្មក្នុងប្រទេស
- អគ្គនាយករង ទទួលបន្ទុក
- ឯកសារ - កាលប្បវត្តិ

ព្រះរាជាណាចក្រកម្ពុជា
ជាតិ សាសនា ព្រះមហាក្សត្រ

ក្រសួងពាណិជ្ជកម្ម

នាយកដ្ឋានស្ថិតិ និង ព័ត៌មានពាណិជ្ជកម្ម

ការវាយតម្លៃការយឺតយ៉ាវនៃប្រើប្រាស់បំណុលនៃវិនិយោគិនក្នុងពេញ

ប្រចាំថ្ងៃទី ០៣ ខែ មិថុនា ឆ្នាំ ២០១០

ល.រ	រាយការណ៍	ឯកតាគិត	ម្ចាស់បំណុល
1	អង្ករ ប្រភេទផ្កាខ្ចីឬប្រហាក់ប្រហែល	រៀល/គីឡូក្រាម	2 520.00
2	អង្ករ នាងមិញ ឬ ប្រហាក់ប្រហែល	រៀល/គីឡូក្រាម	2 030.00
3	អង្ករ ចំរុះ	រៀល/គីឡូក្រាម	1 710.00
4	សណែ្តកបាយ	រៀល/គីឡូក្រាម	5 600.00
5	សណែ្តកសៀង	រៀល/គីឡូក្រាម	3 360.00
6	សណែ្តកដីគ្រាប់	រៀល/គីឡូក្រាម	6 840.00
7	ពោតក្រហមចំរុះ	រៀល/គីឡូក្រាម	1 080.00
8	លូ ស	រៀល/គីឡូក្រាម	6 700.00
9	ខ្លឹម ស	រៀល/គីឡូក្រាម	8 520.00
10	ម្រេចលេខ ១	រៀល/គីឡូក្រាម	18 040.00
11	សាច់គោ	រៀល/គីឡូក្រាម	24 100.00
12	សាច់ជ្រូក	រៀល/គីឡូក្រាម	16 200.00
13	ត្រីរស់ "ស្រស់"	រៀល/គីឡូក្រាម	12 600.00
14	សាច់មាន់	រៀល/គីឡូក្រាម	19 500.00
15	សាច់ទា	រៀល/គីឡូក្រាម	13 000.00
16	ស្ករសថៃ	រៀល/គីឡូក្រាម	3 500.00
17	ស្ករត្នោត	រៀល/គីឡូក្រាម	3 320.00
18	ប៉េងប៉ោះ	រៀល/គីឡូក្រាម	2 660.00
19	ស្លែក្តោប	រៀល/គីឡូក្រាម	2 200.00
20	ប្រេងកាត	រៀល/លីត្រ	4 500.00
21	ហ្គាស	រៀល/១៥គីឡូក្រាម	68 000.00
22	ថ្លៃប្រើប្រាស់ទឹក	រៀល/ម៉ែត្រគូប	770.00
23	ថ្លៃប្រើប្រាស់ភ្លើង	រៀល/ kwh	720.00
24	១ ដុល្លារ អាមេរិច	រៀល/ដុល្លារ	4 235.00
25	១ ជីមាសគីឡូ	រៀល/ជី	624 700.00

ប្រភពៈ មន្ទីរពាណិជ្ជកម្មកម្ពុជា

ភ្នំពេញ ថ្ងៃទី ០៣ ខែ មិថុនា ឆ្នាំ ២០១០

ប្រធាននាយកដ្ឋាន

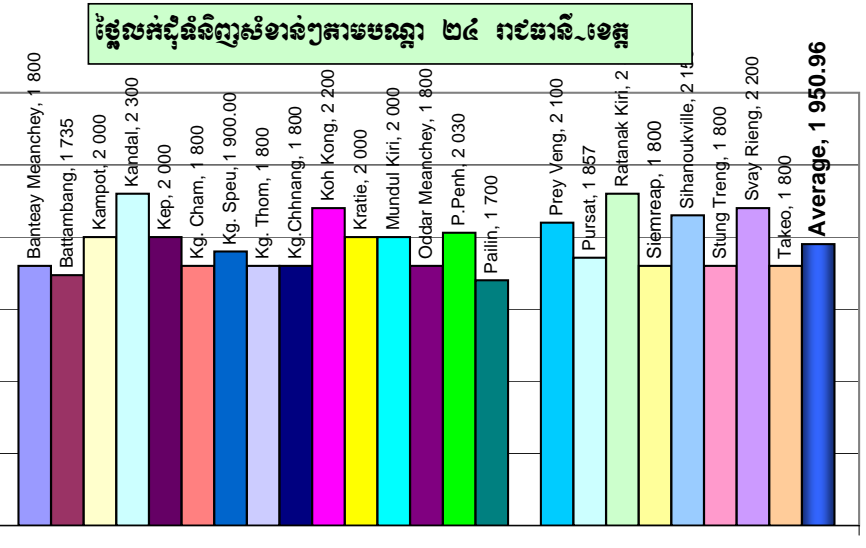
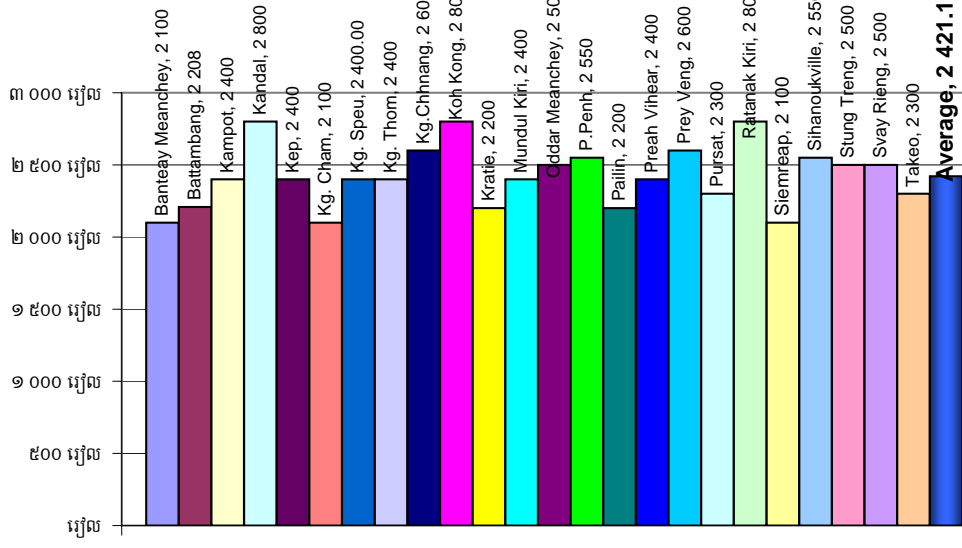
ព្រះរាជាណាចក្រកម្ពុជា
ជាតិ សាសនា ព្រះមហាក្សត្រ

ក្រសួងពាណិជ្ជកម្ម
នាយកដ្ឋានស្ថិតិ និងព័ត៌មានពាណិជ្ជកម្ម

ផ្ទៃលក់ដុំកសិផលសំខាន់ៗតាមបណ្តា ២៤ រាជធានី-ខេត្ត
ប្រចាំសប្តាហ៍ទី ០១ ខែ មិថុនា ឆ្នាំ ២០១០

រៀល/គីឡូក្រាម

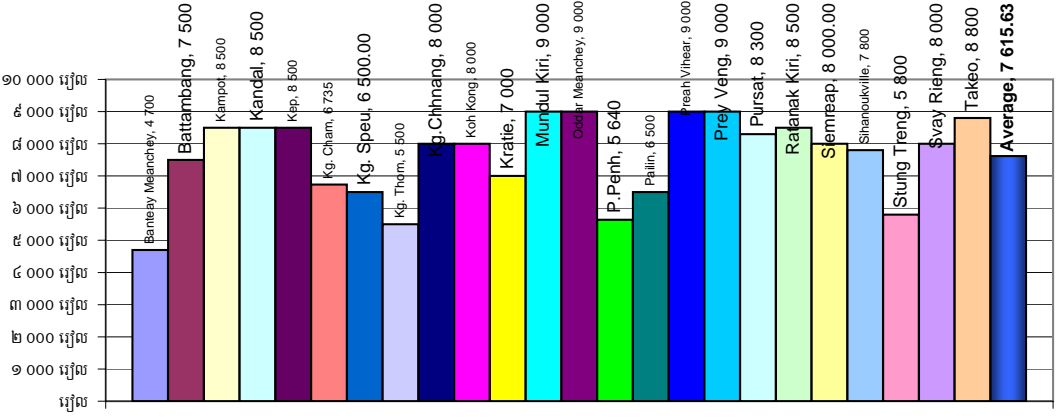
ល.រ	ខេត្ត-រាជធានី	អន្តរក្តាខ្ចី	អន្តរនាមវិញ	អន្តរ IR	សំណុំកងាយ	សំណុំកម្រិត	សំណុំកង្រាប់	ពោតក្រហម	លូស	លូខ្មៅ	ប្រេមក្រាប់	ស្រូបម៉ែរ	ក្រាបស្វាយមន្តី	
1	បន្ទាយមានជ័យ	Banteay Meanchey	2 100.00	1 800.00	1 700.00	4 700.00	4 300.00	6 600.00	800.00	6 300.00	6 700.00	19 100.00	1 000.00	4 800.00
2	បាត់ដំបង	Battambang	2 208.36	1 735.14	1 603.69	7 500.00	2 800.00	8 700.00	1 400.00	6 000.00	8 000.00	19 000.00	920.15	
3	កំពត	Kampot	2 400.00	2 000.00	1 600.00	8 500.00	3 500.00	6 000.00		7 500.00	6 500.00	17 000.00	1 000.00	
4	កណ្តាល	Kandal	2 800.00	2 300.00	2 000.00	8 500.00	3 200.00	6 500.00		7 500.00	8 000.00	15 000.00	1 300.00	
5	កែប	Kep	2 400.00	2 000.00	1 600.00	8 500.00	3 500.00	6 000.00		7 500.00	6 500.00	17 000.00	1 000.00	
6	កំពង់ចាម	Kg. Cham	2 100.00	1 800.00	1 500.00	6 735.00	2 125.00		1 200.00	3 953.00		14 450.00	850.00	
7	កំពង់ស្ពឺ	Kg. Speu	2 400.00	1 900.00	1 500.00	6 500.00	5 000.00	7 000.00		7 000.00	7 000.00	20 000.00	1 050.00	
8	កំពង់ធំ	Kg. Thom	2 400.00	1 800.00	1 500.00	5 500.00	3 100.00	6 500.00		6 500.00	7 000.00	18 000.00	800.00	
9	កំពង់ឆ្នាំង	Kg. Chhnang	2 600.00	1 800.00	1 700.00	8 000.00	4 200.00	8 000.00		8 000.00	8 500.00	18 000.00	1 100.00	
10	កោះកុង	Koh Kong	2 800.00	2 200.00	1 900.00	8 000.00	4 000.00	8 000.00		12 000.00	10 000.00	17 000.00	1 400.00	
11	ក្រចេះ	Kratie	2 200.00	2 000.00	1 500.00	7 000.00		7 000.00		8 000.00	8 000.00	18 000.00	1 200.00	
12	មណ្ឌលគិរី	Mundul Kiri	2 400.00	2 000.00	1 800.00	9 000.00	3 000.00	9 000.00		13 000.00	12 000.00	15 000.00	1 200.00	
13	ឧត្តរមានជ័យ	Oddar Meanchey	2 500.00	1 800.00		9 000.00	4 700.00	6 500.00		6 500.00	6 500.00	16 000.00	900.00	2 000.00
14	ភ្នំពេញ	P.Penh	2 550.00	2 030.00	1 710.00	5 640.00	3 620.00	6 740.00	1 100.00	7 380.00	7 300.00	18 340.00		3 100.00
15	ប៉ៃលិន	Pailin	2 200.00	1 700.00	1 600.00	6 500.00	4 000.00	7 000.00		8 000.00	8 000.00	16 000.00	950.00	
16	ព្រះវិហារ	Preah Vihear	2 400.00		1 900.00	9 000.00		9 000.00		7 000.00	9 000.00	17 000.00		4 000.00
17	ព្រៃវែង	Prey Veng	2 600.00	2 100.00	1 400.00	9 000.00	4 000.00	6 500.00		8 000.00	9 500.00	18 000.00	980.00	
18	ពោធិសាត់	Pursat	2 300.00	1 857.00		8 300.00	3 700.00	6 500.00		7 250.00	8 400.00	18 000.00	933.00	
19	រតនៈគិរី	Ratanak Kiri	2 800.00	2 300.00	1 650.00	8 500.00	2 500.00	7 000.00		8 000.00	7 000.00	16 000.00	1 000.00	
20	សៀមរាប	Siemreap	2 100.00	1 800.00	1 700.00	8 000.00	3 500.00	7 300.00	950.00	8 500.00	8 000.00	21 000.00	930.00	2 400.00
21	ព្រះសីហនុ	Sihanoukville	2 550.00	2 150.00	1 800.00	7 800.00	4 000.00	7 700.00		7 800.00	8 000.00	22 000.00	1 100.00	
22	ស្ទឹងត្រែង	Stung Treng	2 500.00	1 800.00	1 200.00	5 800.00	3 200.00	7 200.00		7 000.00	7 000.00	20 000.00	900.00	3 000.00
23	ស្វាយរៀង	Svay Rieng	2 500.00	2 200.00	1 800.00	8 000.00	5 000.00	7 000.00		11 000.00	12 000.00	18 000.00	980.00	
24	តាកែវ	Takeo	2 300.00	1 800.00	1 450.00	8 800.00	4 000.00	7 500.00		7 000.00	7 100.00	18 000.00	1 050.00	
Average			2 421.18	1 950.96	1 641.53	7 615.63	3 679.32	7 184.35	1 090.00	7 778.46	8 086.96	17 745.42	1 024.69	3 216.67



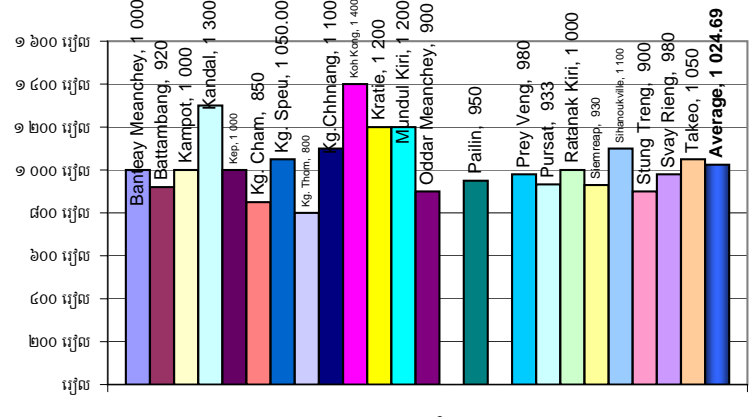
លើកលែងតែខេត្តកំពង់ចាមដែលមានចំនួនគ្រួសារតិចជាងមធ្យមជាតិ

គ្រួសារ

គ្រួសារ



គ្រួសារ



គ្រួសារ

ព្រះរាជាណាចក្រកម្ពុជា

ក្រសួងពាណិជ្ជកម្ម

ជាតិ សាសនា ព្រះមហាក្សត្រ

នាយកដ្ឋាន ស្ថិតិ និង ព័ត៌មានពាណិជ្ជកម្ម

របាយការណ៍ប្រចាំសប្តាហ៍ទី ១ ខែ មិថុនា ឆ្នាំ ២០១០

តម្លៃទំនិញប្រើប្រាស់ចាំបាច់សំខាន់ៗលើទំនិញអន្តរជាតិប្រចាំសប្តាហ៍ (ពីថ្ងៃទី ២៧ ដល់ ០៣ ខែ មិថុនា ២០១០)

លរ	យថាប្រភេទ	លក្ខខណ្ឌប្រគល់-ទទួល	តម្លៃ(US\$/T)សប្តាហ៍មុន	តម្លៃ(US\$/T) សប្តាហ៍នេះ	កើន(+), ថយ(-)	ភាគរយ(%)
I-អង្ករ :						
1	អង្ករ ប្រភេទ ១០០ % B	FOB Bangkok	490	495	5	1.02
2	អង្ករប្រភេទបាក់ ៥%	-	480	485	5	1.04
3	អង្ករក្រហមប្រភេទ PB ១០០%	-	520	525	5	0.96
4	អង្ករប្រភេទបាក់ ៥%	FOB VN	390	392	2	0.51
5	អង្ករប្រភេទបាក់ ១០ %	-	380	382	2	0.53
6	អង្ករប្រភេទបាក់ ១៥%	-	385	387	2	0.52
7	អង្ករប្រភេទបាក់ ២៥%	FOB Bangkok	400	405	5	1.25
8	អង្ករប្រភេទបាក់ ២៥%	FOB VN	370	372	2	0.54
9	ផ្កាម្លិះ	FOB Bangkok	630	635	5	0.79
10	ផ្កាម្លិះ	FOB New Delhi	720	700	-20	2.78
11	អង្ករប្រភេទបាក់ ៤-៥%	FOB Chicago USA	560	565	5	0.89
12	អង្ករប្រភេទបាក់ ១០%	-	545	550	5	0.92
13	អង្ករប្រភេទបាក់ ១៥%	-	540	545	5	0.93

គត់សំគាល់ :

នៅសប្តាហ៍នេះ តម្លៃអង្ករលក់ចេញនៅទីផ្សារអាស៊ីបានកើនឡើងនិងថយចុះទៅតាមតំបន់នាំចេញ ហើយបើសង្កេតជា រួមកំរិតនៃការកើនឡើង និង ថយចុះមានសភាពតិចតួចប៉ុណ្ណោះធៀបទៅនឹងសប្តាហ៍មុន :

-នៅប្រទេសថៃតម្លៃអង្ករលក់ចេញនៅសប្តាហ៍នេះបានកើនឡើងពី ៥ដុល្លារ/តោនធៀបទៅនឹងសប្តាហ៍មុន ដោយតម្លៃលក់ចេញអង្ករប្រភេទ ១០០%B លក់ចេញក្នុងតម្លៃជាមធ្យម ៤៩៥ ដុល្លារ /តោន,FOB Bangkok ។ប្រភេទ ៥% លក់ចេញក្នុងតម្លៃ៤៨៥ ដុល្លារ /តោន FOBBangkok និង ប្រភេទ ២៥%លក់ចេញក្នុងតម្លៃ ៤០៥ ដុល្លារ/តោន,FOB ។

-នៅប៉ាគីស្ថាន តម្លៃអង្ករលក់ចេញប្រភេទ ២៥% លក់ចេញក្នុងតម្លៃ ៣៣០ ដុល្លារ /តោន,FOB Pakistan គឺ មានស្ថេរភាពដូចសប្តាហ៍មុន ។

-នៅវៀតណាមតម្លៃអង្ករលក់ចេញបានកើនឡើង ២ ដុល្លារ/តោន ដោយតម្លៃលក់ចេញអង្ករប្រភេទ ៥%លក់ចេញក្នុងតម្លៃ៣៩២ ដុល្លារ/តោន, FOB ។ ប្រភេទ ១០% លក់ចេញក្នុងតម្លៃ ៣៨២ ដុល្លារ/តោន,FOB និង ប្រភេទ ២៥% លក់ចេញក្នុងតម្លៃ ៣៧២ ដុល្លារ/តោន,FOB ។ តម្លៃអង្ករនាំចេញនៅទីផ្សារអាស៊ីមានការកើនឡើងបន្តិចបន្តួចនៅសប្តាហ៍នេះ ដោយសារមានតំរូវការច្រើនពីអតិថិជនបរទេស ដោយឡែកនៅប្រទេសឥណ្ឌាភូមិភាគបាលីនិងសំរេចធ្វើការនាំចេញអង្ករចំនួន១០០.០០០តោន ទៅកាន់ប្រទេសបង់ក្លា

ដេស ។ សេចក្តីសំរេចនេះបានធ្វើឱ្យមានការសាទរពីប្រជាកសិករឥណ្ឌា បន្ទាប់ពីត្រូវធ្វើការហាមឃាត់មិនអនុញ្ញាតឱ្យធ្វើការនាំចេញចាប់
តាំងពីឆ្នាំ២០០៧មក មូលហេតុខាងលើបណ្តាលឱ្យតម្លៃអង្ករនាំចេញថយចុះពីតម្លៃរដ្ឋកំណត់ គឺ ពី ៨០០ដុល្លារ/តោន ចុះមក ៧០០
ដុល្លារ/តោន ហើយអាចនឹងធ្លាក់ចុះទាមទាមជាងនេះ ។

II – កសិផល :

1	ស្រូវសាលី	FOB Chicago USA	192	185	-7	3.65
2	ពោត	-	142	140	-2	1.41
3	សណ្តែកសៀង	-	385	383	-2	0.52
4	សណ្តែកបាយ	FOB HCM (VN)	928	930	2	0.22
5	សណ្តែកដី	-	1,042	1,045	3	0.29
6	ល្ងខ្មៅ	-	1,340	1,335	-5	0.37
7	ល្ងស	-	1,022	1,020	-2	0.20
8	ប្រេងដូង	CIF (EU)	1,115	1,100	-15	1.35
9	សាច់ដូងសំបូត	FOB HCM (VN)	1,120	1,110	-10	0.89
10	ប្រេងសណ្តែកដី	-	1,275	1,280	5	0.39
11	ប្រេងដូងប្រេង	FOB Malaysia	785	782	-3	0.38
12	ប្រេងសណ្តែកសៀង	CIF Rotterdam	830	828	-2	0.24
13	គ្រាប់ប្រេង ខ្មៅ	FOB (V.N)	2,735	2,750	15	0.55
14	គ្រាប់ប្រេង ស	-	3,810	3,845	35	0.92
15	គ្រាប់ស្នាយធួនីកែច្នៃរួច	FOB HCM (VN)	5,000	5,000	0	0.00
16	មើមខ្លឹមស	FOB HCM (VN)	600	650	50	8.33
17	មើមខ្លឹមក្រហម	FOB HCM (VN)	350	350	0	0.00
18	ល្បឿតស្រស់	-	797	797	0	0.00
19	ម្សៅល្បឿត	-	1,610	1,610	0	0.00
20	រំដេងសង្កត	FOB HCM (V.N)	1,015	1,015	0	0.00
21	មើមត្រាវី	FOB HCM (VN)	422	422	0	0.00
22	កាហ្វេ (ROBUSTA)	FOB HCM (VN)	1,382	1,375	-7	0.51
23	កាហ្វេ (ROBUSTA)	FOB New York (USA)	1,395	1,370	-25	1.79
24	កាហ្វេ (ARABICA)	London	3,022	3,005	-17	0.56
25	កប្បាសលេខ ២	FOB New York	1,612	1,635	23	1.43
26	កាកាវ	CIF New York (USA)	2,814	3,050	236	8.39
27	ស្លូត្រេនា (Raw Silk USD/Kg)	FOB Yokohama	35.50	35.50	0	0.00
28	ស្លូត្រេនា (Raw Silk USD/Kg)	FOB (VN)	32.00	32.50	0.5	1.56
29	សំបុកនាង (ដុល្លារ/តោន)	FOB HCM (VN)	2,352	2,365	13	0.55
30	ស៊ែរ៉ូអ៊ែរ៉េ ១០០% POLYESTER	FOB HCM (VN)	2,070	2,080	10	0.48

31	ឈើកៅស៊ូអារ ខ្នាតនាំចេញ USD/m ³	CIF Tay Ninh (VN)	230	230	0	0.00
32	ឈើស្រស់អាខ្នាតនាំចេញ (USD/m ³)	FOB HCM (VN)	220	220	0	0.00
33	ដំឡូងមីស្រស់	-	180	182	2	1.11
34	ដំឡូងមីហាន់ហាលស្ងួត (លេខ១)	-	220	225	5	2.27
35	ដំឡូងមីហាន់ហាលស្ងួត(លេខ២)	-	215	217	2	0.93
36	ដំឡូងមីកិនជាម្សៅ	-	442	444	2	0.45
37	ម្សៅមី	FOB HCM (VN)	450	450	0	0.00
38	ផ្លែដូងខ្ចី (១ធុង=៥០ផ្លែ)/Euro	FOB (Srilanka)	12.50	12.25	-0.25	2.00
39	ស្រកីដូង	FOB HCM (VN)	212	212	0	0.00
40	ផ្លែដូងទុំ (ដុល្លារ/ផ្លែ)	-	0.35	0.35	0	0.00
41	ផ្លែស្រកានាគ (ដុល្លារ/តោន)	-	800	775	-25	3.13
42	ត្រាប់ឈូក	-	2,000	1,985	-15	0.75
43	ចេកទុំ	-	222	220	-2	0.90
44	ក្រូចឆ្មារ ៣Kg/Euro	FOB (Thailand)	5.50	5.00	-0.5	9.09
45	ផ្លែមង្គុត (ដុល្លារ/តោន)	-	810	790	-20	2.47
46	មើមខ្ចី	-	880	880	0	0.00

~**គត់សំគាល់**៖នៅសប្តាហ៍នេះ តម្លៃកសិផលគ្រប់ប្រភេទ មានការប្រែប្រួល ទៅតាមប្រភេទនីមួយៗ ។

- តម្លៃពោត**: តម្លៃពោតនៅ Chicago ក្នុងសប្តាហ៍នេះបានថយចុះ ២.០០ ដុល្លារ/តោន (១,៤១%) ធៀបទៅនឹងសប្តាហ៍មុន ដោយលក់ចេញក្នុងតម្លៃ ១៤០,០០ ដុល្លារ/តោន (FOB Chicago) ។
- តម្លៃសណ្តែកបាយ** : នៅសប្តាហ៍នេះតម្លៃសណ្តែកបាយនាំចេញបានកើនឡើង ២,០០ ដុល្លារ/តោន (០,២២%) ដោយលក់ចេញក្នុង តម្លៃ ៩៣០,០០ ដុល្លារ/តោន (FOB កំពុងផែក្រុងហូជីមីញ) ។
- តម្លៃសណ្តែកដី**:នៅសប្តាហ៍នេះតម្លៃសណ្តែកដីនាំចេញបានកើនឡើង៣ ដុល្លារ/តោន (០,២៩%) ដោយលក់ចេញក្នុងតម្លៃ ១.០៤៥ ដុល្លារ/តោន (FOB កំពុងផែក្រុងហូជីមីញ) ។
- តម្លៃសណ្តែកសៀង**:នៅសប្តាហ៍នេះនៅ Chicago តម្លៃសណ្តែកសៀងនាំចេញបានថយចុះ ២,០០ ដុល្លារ/តោន (០,៥២%) ធៀបទៅ នឹងសប្តាហ៍មុន ដោយលក់ចេញក្នុង តម្លៃ ៣៨៣,០០ ដុល្លារ/តោន, FOB Chicago ។
- តម្លៃប្រេងដូងប្រេង**:នៅសប្តាហ៍នេះតម្លៃប្រេងដូងប្រេងនៅទីផ្សារប្រទេសម៉ាឡេស៊ីបានថយចុះ៣ដុល្លារ/តោន (០,៣៨%) ដោយលក់ ចេញក្នុងតម្លៃ ៧៨២ ដុល្លារ/តោន (FOB Malaysia) ។
- តម្លៃកាហ្វេ**:នៅសប្តាហ៍នេះតម្លៃកាហ្វេគ្រប់ប្រភេទបានថយចុះធៀបទៅនឹងសប្តាហ៍មុន ។នៅទីផ្សារ New York តម្លៃកាហ្វេរ៉ូប៊ូស្តា បានថយចុះ ២៥ដុល្លារ/តោន(១,៧១%) ដោយលក់ចេញក្នុងតម្លៃ១.៣៧០ដុល្លារ/តោន, FOB និង នៅទីផ្សារអាស៊ីតម្លៃកាហ្វេរ៉ូប៊ូស្តា របស់វៀតណាមបានថយ៧ ដុល្លារ/តោន(០,៥៧%) ដោយលក់ចេញក្នុងតម្លៃ១.៣៧៥ដុល្លារ/តោន ។ នៅទ្រុងដីតម្លៃកាហ្វេអាវ៉ាប៊ីកា លក់ចេញបានថយ ១៧ ដុល្លារ/តោន(០,៥៦%) ដោយលក់ចេញក្នុងតម្លៃ៣.០០៥ ដុល្លារ/តោន, FOB ។ តម្លៃកាហ្វេគ្រប់ប្រភេទបាន ថយចុះធៀបទៅនឹងសប្តាហ៍មុន ដោយការរងឥទ្ធិពលពីទីផ្សារភាគហ៊ុនពិភពលោក និង រួមផ្សំជាមួយនឹងការឡើងថ្លៃនៃប្រាក់ដុល្លារអា

មេរិក ។ ក្រៅពីនេះតាមព័ត៌មានបានឱ្យដឹងថា បរិមាណផលិតផលកាហ្វេនៅរដូវផ្លា នេះរបស់ប្រទេសប្រេស៊ីលនឹងកើនឡើងដល់កំរិតខ្ពស់បំផុត(៥៤លានបារ) ដែលជាមូលហេតុធ្វើប៉ះពាល់ខ្លាំងដល់តម្លៃកាហ្វេពិភពលោកនៅសប្តាហ៍នេះ ។

III-ផលិតផលនេសាទ

1	បង្កាស្រស់ខ្នាតនាំចេញ (៤ទៅ ៥ ក្បាល/តក)	FOB HCM (VN)	11,700	11,700	0	0.00
2	បង្កាស្រស់ខ្នាតនាំចេញ (៤០ ក្បាល/ តក)	FOB HCM (VN)	8,500	8,500	0	0.00
3	បង្កងសម្បុរមុខចោលក្បាល,កន្ទុយបង្កក	FOB HCM (VN)	9,650	9,650	0	0.00
4	ត្រីអណ្តាតផ្ក (Fillet)	-	4,100	4,100	0	0.00
5	ត្រីប្រា ស (Fillet)	-	2,330	2,200	-130	5.58
6	ក្តាមធំ (King Crab)	-	6,500	6,500	0	0.00
7	មីកបង្កក	-	4,000	4,000	0	0.00
8	មីកសម្បុរប្រភេទលេខ១	-	12,800	12,800	0	0.00
9	ត្រីមីកសាបរស់ (១១ម្លូន១តក)	-	4,150	4,150	0	0.00
11	ត្រីសម្បុរគ្រប់ប្រភេទ	-	4,000	4,000	0	0.00
12	សារាយសម្បុរសង្កត		460	460	0	0.00

IV-ផលិតផលឧស្សាហកម្ម

1	ស្ករស	CIF London	497.00	485	-12	2.41
2	ស្ករមិនទាន់កែច្នៃ	-	395	390	-5	1.27
3	ស្ករស	FOB HCM (VN)	482	480	-2	0.41
4	កៅស៊ូប្រភេទលេខ ១	-	3,334.50	3,250.00	-84.5	2.53
5	កៅស៊ូប្រភេទលេខ ២	-	3,175.00	3,150.50	-24.5	0.77
6	កៅស៊ូប្រភេទ RSS1	FOB Bangkok	3,380.50	3,330.00	-50.5	1.49
7	កៅស៊ូប្រភេទ RSS3	FOB Seng hai	3,680.00	3,550.50	-129.5	3.52
8	កៅស៊ូប្រភេទ RSS2	FOB Singapore	3,000.00	3,000.00	0	0.00
9	កៅស៊ូប្រភេទ RSS3	FOB Tokyo	3,165.50	3,100.00	-65.5	2.07
10	កៅស៊ូប្រភេទ SMRCV	FOB Malaysia	3,630.50	3,480.50	-150	4.13
11	កៅស៊ូប្រភេទ RSS1	FOB Indonesia	2,902.50	3,050.00	147.5	5.08
12	កៅស៊ូខ្មៅ	FOB HCM (VN)	2,800.00	2,780.00	-20	0.71
13	ដែកអេតចាយ	FOB HCM (VN)	220	220	0	0.00
14	ជីអ៊ុយរេ (UREA) 46% N	-	390	385	-5	1.28
15	ចំណីសត្វ	FOB Peru	1,780	1,780	0	0.00
16	អំបិលសំល	FOB HCM (VN)	95	95	0	0.00
17	ម្សៅប៊ីធើង	FOB HCM (VN)	1,595	1,595	0	0.00
18	ក្រដាស A 4-B (អ៊ី/តោន)	FOB (UE)	782.50	782.70	0.2	0.03
19	ក្រដាសប្រភេទ Ctd WF	FOB (UE)	660.05	660.20	0.15	0.02

~កត់សំគាល់ នៅសប្តាហ៍នេះ តម្លៃទំនិញឧស្សាហកម្ម មានការប្រែប្រួល ទៅតាមប្រភេទនីមួយៗ និងជាពិសេសតម្លៃកៅស៊ូធម្មជាតិ

-**តម្លៃកៅស៊ូធម្មជាតិ** តម្លៃកៅស៊ូលក់ចេញនៅលើទីផ្សារអាស៊ី ភាគច្រើនបានថយចុះធៀបទៅនឹងសប្តាហ៍មុន ។ នៅទីផ្សារវៀតណាម តម្លៃកៅស៊ូលក់ចេញប្រភេទលេខ១បានថយចុះ៨៤.៥០ដុល្លារ/តោន (២.៥៣%) ដោយលក់ចេញក្នុងតម្លៃ៣.២៥០.០០ ដុល្លារ/តោន,FOBនិង ប្រភេទលេខ ២ បានថយចុះ២៤.៥០ដុល្លារ/តោន(០.៧៧%) ដោយលក់ចេញក្នុងតម្លៃ ៣.១៥០.០០ដុល្លារ/តោន ។

V-ប្រេងឥន្ធនៈ

1	D.O. 0.5% Souffre	FOB HCM (VN)	667	666	-1	0.15
2	F.O (USD/T)	FOB HCM (VN)	500.03	495	-5.03	1.01
3	ប្រេងឆៅ Brent (\$/ ធុង)	FOB England	80.11	80.00	-0.11	0.14
4	សាំង RON 95 (\$/ ធុង)	FOB Singapore	80.50	80.25	-0.25	0.31
5	ប្រេង WTI (\$/ ធុង)	FOB USA	74.40	73.90	-0.5	0.67
6	ហ្គាស (Gas) (T/ USD)	FOB (VN)	832.50	832.50	0	0.00
7	ប្រេងកាត (\$/ ធុង)	FOB Singapore	84.50	84.20	-0.3	0.36

~**គតិសំគាល់** នៅសប្តាហ៍នេះ តម្លៃទំនិញប្រេងឥន្ធនៈមានការប្រែប្រួល ទៅតាមប្រភេទទីមួយៗ និងជាពិសេសតម្លៃប្រេងឆៅ (Brent) :

-**តម្លៃប្រេងឆៅ (Brent)** នៅសប្តាហ៍នេះនៅទីផ្សារក្រុងឡុងដ៍ តម្លៃប្រេងឆៅ Brent បានថយចុះ 0.១១ ដុល្លារ/ធុង (0.១៤%) ដោយលក់ចេញ 0.00 ដុល្លារ/ធុង (FOB London) ។ ប្រាក់ដុល្លារអាមេរិកកើនឡើង រួមផ្សំទៅនឹងវិបត្តិបំណុលនៅអឺរ៉ុប និង បរិមាណប្រេងស្តុកឃ្នាំងអាមេរិកកើនឡើង ជាមូលហេតុធ្វើឱ្យតម្លៃប្រេងឆៅថយចុះនៅសប្តាហ៍នេះ ។

1	មាស (\$ / ounce)	Hong Kong	1,217.34	1,215.20	-2.14	0.18
2	មាស (\$ / ounce)	London	1,195.00	1,187.50	-7.5	0.63
	មាស (\$ / ounce)	New York	1,192.40	1,190.10	-2.3	0.19
3	មាស (INR /10 Gram)	Bumbai	18,008	17,950	-58	0.32
4	មាស (\$ / ounce)	Dubai	1,193.20	1,185.00	-8.2	0.69
5	មាស (Jpy / Gram)	Tokyo	3,534	3,515	-19	0.54
6	មាស (\$ / ounce)	Zurich	1,216.50	1,195.50	-21	1.73
7	ប្លាទីនុម Platinum (\$/ Gram)	Tokyo	55.98	55.50	-0.48	0.86
8	ប្រាក់ (\$/troy ounce)	London	18.53	17.45	-1.08	5.83
9	ប្រាក់ (\$/troy ounce)	New York	18.22	17.80	-0.42	2.31
10	ស្ថាន់	FOB London	6,505	6,250	-255	3.92
10	អាឡូយ៉ូមីញ៉ូម (Al)	-	2,001	2,150	149	7.45
11	ស័ង្កសី (Zinc)	-	1,860	1,820	-40	2.15
12	សំណ (Sinker)	-	1,755	1,740	-15	0.85
13	សំណប៉ាហាំង (Tin)	-	17,45	17,150	-300	1.72
14	នីកែល (Nickel)	-	21,300	21,120	-180	0.85
15	ដែកថែបមូលអង្កត់ផ្ចិត 0.៤ មម	FOB (VN)	620	620	0	0.00
16	ដែកថែបមូលអង្កត់ផ្ចិត 0.៦ មម	-	670	670	0	0.00
17	ដែកថែបមុខកាត់ ៦ មម	FOB (V.N)	620	620	0	0.00
18	ដែកថែបអក្សរ (V) 25x25x3	-	670	670	0	0.00
19	ដែកថែបអក្សរ (U) 50x25x3	-	615	615	0	0.00
20	ដែកថែបអក្សរ (U) 65x30x3	-	670	670	0	0.00
21	ដែកថែបសាងសង់ ១២ -១៦ មម	FOB (V.N)	670	670	0	0.00
22	ដែកថែបបន្ទះកំរាស់ 0.៩៥ មម	CIF (V.N)	670	670	0	0.00

~គត់សំគាល់ នៅសប្តាហ៍នេះ តម្លៃទំនិញលោហៈ មានការប្រែប្រួល ទៅតាមប្រភេទទំនិញមួយៗ និង ជាពិសេសតម្លៃមាស :

-តម្លៃមាស នៅសប្តាហ៍នេះតម្លៃមាសបានថយចុះ និង ធៀបទៅនឹងសប្តាហ៍មុន នៅតាមទីផ្សារសំខាន់ៗ ។ នៅឡុងដ៍តម្លៃមាស លក់ចេញបានថយ៧,៥០ USD/Ounce(០,៦៣%) ដោយលក់ចេញក្នុងតម្លៃ១.១៨៧,៥០ USD/Ounce និង នៅហុងកុងតម្លៃមាស លក់ចេញបានថយ ២,១៤ USD/Ounce(២,១៤%) ដោយលក់ចេញក្នុងតម្លៃ១.២១៥,២០ USD/Ounce ។

VII-អត្រាប្តូរប្រាក់ :

1	ដុល្លារអាមេរិក USD / EURO	London	0.80945	0.81037	0.00092	0.11
2	យ៉េនជប៉ុន USD/Y	Tokyo	91.93	92.75	0.82	0.89
3	ហ្វ្រង់ស្វីស CHF/USD	New York	0.86745	0.88176	0.01431	1.65
4	ផោនអង់គ្លេស GBP/USD	London	1.4404	1.44090	0.0005	0.03
5	រ៉ាំងគិតម៉ាឡេស៊ី USD/Ringit	Kualalumpur	3.3535	3.3682	0.0147	0.44
6	ដុល្លារហុងកុង USD/HKD	Hong Kong	7.8110	7.915	0.104	1.33
7	បាតថៃ USD/Baht	Bangkok	32.10	32.30	0.2	0.62
8	ដុល្លារសិង្ហបុរី USD/SGD	Singapore	1.4028	1.3843	-0.0185	1.32
9	ដុងវៀតណាម USD/ VND	HCM	18,544	18,544	0	0.00
10	Yuan ចិន USD/ NDT	Peking	6.8277	6.8269	-0.0008	0.01
11	Rupiah ឥណ្ឌូនេស៊ី USD/ Rupiah	Jakarta	9.112	9.128	0.016	0.18
12	ដុល្លារអូស្ត្រាលី USD/ Aud	Canberra	0.9405	0.9418	0.0013	0.14
13	Rupi ឥណ្ឌា USD/ Peso	Newdelhi	45.5848	45.5918	0.007	0.02
14	Won កូរ៉េ USD/ Won	Seoul	1,135.50	1,142.00	6.5	0.57

~គត់សំគាល់ នៅសប្តាហ៍នេះ អត្រាប្តូរប្រាក់នៅតាមទីផ្សារសំខាន់ៗ មានការប្រែប្រួល ជាពិសេសតម្លៃប្រាក់ដុល្លារ អាមេរិកធៀបទៅ នឹងប្រាក់អឺរ៉ូ :

-តម្លៃប៊ិយបណ្ណ សប្តាហ៍នេះតម្លៃប្រាក់ដុល្លារអាមេរិកធៀបទៅ នឹងប្រាក់អឺរ៉ូបានកើនឡើង ០.០០០៩២ អឺរ៉ូ/ដុល្លារ គឺអត្រាស្មើនឹង (០,១១ %) ធៀបទៅនឹងសប្តាហ៍មុន ដោយលក់ចេញក្នុងតម្លៃ០.៨១០៣៧ អឺរ៉ូ/ដុល្លារនិងប្រាក់យ៉េនជប៉ុនថយចុះ ០,៨២ យ៉េន/ដុល្លារអត្រាស្មើនឹង០,៨៩% ដោយលក់ចេញក្នុងតម្លៃ ៩២,៧៥ យ៉េន/ដុល្លារ ។

(គ្រប់ភាពទំនិញប្រើប្រាស់ចាំបាច់សំខាន់ៗលើទីផ្សារអន្តរជាតិប្រចាំសប្តាហ៍បកប្រែតាមច្បាប់ដើមពីកាលែតបរទេស ដោយនាយកដ្ឋានស្ថិតិ និងព័ត៌មានពាណិជ្ជកម្ម)

ភ្នំពេញ, ថ្ងៃទី ០៣ ខែ មិថុនា ឆ្នាំ ២០១០

ប្រធាននាយកដ្ឋានស្ថិតិ និង ព័ត៌មានពាណិជ្ជកម្ម