

ព្រះរាជាណាចក្រកម្ពុជា
ជាតិ សាសនា ព្រះមហាក្សត្រ

ក្រសួងពាណិជ្ជកម្ម
អគ្គនាយកដ្ឋានពាណិជ្ជកម្មក្នុងប្រទេស
នាយកដ្ឋានស្ថិតិ និង ព័ត៌មានពាណិជ្ជកម្ម

រាជធានីភ្នំពេញ, ថ្ងៃទី ២៧ ខែ ឧសភា ឆ្នាំ ២០១០

សូមគោរពជូន

ឯកឧត្តមទេសរដ្ឋមន្ត្រី រដ្ឋមន្ត្រីក្រសួងពាណិជ្ជកម្ម

កម្មវត្ថុ: របាយការណ៍អំពីសភាពការណ៍ថ្លៃទំនិញសំខាន់ៗនៅក្នុងស្រុកនិងថ្លៃទំនិញអន្តរជាតិសំខាន់ៗប្រចាំសប្តាហ៍ទី ០៤ ខែឧសភា ឆ្នាំ ២០១០

- ជូនភ្ជាប់:** * ថ្លៃលក់រាយទំនិញសំខាន់ៗនៅទីផ្សារ រាជធានីភ្នំពេញ
* ថ្លៃលក់ដុំទំនិញសំខាន់ៗនៅតាមបណ្តា រាជធានី-ខេត្ត
* ថ្លៃទំនិញអន្តរជាតិសំខាន់ៗប្រចាំសប្តាហ៍

តបតាមកម្មវត្ថុខាងលើខ្ញុំបាទមានកិត្តិយសដ៏ខ្ពង់ខ្ពស់សូមគោរពរបាយការណ៍ជូន **ឯកឧត្តមទេសរដ្ឋមន្ត្រី** មេត្តាជ្រាបអំពីសភាពការណ៍ថ្លៃកសិផលសំខាន់ៗនៅក្នុងស្រុកនិងតម្លៃប្រេងឥន្ធនៈនៅតាមបណ្តាស្ថានីយ៍ក្នុងទីក្រុងភ្នំពេញព្រមទាំងតម្លៃប្រេងអន្តរជាតិប្រចាំថ្ងៃមាន ដូចតទៅ:

១. ថ្លៃកសិផលមួយចំនួននៅចំណុចប្រសព្វអ្នកលក់ (ខេត្តកណ្តាល):

<u>ប្រភេទទំនិញ</u>	<u>ថ្លៃទិញចូល</u>	<u>ថ្លៃលក់ចេញ</u>
- សណែកស្បៀង លេខ ១	៥៧០ ដុល្លារ/តោន	៥៧៥ ដុល្លារ/តោន
- សណែកស្បៀង លេខ ២	៥៤៥ ដុល្លារ/តោន	៥៥០ ដុល្លារ/តោន
- សណែកស្បៀង លេខ ៣	៤៩០ ដុល្លារ/តោន	៤៩៥ ដុល្លារ/តោន
- លូសទន្លេ	១១២០ ដុល្លារ/តោន	១១២៥ ដុល្លារ/តោន
- លូសចំការ	១០៦០ ដុល្លារ/តោន	១០៦៥ ដុល្លារ/តោន
- លូខ្មៅ	១៧៧០ ដុល្លារ/តោន	១៧៧៥ ដុល្លារ/តោន
- សណែកបាយប្រេង	១៨១០ ដុល្លារ/តោន	១៨១៥ ដុល្លារ/តោន
- ពោតក្រហម	២៧០ ដុល្លារ/តោន	២៧៥ ដុល្លារ/តោន
- គ្រាប់ឈូកប្រេង	២២៦០ ដុល្លារ/តោន	២២៦៥ ដុល្លារ/តោន
- គ្រាប់ឈូកបាយ	២២១០ ដុល្លារ/តោន	២២១៥ ដុល្លារ/តោន
- ដំឡូងមី	២១៥ ដុល្លារ/តោន	២២០ ដុល្លារ/តោន

២. ថ្លៃស្រូវមួយចំនួននៅតាមបណ្តាខេត្តស្ថិតិ (ស្វាយរៀង ខេត្តព្រៃវែង):

- ស្រូវសុម៉ាលី ១៣៨០ - ១៣៩៥ រ/គ.ក កូនស្រូវ ១២០០-១២៥០ រ/គ.ក ស្រូវដំណើប ១១០០-១១៥០ រ/គ.ក
ស្រូវ IR ៨៦០-៨៧០ រ/គ.ក ស្រូវចំរុះ ៨៥០-៩០០ រ/គ.ក ស្រូវប្រុំ ៨០០-៨២០ រ/គ.ក

៣. តំលៃប្រេងឥន្ធនៈនៅក្នុងតារាងប្រចាំថ្ងៃ ទី ២៧ ខែ ឧសភា ឆ្នាំ ២០១០

រៀល/លីត្រ

ប្រេង	ស្ថិតិម៉ិច	កាល់តិច	តូតាល់	ភីធីធី	តេលា
ប្រេងសាំងស៊ុបពែរ	៤៥៥០	៤៦០០	៤៦០០	៤៥០០	៤៥៥០
ប្រេងសាំងធម្មតា	៤៣៥០	៤៣៥០	៤៤០០	៤៣០០	៤៣៥០
ប្រេងម៉ាហ្ស៊ីត	៣៨០០	៣៨០០	៣៨០០	៣៧៥០	៣៨០០

៤. តំលៃប្រេងឥន្ធនៈនៅលើទីផ្សារអន្តរជាតិ ថ្ងៃទី ១៩ ដល់ថ្ងៃទី ២៥ ខែ ឧសភា ឆ្នាំ ២០១០

តំលៃប្រេងឥន្ធនៈនៅទីផ្សារអន្តរជាតិ

(USD/Barel)

Month	Daily Basket Price
19 .May 2010	70.75
20 .May 2010	69.64
21 .May 2010	68.47
24 May 2010	68.59
25 May 2010	66.84

ប្រភព : OPEC

អាស្រ័យដ្ឋានជំរាបជូនខាងលើសូម **ឯកឧត្តមទេសរដ្ឋមន្ត្រី** មេត្តាជ្រាបជារបាយការណ៍និងផ្តល់អនុសាសន៍ណែនាំល្អៗបន្ថែមទៀត សូម **ឯកឧត្តមទេសរដ្ឋមន្ត្រី រដ្ឋមន្ត្រីក្រសួងពាណិជ្ជកម្ម** មេត្តាទទួលនូវការរិក្ខុដ៏ខ្ពង់ខ្ពស់ អំពីខ្ញុំបាទ ។

ប្រធាននាយកដ្ឋានស្ថិតិ និង ព័ត៌មានពាណិជ្ជកម្ម

មើលខ្ទង់:

- នាយិកាខុទ្ទកាល័យឯកឧត្តមទេសរដ្ឋមន្ត្រី
- ឯកឧត្តមរដ្ឋលេខាធិការ និង អនុរដ្ឋលេខាធិការ ទទួលបន្ទុក
- ឯកឧត្តមអគ្គនាយកដ្ឋានពាណិជ្ជកម្មក្នុងប្រទេស
- អគ្គនាយករង ទទួលបន្ទុក
- ឯកសារ - កាលប្បវត្តិ

ព្រះរាជាណាចក្រកម្ពុជា
ជាតិ សាសនា ព្រះមហាក្សត្រ

ក្រសួងពាណិជ្ជកម្ម

នាយកដ្ឋានស្ថិតិ និង ព័ត៌មានពាណិជ្ជកម្ម

ការវាយតម្លៃសេវាសាងសង់ប្រព័ន្ធស្រោចសំប៉ាត់ទឹកស្អាតស្រុកស្រែចម្រុះ
ប្រចាំថ្ងៃទី ២៧ ខែ ឧសភា ឆ្នាំ ២០១០

ល.រ	រាយបញ្ជីទំនិញ	ឯកត្តាគិត	ថ្លៃសេវា
1	អង្ករ ប្រភេទផ្កាខ្ចីឬប្រហាក់ប្រហែល	រៀល/គីឡូក្រាម	2 560.00
2	អង្ករ នាងមិញ ឬ ប្រហាក់ប្រហែល	រៀល/គីឡូក្រាម	2 030.00
3	អង្ករ ចំរុះ	រៀល/គីឡូក្រាម	1 710.00
4	សណែ្តកបាយ	រៀល/គីឡូក្រាម	5 600.00
5	សណែ្តកសៀង	រៀល/គីឡូក្រាម	3 360.00
6	សណែ្តកដីគ្រាប់	រៀល/គីឡូក្រាម	6 840.00
7	ពោតក្រហមចំរុះ	រៀល/គីឡូក្រាម	1 080.00
8	លូ ស	រៀល/គីឡូក្រាម	6 700.00
9	ខ្លឹម ស	រៀល/គីឡូក្រាម	8 520.00
10	ម្រេចលេខ ១	រៀល/គីឡូក្រាម	18 040.00
11	សាច់គោ	រៀល/គីឡូក្រាម	24 100.00
12	សាច់ជ្រូក	រៀល/គីឡូក្រាម	16 200.00
13	ត្រីរស់ "ស្រស់"	រៀល/គីឡូក្រាម	12 600.00
14	សាច់មាន់	រៀល/គីឡូក្រាម	19 500.00
15	សាច់ទា	រៀល/គីឡូក្រាម	13 000.00
16	ស្ករសថៃ	រៀល/គីឡូក្រាម	3 500.00
17	ស្ករត្នោត	រៀល/គីឡូក្រាម	3 320.00
18	ប៉េងប៉ោះ	រៀល/គីឡូក្រាម	2 660.00
19	ស្លែក្តោប	រៀល/គីឡូក្រាម	2 200.00
20	ប្រេងកាត	រៀល/លីត្រ	4 500.00
21	ហ្គាស	រៀល/១៥គីឡូក្រាម	68 000.00
22	ថ្លៃប្រើប្រាស់ទឹក	រៀល/ម៉ែត្រគូប	770.00
23	ថ្លៃប្រើប្រាស់ភ្លើង	រៀល/ kwh	720.00
24	១ ដុល្លារ អាមេរិច	រៀល/ដុល្លារ	4 255.00
25	១ ជីមាសគីឡូ	រៀល/ជី	624 700.00

ប្រភពៈមន្ទីរពាណិជ្ជកម្មកម្ពុជាភ្នំពេញ

ភ្នំពេញ ថ្ងៃទី ២៧ ខែ ឧសភា ឆ្នាំ ២០១០

ប្រធាននាយកដ្ឋាន

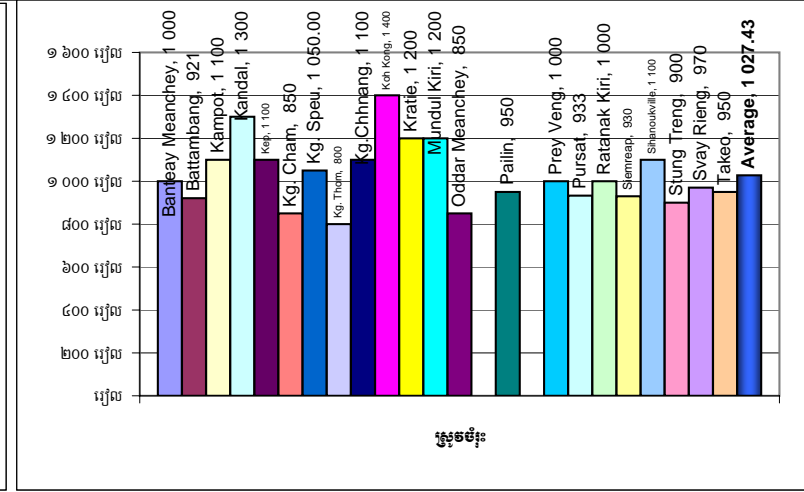
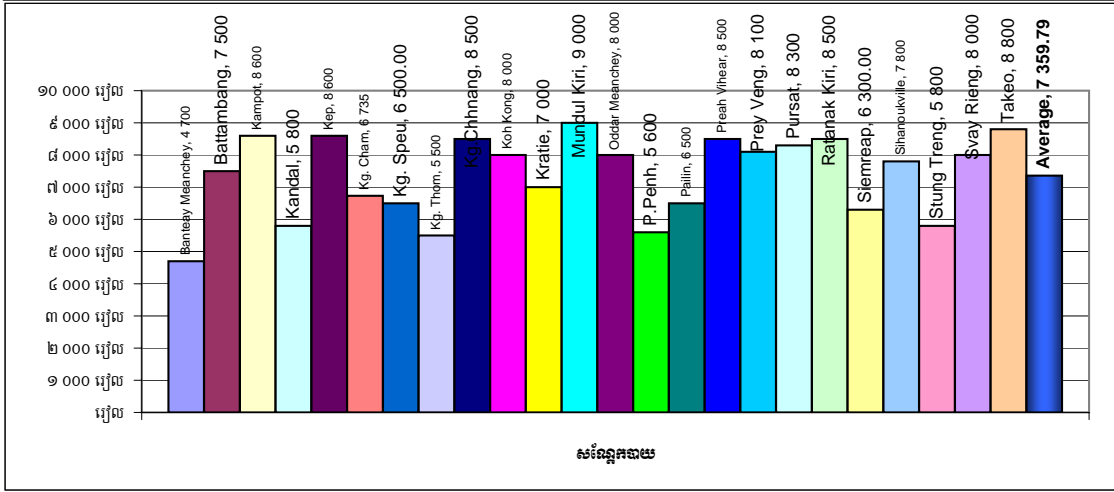
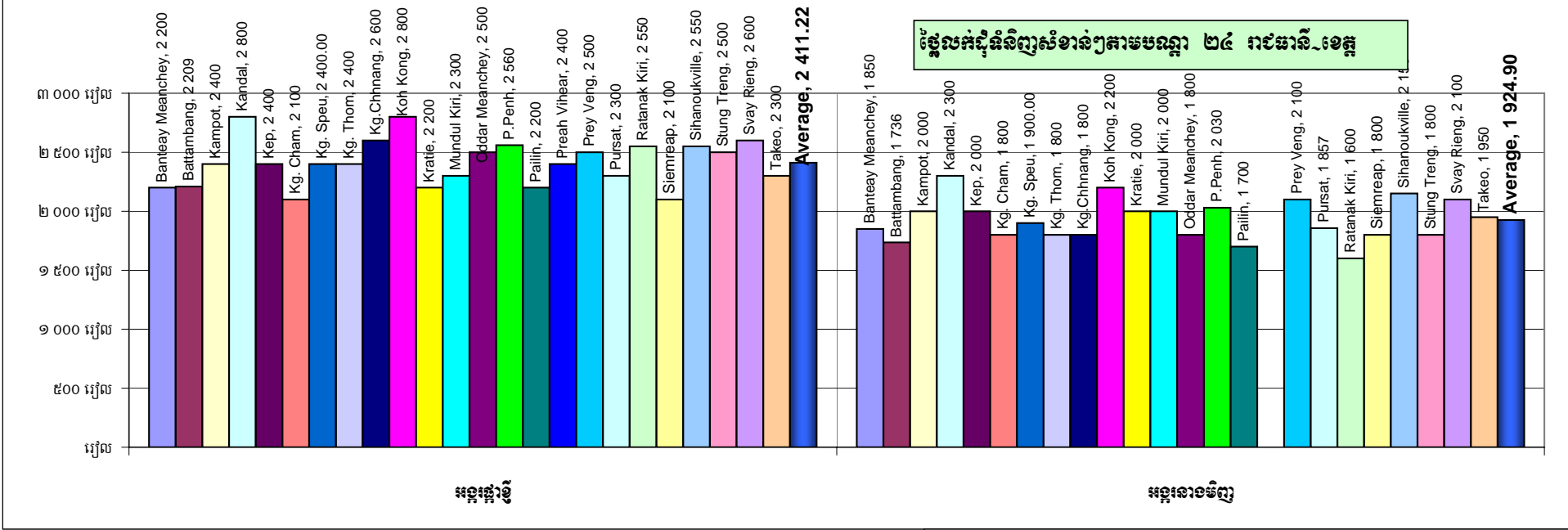
ព្រះរាជាណាចក្រកម្ពុជា
ជាតិ សាសនា ព្រះមហាក្សត្រ

ក្រសួងពាណិជ្ជកម្ម
នាយកដ្ឋានស្ថិតិ និងព័ត៌មានពាណិជ្ជកម្ម

ផ្តល់គំរូកំណត់ត្រាសំខាន់ៗតាមបណ្តា ២៤ រាជធានី-ខេត្ត
ប្រចាំសប្តាហ៍ទី ០៤ ខែ ឧសភា ឆ្នាំ ២០១០

ឡេស/គីឡូក្រាម

ល.រ	ខេត្ត-រាជធានី	អន្តរក្តៅខ្ចី	អន្តរនាវាមិញ	អន្តរ IR	សំណែ្តកឈាស	សំណែ្តកសេដ្ឋកិច្ច	សំណែ្តកជីក្រាម	ពោតក្រហម	លូស	លូខ្មៅ	ប្រេងក្រាម	ក្រូចមីន	ក្រាមស្វាយមន្តី	
1	បន្ទាយមានជ័យ	Banteay Meanchey	2 200.00	1 850.00	1 800.00	4 700.00	4 300.00	6 600.00	800.00	6 300.00	6 700.00	19 100.00	1 000.00	4 800.00
2	បាត់ដំបង	Battambang	2 209.20	1 735.80	1 604.30	7 500.00	2 800.00	5 700.00	1 400.00	6 000.00	8 000.00	19 000.00	920.50	
3	កំពត	Kampot	2 400.00	2 000.00	1 600.00	8 600.00	3 500.00	7 000.00		8 000.00	7 000.00	18 000.00	1 100.00	
4	កណ្តាល	Kandal	2 800.00	2 300.00	2 000.00	5 800.00	3 000.00	7 500.00	1 200.00	7 000.00	7 500.00	20 000.00	1 300.00	
5	កែប	Kep	2 400.00	2 000.00	1 600.00	8 600.00	3 500.00	7 000.00		8 000.00	7 000.00	18 000.00	1 100.00	
6	កំពង់ចាម	Kg. Cham	2 100.00	1 800.00	1 500.00	6 735.00	2 125.00		1 200.00	3 953.00		14 450.00	850.00	
7	កំពង់ស្ពឺ	Kg. Speu	2 400.00	1 900.00	1 500.00	6 500.00	5 000.00	7 000.00		7 000.00	7 000.00	20 000.00	1 050.00	
8	កំពង់ឆ្នាំង	Kg. Thom	2 400.00	1 800.00	1 500.00	5 500.00	3 100.00	6 500.00		6 500.00	7 000.00	18 000.00	800.00	
9	កំពង់ឆ្នាំង	Kg. Chhnang	2 600.00	1 800.00	1 700.00	8 500.00	4 500.00	8 500.00		8 000.00	8 500.00	18 000.00	1 100.00	3 000.00
10	កោះកុង	Koh Kong	2 800.00	2 200.00	1 900.00	8 000.00	4 000.00	8 000.00		12 000.00	10 000.00	17 000.00	1 400.00	
11	ក្រចេះ	Kratie	2 200.00	2 000.00	1 500.00	7 000.00		7 000.00		8 000.00	8 000.00	18 000.00	1 200.00	
12	មណ្ឌលគិរី	Mundul Kiri	2 300.00	2 000.00		9 000.00	3 000.00	9 000.00		13 000.00	12 000.00	15 000.00	1 200.00	
13	ឧត្តរមានជ័យ	Oddar Meanchey	2 500.00	1 800.00		8 000.00	4 000.00	7 000.00		7 000.00	7 000.00	18 000.00	850.00	2 000.00
14	ភ្នំពេញ	P.Penh	2 560.00	2 030.00	1 710.00	5 600.00	3 360.00	6 840.00	1 080.00	6 700.00	7 000.00	18 040.00		
15	ប៉ៃលិន	Pailin	2 200.00	1 700.00	1 600.00	6 500.00	4 000.00	7 000.00		8 000.00	8 000.00	16 000.00	950.00	
16	ព្រះវិហារ	Preah Vihear	2 400.00		1 900.00	8 500.00		7 700.00		6 500.00	8 000.00	17 500.00		4 000.00
17	ព្រៃវែង	Prey Veng	2 500.00	2 100.00	1 400.00	8 100.00	3 500.00	7 000.00		9 000.00	10 000.00	16 000.00	1 000.00	
18	ពោធិ៍សាត់	Pursat	2 300.00	1 857.00		8 300.00	3 700.00	6 500.00		7 250.00	8 400.00	18 000.00	933.00	
19	រតនៈគិរី	Ratanak Kiri	2 550.00	1 600.00	1 500.00	8 500.00	2 500.00	7 000.00		8 000.00	7 000.00	16 000.00	1 000.00	2 500.00
20	សៀមរាប	Siemreap	2 100.00	1 800.00	1 700.00	6 300.00	3 400.00	7 000.00	950.00	8 500.00	8 000.00	19 000.00	930.00	2 300.00
21	ព្រះសីហនុ	Sihanoukville	2 550.00	2 150.00	1 800.00	7 800.00	4 000.00	7 700.00		7 800.00	8 000.00	22 000.00	1 100.00	
22	ស្ទឹងត្រែង	Stung Treng	2 500.00	1 800.00	1 200.00	5 800.00	3 200.00	7 200.00		7 000.00	7 000.00	20 000.00	900.00	3 000.00
23	ស្វាយរៀង	Svay Rieng	2 600.00	2 100.00	1 800.00	8 000.00	5 000.00	7 000.00		10 000.00	12 000.00	18 000.00	970.00	
24	តាកែវ	Takeo	2 300.00	1 950.00	1 500.00	8 800.00	4 500.00	7 500.00		7 000.00	7 100.00	18 000.00	950.00	
Average			2 411.22	1 924.90	1 634.01	7 359.79	3 635.68	7 184.35	1 105.00	7 770.96	8 095.65	17 962.08	1 027.43	3 085.71



ព្រះរាជាណាចក្រកម្ពុជា

ក្រសួងពាណិជ្ជកម្ម

ជាតិ សាសនា ព្រះមហាក្សត្រ

នាយកដ្ឋាន ស្ថិតិ និង ព័ត៌មានពាណិជ្ជកម្ម

របាយការណ៍ប្រចាំសប្តាហ៍ទី ០៤ ខែ ឧសភា ឆ្នាំ ២០១០

តម្លៃទំនិញប្រើប្រាស់ចាំបាច់សំខាន់ៗលើទីផ្សារអន្តរជាតិប្រចាំសប្តាហ៍ (ពីថ្ងៃទី ២០ ដល់ ២៧ ខែ ឧសភា ២០១០)

លរ	ឃ្លាប្រភេទ	លក្ខខណ្ឌប្រគល់-ទទួល	តម្លៃ(US\$/T)សប្តាហ៍មុន	តម្លៃUS\$/T សប្តាហ៍នេះ	កើន(+), ថយ(-)	ភាគរយ(%)
I - អង្ករ :						
1	អង្ករ ប្រភេទ ១០០ % B	FOB Bangkok	480	490	10	2.08
2	អង្ករប្រភេទបាក់ ៥%	-	470	480	10	2.13
3	អង្ករក្រហមប្រភេទ PB ១០០%	-	515	520	5	0.97
4	អង្ករប្រភេទបាក់ ៥%	FOB VN	385	390	5	1.30
5	អង្ករប្រភេទបាក់ ១០ %	-	375	380	5	1.33
6	អង្ករប្រភេទបាក់ ១៥%	-	380	385	5	1.32
7	អង្ករប្រភេទបាក់ ២៥%	FOB Bangkok	390	400	10	2.56
8	អង្ករប្រភេទបាក់ ២៥%	FOB VN	365	370	5	1.37
9	ផ្កាម្លិះ	FOB Bangkok	620	630	10	1.61
10	ផ្កាម្លិះ	FOB New Delhi	750	720	-30	4.00
11	អង្ករប្រភេទបាក់ ៤-៥%	FOB Chicago USA	550	560	10	1.82
12	អង្ករប្រភេទបាក់ ១០%	-	540	545	5	0.93
13	អង្ករប្រភេទបាក់ ១៥%	-	530	540	10	1.89

គត់សំគាល់ : នៅសប្តាហ៍នេះ តម្លៃអង្ករលក់ចេញនៅទីផ្សារអាស៊ី បានកើនឡើង និង ថយចុះទៅតាមតំបន់នាំចេញ ហើយបើសង្កេត ជា រួមក៏វត្តមានការកើនឡើង និង ថយចុះមានសភាពតិចតួចប៉ុណ្ណោះធៀបទៅនឹងសប្តាហ៍មុន :

-នៅប្រទេសថៃតម្លៃអង្ករលក់ចេញនៅសប្តាហ៍នេះបានកើនឡើងពី ៥ទៅ១០ដុល្លារ/តោនធៀបទៅនឹងសប្តាហ៍មុន ដោយតម្លៃលក់ ចេញអង្ករប្រភេទ ១០០%B លក់ចេញក្នុងតម្លៃជាមធ្យម ៤៩០ ដុល្លារ /តោន,FOB Bangkok ។ប្រភេទ ៥% លក់ចេញក្នុងតម្លៃ ៤៨០ ដុល្លារ /តោន FOBBangkok និង ប្រភេទ ២៥%លក់ចេញក្នុងតម្លៃ ៤០០ ដុល្លារ/តោន,FOB ។

-នៅប៉ាគីស្ថាន តម្លៃអង្ករលក់ចេញប្រភេទ ២៥% លក់ចេញក្នុងតម្លៃ ៣៣០ ដុល្លារ /តោន,FOB Pakistan បើធៀបទៅនឹងសប្តាហ៍ មុន គឺបានកើនឡើង ១០ ដុល្លារ/តោន ។

- នៅវៀតណាមតម្លៃអង្ករលក់ចេញបានកើនឡើង ៥ដុល្លារ/តោន ដោយតម្លៃលក់ចេញអង្ករប្រភេទ ៥% លក់ចេញក្នុងតម្លៃ ៣៩០ ដុល្លារ/តោន, FOB ។ ប្រភេទ ១០% លក់ចេញក្នុងតម្លៃ ៣៨០ ដុល្លារ/តោន,FOB និង ប្រភេទ ២៥% លក់ចេញក្នុងតម្លៃ ៣៧០ ដុល្លារ/តោន,FOB ។

II - កសិផល :

1	ស្រូវសាលី	FOB Chicago USA	197	192	-5	2.54
2	ពោត	-	145	142	-3	2.07
3	សណ្តែកស្បៀង	-	395	385	-10	2.53
4	សណ្តែកបាយ	FOB HCM (VN)	927.50	928	0.5	0.05
5	សណ្តែកដី	-	1,035	1,042	7	0.68
6	ល្អខ្មៅ	-	1,350	1,340	-10	0.74
7	ល្អស	-	1,026	1,022	-4	0.39
8	ប្រេងដូង	CIF (EU)	1,115	1,115	0	0.00
9	សាច់ដូងសំបូត	FOB HCM (VN)	1,110	1,120	10	0.90
10	ប្រេងសណ្តែកដី	-	1,331	1,275	-56	4.21
11	ប្រេងដូងប្រេង	FOB Malaysia	820	785	-35	4.27
12	ប្រេងសណ្តែកស្បៀង	CIF Rotterdam	852	830	-22	2.58
13	គ្រាប់ម្រេច ខ្មៅ	FOB (V.N)	2,750	2,735	-15	0.55
14	គ្រាប់ម្រេច ស	-	3,810	3,810	0	0.00
15	គ្រាប់ស្នាយមនីកែច្នៃរួច	FOB HCM (VN)	5,000	5,000	0	0.00
16	មើមខ្លឹមស	FOB HCM (VN)	510	600	90	17.65
17	មើមខ្លឹមក្រហម	FOB HCM (VN)	350	350	0	0.00
18	ល្បឿតស្រស់	-	797	797	0	0.00
19	ម្សៅល្បឿត	-	1,610	1,610	0	0.00
20	រំដេងសំបូត	FOB HCM (V.N)	1,015	1,015	0	0.00
21	មើមត្រាវ	FOB HCM (VN)	422	422	0	0.00
22	កាហ្វេ (ROBUSTA)	FOB HCM (VN)	1,370	1,382	12	0.88
23	កាហ្វេ (ROBUSTA)	FOB New York (USA)	1,371	1,395	24	1.75
24	កាហ្វេ (ARABICA)	London	2,920	3,022	102	3.49
25	កប្បាសលេខ ២	FOB New York	1,585	1,612	27	1.70
26	កាកាវ	CIF New York (USA)	3,190	2,814	-376	11.79
27	ស្នូតត្រី (Raw Silk USD/Kg)	FOB Yokohama	32.00	35.50	3.5	10.94
28	ស្នូតត្រី (Raw Silk USD/Kg)	FOB (VN)	32.00	32.00	0	0.00
29	សំបុកនាង (ដុំល្អាវ/តោន)	FOB HCM (VN)	2,332	2,352	20	0.86
30	សសៃអំបោះ១០០% POLYESTER	FOB HCM (VN)	2,050	2,070	20	0.98
31	ឈើកៅស៊ូអារ ខ្នាតនាំចេញ USD/m ³	CIF Tayninh (VN)	230	230	0	0.00
32	ឈើស្រស់អាខ្នាតនាំចេញ (USD/m ³)	FOB HCM (VN)	220	220	0	0.00
33	ដំឡូងមីស្រស់	-	180	180	0	0.00
34	ដំឡូងមីហាន់ហាលស្ងួត (លេខ១)	-	220	220	0	0.00
35	ដំឡូងមីហាន់ហាលស្ងួត(លេខ២)	-	215	215	0	0.00
36	ដំឡូងមីកិនជាម្សៅ	-	442	442	0	0.00

37	ម្សៅមី	FOB HCM (VN)	450	450	0	0.00
38	ផ្លែដូងខ្ចី (១ដុំ=៥០ផ្លែ)/Euro	FOB (Srilanka)	12.90	12.50	-0.4	3.10
39	ស្រក់ដូង	FOB HCM (VN)	212	212	0	0.00
40	ផ្លែដូងទុំ (ដុំល្អាវ/ផ្លែ)	-	0.35	0.35	0	0.00
41	ផ្លែស្រកាតាត (ដុំល្អាវ/តោន)	-	820	800	-20	2.44
42	គ្រាប់ឈូក	-	2,000	2,000	0	0.00
43	ចេកទុំ	-	222	222	0	0.00
44	ក្រូចឆ្មារ ៣Kg/Euro	FOB (Thailand)	5.50	5.50	0	0.00
45	ផ្លែមង្គុត (ដុំល្អាវ/តោន)	-	950	810	-140	14.74
46	មើមខ្ចី	-	880	880	0	0.00

~គត់សំគាល់ : នៅសប្តាហ៍នេះ តម្លៃកសិផលគ្រប់ប្រភេទ មានការប្រែប្រួល ទៅតាមប្រភេទនីមួយៗ ។

-តម្លៃពោត : តម្លៃពោតនៅ Chicago ក្នុងសប្តាហ៍នេះបានថយចុះ ៣.០០ ដុំល្អាវ/តោន (២.០៧%) ធៀបទៅនឹងសប្តាហ៍មុន ដោយលក់ចេញក្នុងតម្លៃ ១៤២.០០ ដុំល្អាវ/តោន (FOB Chicago) ។

-តម្លៃសណ្តែកបាយ : នៅសប្តាហ៍នេះតម្លៃសណ្តែកបាយនាំចេញបានកើនឡើង ០.៥ ដុំល្អាវ/តោន (០.០៥%) ដោយលក់ចេញ ក្នុងតម្លៃ ៩២៨.០០ ដុំល្អាវ/តោន (FOB កំពុងផែក្រុងហូជីមីញ) ។

-តម្លៃសណ្តែកដី : នៅសប្តាហ៍នេះតម្លៃសណ្តែកដីនាំចេញបានកើនឡើង ៧ ដុំល្អាវ/តោន (០.៦៨%) ដោយលក់ចេញក្នុងតម្លៃ ១.០៤២ ដុំល្អាវ/តោន (FOB កំពុងផែក្រុងហូជីមីញ) ។

-តម្លៃសណ្តែកសៀង: នៅសប្តាហ៍នេះនៅ Chicago តម្លៃសណ្តែកសៀងនាំចេញបានថយចុះ ១០.០០ ដុំល្អាវ/តោន (២.៥៣%) ធៀប ទៅនឹងសប្តាហ៍មុន ដោយលក់ចេញក្នុង តម្លៃ ៣៨៥.០០ ដុំល្អាវ/តោន, FOB Chicago ។

-តម្លៃប្រេងដូងប្រេង: នៅសប្តាហ៍នេះតម្លៃប្រេងដូងប្រេងនៅទីផ្សារប្រទេសម៉ាឡេស៊ី បានថយចុះ ៣៥ ដុំល្អាវ/តោន (៤.២៧%) ដោយលក់ចេញក្នុងតម្លៃ ៧៨៥ ដុំល្អាវ/តោន (FOB Malaysia) ។

-តម្លៃកាហ្វេ: នៅសប្តាហ៍នេះតម្លៃកាហ្វេគ្រប់ប្រភេទបានកើនឡើង និង កើនឡើងធៀបទៅនឹងសប្តាហ៍មុន ។ នៅទីផ្សារ New York តម្លៃកាហ្វេប្រភេទប្រភេទបានកើនឡើង២៤ដុំល្អាវ/តោន (១.៧៥%) ដោយលក់ចេញក្នុងតម្លៃ ១.៣៩៥ ដុំល្អាវ/តោន, FOB និង នៅទីផ្សារ អាស៊ីតម្លៃកាហ្វេប្រភេទប្រភេទបានកើនឡើង១២ដុំល្អាវ/តោន (០.៨៨%) ដោយលក់ចេញក្នុងតម្លៃ ១.៣៨២ ដុំល្អាវ/តោន ។ នៅឡុងដ៍តម្លៃកាហ្វេអាហ្វិកាលក់ចេញបានកើនឡើង ១០២ ដុំល្អាវ/តោន (៣.៤៩%) ដោយលក់ចេញក្នុងតម្លៃ៣.០២២ ដុំល្អាវ /តោន, FOB ។ តាមព័ត៌មានពីសមាគមកាហ្វេ និង កាការវៀតណាម (Vicofa) បានឱ្យដឹងថា បរិមាណកាហ្វេស្តុកឃ្នាំងរបស់ប្រជាកសិករ បានថយចុះ ដោយសារត្រូវដោះស្រាយបំណុល គេត្រូវលក់កាហ្វេពីឃ្នាំងស្តុករបស់ខ្លួន ។ បរិមាណកាហ្វេដែលនៅសេសសល់ក្នុងឃ្នាំង មានប្រហែលពី ១៥ទៅ២០%ប៉ុណ្ណោះ ហើយដើម្បីមួយចំនួននៅភាគឥសាននៃប្រទេសបានបិទទ្វារព្រោះចាប់ផ្តើមដល់រដូវវស្សា រីឯដើម្បីមួយចំនួនទៀតនៅទីក្រុងហូជីមីញមានទំនិញនៅសល់ក្នុងឃ្នាំងចំនួន ១០៣.០០០តោន បន្ទាប់ពីលក់អស់ ១០៦.៥១៩ តោន កាលពីខែមេសាកន្លងទៅនេះ ។ ខណៈនេះដែរនៅឃ្នាំងធំៗលើពិភពលោក ដូចជានៅព្យូយ៉កទំនិញបានថយចុះអស់ ២.៣៨៩.៩០៦តោន ។

III- ផលិតផលនេសាទ

1	បង្កាស្រស់ខ្នាតនាំចេញ (៤ទៅ ៥ ក្បាល/គត)	FOB HCM (VN)	11,700	11,700	0	0.00
2	បង្កាស្រស់ខ្នាតនាំចេញ (៤០ ក្បាល/ គត)	FOB HCM (VN)	8,500	8,500	0	0.00

3	បង្កងសមុទ្រចោលក្បាល, កន្ទុយបង្កក	FOB HCM (VN)	9,650	9,650	0	0.00
4	ត្រីអណ្តាតត្រី (Fillet)	-	4,100	4,100	0	0.00
5	ត្រីប្រៃ ស (Fillet)	-	2,330	2,330	0	0.00
6	ក្តាមធំ (King Crab)	-	6,500	6,500	0	0.00
7	មីកបង្កក	-	4,000	4,000	0	0.00
8	មីកសម្ងាត់ប្រភេទលេខ១	-	12,800	12,800	0	0.00
9	ត្រីមីកសាបរស់ (១១ម្លូន១គក)	-	4,150	4,150	0	0.00
11	ត្រីសម្ងាត់គ្រប់ប្រភេទ	-	4,000	4,000	0	0.00
12	សារាយសមុទ្រសង្កត់		460	460	0	0.00

IV-ផលិតផលឧស្សាហកម្ម

1	ស្ករស	CIF London	441.50	497.00	55.5	12.57
2	ស្ករមិនទាន់កែច្នៃ	-	380	395	15	3.95
3	ស្ករស	FOB HCM (VN)	475	482	7	1.47
4	កៅស៊ូប្រភេទលេខ ១	-	3,368.87	3,334.50	-34.37	1.02
5	កៅស៊ូប្រភេទលេខ ២	-	3,210.00	3,175.00	-35	1.09
6	កៅស៊ូប្រភេទ RSS1	FOB Bangkok	3,450.00	3,380.50	-69.5	2.01
7	កៅស៊ូប្រភេទ RSS3	FOB Seng hai	3,790.00	3,680.00	-110	2.90
8	កៅស៊ូប្រភេទ RSS2	FOB Singapore	3,035.00	3,000.00	-35	1.15
9	កៅស៊ូប្រភេទ RSS3	FOB Tokyo	3,054.00	3,165.50	111.5	3.65
10	កៅស៊ូប្រភេទ SMRCV	FOB Malaysia	3,756.00	3,630.50	-125.5	3.34
11	កៅស៊ូប្រភេទ RSS1	FOB Indonesia	3,040	2,902.50	-137.5	4.52
12	កៅស៊ូខ្មៅ	FOB HCM (VN)	2,850.50	2,800.00	-50.5	1.77
13	ដែកអេតចាយ	FOB HCM (VN)	220	220	0	0.00
14	ជីអ៊ុយរេ (UREA) 46% N	-	397	390	-7	1.76
15	ចំណីសត្វ	FOB Peru	1,780	1,780	0	0.00
16	អំបិលសំល	FOB HCM (VN)	95	95	0	0.00
17	ម្សៅប៊ីធីង	FOB HCM (VN)	1,595	1,595	0	0.00
18	ក្រដាស A 4-B (អ៊ី/តោន)	FOB (UE)	782.51	782.50	-0.01	0.00
19	ក្រដាសប្រភេទ Ctd WF	FOB (UE)	660.15	660.05	-0.1	0.02

~គត់សំគាល់ នៅសប្តាហ៍នេះ តម្លៃទំនិញឧស្សាហកម្ម មានការប្រែប្រួល ទៅតាមប្រភេទនីមួយៗ និងជាពិសេសតម្លៃកៅស៊ូធម្មជាតិ -តម្លៃកៅស៊ូធម្មជាតិ តម្លៃកៅស៊ូលក់ចេញនៅលើទីផ្សារអាស៊ី បានកើនឡើងធៀបទៅនឹងសប្តាហ៍មុន។ នៅទីផ្សារ Singapore តម្លៃកៅស៊ូលក់ចេញបានថយចុះ ៣៥ ដុល្លារ/តោន (១.១៥%) ដោយលក់ចេញក្នុងតម្លៃ ៣.០០០ ដុល្លារ/តោន,FOB ។

V-ប្រេងឥន្ធនៈ

1	D.O. 0.5% Souffre	FOB HCM (VN)	678	667	-11	1.62
2	F.O (USD/T)	FOB HCM (VN)	520	500.03	-19.97	3.84
3	ប្រេងឆៅ Brent (\$/ ធុង)	FOB England	80.47	80.11	-0.36	0.45
4	សាំង RON 95 (\$/ ធុង)	FOB Singapore	85.10	80.50	-4.6	5.41
5	ប្រេង WTI (\$/ ធុង)	FOB USA	77.27	74.40	-2.87	3.71
6	ហ្គាស (Gas) (T/ USD)	FOB (VN)	832.50	832.50	0	0.00
7	ប្រេងកាត (\$/ ធុង)	FOB Singapore	89.00	84.50	-4.5	5.06

គត់សំគាល់ នៅសប្តាហ៍នេះ តម្លៃទំនិញប្រេងឥន្ធនៈមានការប្រែប្រួល ទៅតាមប្រភេទនីមួយៗ និងជាពិសេសតម្លៃប្រេងឆៅ (Brent) :

-តម្លៃប្រេងឆៅ (Brent) នៅសប្តាហ៍នេះនៅទីផ្សារក្រុងឡុងដ៍ តម្លៃប្រេងឆៅBrent បានថយចុះ 0.៣៦ ដុល្លារ/ធុង (0.៤៥%) ដោយលក់ចេញ៨0.១១ ដុល្លារ/ធុង (FOB London) ។ តាមព័ត៌មានពីមជ្ឈមណ្ឌលប្រេងអន្តរជាតិ (IEA) បានឱ្យដឹងថា បរិមាណប្រេងស្តុកយ៉ាងរហស្សមាត្របានកើនឡើងបួសពីការប៉ាន់ស្មាន ការព្រួយបារម្ភអំពីវិបត្តិបំណុលនៅអឺរ៉ុបកំពុងតែមានសន្ទុះកើនឡើងដើម្បីដោះស្រាយបញ្ហានេះ ធនាគារអឺរ៉ុប និង អង្គការប្រឹក្សាអន្តរជាតិត្រូវការនូវទឹកប្រាក់ចំនួន ១.000.000.000លានដុល្លារអាមេរិក ។ ប្រេងឆៅ គឺ ជាមុខទំនិញសំខាន់ងាយនឹងទទួលរងគ្រោះ ខណៈដែលសេដ្ឋកិច្ចពិភពលោកទទួលរងនូវវិបត្តិហិរញ្ញវត្ថុ ហើយបើវិបត្តិបំណុលរីកសាយភាយទូទាំងអឺរ៉ុប នឹងធ្វើឱ្យតម្លៃប្រេងឆៅធ្លាក់ចុះទាបបំផុតក្រោមកំរិត ៧០ដុល្លារ/ធុង ។

1	មាស (\$ / ounce)	Hong Kong	1,233.05	1,217.34	-15.71	1.27
2	មាស (\$ / ounce)	London	1,237.50	1,195.00	-42.5	3.43
	មាស (\$ / ounce)	New York	1,238.10	1,192.40	-45.7	3.69
3	មាស (INR /10 Gram)	Bumbai	17,897	18,008	111	0.62
4	មាស (\$ / ounce)	Dubai	1,243.70	1,193.20	-50.5	4.06
5	មាស (Jpy / Gram)	Tokyo	3,700	3,534	-166	4.49
6	មាស (\$ / ounce)	Zurich	1,232.50	1,216.50	-16	1.30
7	ប្រាក់ Platinum (\$/ Gram)	Tokyo	52.77	55.98	3.21	6.08
8	ប្រាក់ (\$/troy ounce)	London	19.59	18.53	-1.06	5.41
9	ប្រាក់ (\$/troy ounce)	New York	19.54	18.22	-1.32	6.76
10	ស្ពាន់	FOB London	7,025	6,505	-520	7.40
10	អាឡុយមីញ៉ូម (Al)	-	2,128	2,001	-127	5.97
11	ស័ង្កសី (Zinc)	-	2,044	1,860	-184	9.00
12	សំណ (Sinker)	-	2,100	1,755	-345	16.43
13	សំណប៉ាបាំង (Tin)	-	17,750	17,45	-300	1.69
14	នីកែល (Nickel)	-	22,600	21,300	-1300	5.75
15	ដែកថែបមូលអង្កត់ផ្ចិត 0.៤ មម	FOB (VN)	624	620	-4	0.64
16	ដែកថែបមូលអង្កត់ផ្ចិត 0.៦មម	-	674	670	-4	0.59
17	ដែកថែបមុខកាត់ ៦ មម	FOB (V.N)	624	620	-4	0.64
18	ដែកថែបអក្សរ (V) 25x25x3	-	674	670	-4	0.59
19	ដែកថែបអក្សរ (U) 50x25x3	-	620	615	-5	0.81
20	ដែកថែបអក្សរ (U) 65x30x3	-	674	670	-4	0.59
21	ដែកថែបសាងសង់ ១២ -១៦ មម	FOB (V.N)	674	670	-4	0.59
22	ដែកថែបបន្ទះកំរាស់ 0.៩៥ មម	CIF (V.N)	674	670	-4	0.59

គត់សំគាល់ នៅសប្តាហ៍នេះ តម្លៃទំនិញលោហៈ មានការប្រែប្រួល ទៅតាមប្រភេទនីមួយៗ និង ជាពិសេសតម្លៃមាស :

-តម្លៃមាស នៅសប្តាហ៍នេះតម្លៃមាសបានថយចុះ និង កើនឡើងធៀបទៅនឹងសប្តាហ៍មុន នៅតាមទីផ្សារសំខាន់ៗ ។ នៅឡុងដ៍ តម្លៃមាសលក់ ចេញបានថយ៤២.៥USD/Ounce(៣.៤៣%) ដោយលក់ចេញក្នុងតម្លៃ១.១៩៥.00 USD/Ounce និង នៅហុងកុង

តម្លៃមាសលក់ចេញបានថយ ១៥.៧១ USD/Ounce(២,២៧%) ដោយលក់ចេញក្នុងតម្លៃ១.២១៧.៣៤ USD/Ounce និង ផ្ទុយ ទៅវិញនៅ Bumbai តម្លៃមាសលក់ចេញបានកើនឡើង ១១១ INR/10Gram(0,៦២%) ។

VII-អត្រាប្តូរប្រាក់ :

1	ដុល្លារអាមេរិក USD / EURO	London	0.79076	0.80945	0.01869	2.36
2	យ៉េនជប៉ុន USD/Y	Tokyo	93.04	91.93	-1.11	1.19
3	ប្រាក់ស្វីស CHF/USD	New York	0.90179	0.86745	-0.03434	3.81
4	ផោនអង់គ្លេស GBP/USD	London	1.48658	1.4404	-0.04618	3.11
5	រាំងគិតម៉ាឡេស៊ី USD/Ringit	Kualalumpur	3.3528	3.3535	0.0007	0.02
6	ដុល្លារហុងកុង USD/HKD	Hong Kong	7.7900	7.8110	0.021	0.27
7	បាតថៃ USD/Baht	Bangkok	31.905	32.10	0.195	0.61
8	ដុល្លារសិង្ហបុរី USD/SGD	Singapore	1.3838	1.4028	0.019	1.37
9	ដុងវៀតណាម USD/ VND	HCM	18,544	18,544	0	0.00
10	Yuan ចិន USD/ NDT	Peking	6.8272	6.8277	0.0005	0.01
11	Rupiah ឥណ្ឌូនេស៊ី USD/ Rupiah	Jakarta	9.109	9.112	0.003	0.03
12	ដុល្លារអូស្ត្រាលី USD/ Aud	Canberra	0.9391	0.9405	0.0014	0.15
13	Rupi ឥណ្ឌា USD/ Peso	Newdelhi	45.5800	45.5848	0.0048	0.01
14	Won កូរ៉េ USD/ Won	Seoul	1,128.00	1,135.50	7.5	0.66

កត់សំគាល់ នៅសប្តាហ៍នេះ អត្រាប្តូរប្រាក់នៅតាមទីផ្សារសំខាន់ៗ មានការប្រែប្រួល ជាពិសេសតម្លៃប្រាក់ដុល្លារ អាមេរិកធៀប ទៅ នឹងប្រាក់អឺរ៉ូ :

-**តម្លៃបិយបណ្ណ** សប្តាហ៍នេះតម្លៃប្រាក់ដុល្លារអាមេរិកធៀបទៅ នឹងប្រាក់អឺរ៉ូបានកើនឡើង 0.0១៨៦៩ អឺរ៉ូ/ដុល្លារ គឺអត្រាស្មើនឹង (២.៣៦ %) ធៀបទៅនឹងសប្តាហ៍មុន ដោយលក់ចេញក្នុងតម្លៃ0.៨0៩៤៥ អឺរ៉ូ/ដុល្លារនិងប្រាក់យ៉េនជប៉ុនកើន ១.១១ យ៉េន/ ដុល្លារអត្រាស្មើនឹង១,១៩% ដោយលក់ចេញក្នុងតម្លៃ ៩១.៩៣ យ៉េន/ដុល្លារ ។

(គ្រប់ព័ត៌មានទិន្នន័យប្រើប្រាស់ចាំបាច់សំខាន់ៗលើទីផ្សារអន្តរជាតិប្រចាំសប្តាហ៍បកប្រែតាមច្បាប់ដើមពីកម្រិតសេចក្តីសម្រេចរបស់ ដោយនាយកដ្ឋានស្ថិតិ និងព័ត៌មានពាណិជ្ជកម្ម)

ភ្នំពេញ, ថ្ងៃទី ២៧ ខែ ឧសភា ឆ្នាំ ២០១០

ប្រធាននាយកដ្ឋានស្ថិតិ និង ព័ត៌មានពាណិជ្ជកម្ម