

ព្រះរាជាណាចក្រកម្ពុជា
ជាតិ សាសនា ព្រះមហាក្សត្រ

ក្រសួងពាណិជ្ជកម្ម
អគ្គនាយកដ្ឋានពាណិជ្ជកម្មក្នុងប្រទេស
នាយកដ្ឋានស្ថិតិ និង ព័ត៌មានពាណិជ្ជកម្ម

រាជធានីភ្នំពេញ, ថ្ងៃទី ១២ ខែ ឧសភា ឆ្នាំ ២០១០

សូមគោរពជូន

ឯកឧត្តមទេសរដ្ឋមន្ត្រី រដ្ឋមន្ត្រីក្រសួងពាណិជ្ជកម្ម

កម្មវត្ថុ: របាយការណ៍អំពីសភាពការណ៍ថ្លៃទំនិញសំខាន់ៗនៅក្នុងស្រុកនិងថ្លៃទំនិញអន្តរជាតិសំខាន់ៗប្រចាំសប្តាហ៍ទី ០២ ខែ ឧសភា ឆ្នាំ ២០១០

- ជូនភ្ជាប់:** * ថ្លៃលក់រាយទំនិញសំខាន់ៗនៅទីផ្សារ រាជធានីភ្នំពេញ
* ថ្លៃលក់ដុំទំនិញសំខាន់ៗនៅតាមបណ្តា រាជធានី-ខេត្ត
* ថ្លៃទំនិញអន្តរជាតិសំខាន់ៗប្រចាំសប្តាហ៍

តបតាមកម្មវត្ថុខាងលើខ្ញុំបាទមានកិត្តិយសដ៏ខ្ពង់ខ្ពស់សូមគោរពរបាយការណ៍ជូន **ឯកឧត្តមទេសរដ្ឋមន្ត្រី** មេត្តាជ្រាបអំពីសភាពការណ៍ថ្លៃកសិផលសំខាន់ៗនៅក្នុងស្រុកនិងតម្លៃប្រេងឥន្ធនៈនៅតាមបណ្តាស្ថានីយ៍ក្នុងទីក្រុងភ្នំពេញព្រមទាំងតម្លៃប្រេងអន្តរជាតិប្រចាំថ្ងៃមាន ដូចតទៅ:

១. ថ្លៃកសិផលមួយចំនួននៅចំណុចប្រសព្វអ្នកលើទ្រូង (ខេត្តកណ្តាល):

<u>ប្រភេទទំនិញ</u>	<u>ថ្លៃទិញចូល</u>	<u>ថ្លៃលក់ចេញ</u>
- សណែកស្បៀង លេខ ១	៥៦០ ដុល្លារ/តោន	៥៦៥ ដុល្លារ/តោន
- សណែកស្បៀង លេខ ២	៥៣៥ ដុល្លារ/តោន	៥៤០ ដុល្លារ/តោន
- សណែកស្បៀង លេខ ៣	៤៨០ ដុល្លារ/តោន	៤៨៥ ដុល្លារ/តោន
- លូសទន្លេ	១១២០ ដុល្លារ/តោន	១១២៥ ដុល្លារ/តោន
- លូសចំការ	១០៧០ ដុល្លារ/តោន	១០៧៥ ដុល្លារ/តោន
- លូខ្មៅ	១៧៨០ ដុល្លារ/តោន	១៧៨៥ ដុល្លារ/តោន
- សណែកបាយប្រេង	១៨២០ ដុល្លារ/តោន	១៨២៥ ដុល្លារ/តោន
- ពោតក្រហម	២៧០ ដុល្លារ/តោន	២៧៥ ដុល្លារ/តោន
- គ្រាប់ឈូកប្រេង	២២៦០ ដុល្លារ/តោន	២២៦៥ ដុល្លារ/តោន
- គ្រាប់ឈូកបាយ	២២១០ ដុល្លារ/តោន	២២១៥ ដុល្លារ/តោន
- ដំឡូងមី	២១៥ ដុល្លារ/តោន	២២០ ដុល្លារ/តោន

២. ថ្លៃស្រូវមួយចំនួននៅតាមបណ្តាខេត្តស្ថិតិស្រូវ (ស្វាយរៀង ខេត្តព្រៃវែង):

- ស្រូវសុម៉ាលី ១៣៩០ -១៤០០ រ/គ.ក កូនស្រូវ ១២០០-១២៥០ រ/គ.ក ស្រូវដំណើប ១១០០-១១៥០ រ/គ.ក
ស្រូវ IR ៨៧០-៨៩០ រ/គ.ក ស្រូវចំរុះ ៨៥០-៩០០ រ/គ.ក ស្រូវប្រុំ ៨០០-៨២០ រ/គ.ក

៣. តម្លៃប្រេងឥន្ធនៈនៅកម្ពុជារប្រចាំថ្ងៃ ទី ១២ ខែ ឧសភា ឆ្នាំ ២០១០

រៀល/លីត្រ

ប្រេង	សូតិម៉ិច	កាល់តិច	តូតាល់	ភីធីធី	តេលា
ប្រេងសាំងស៊ុបពែរ	៤៥៥០	៤៥៥០	៤៦៥០	៤៥០០	៤៥០០
ប្រេងសាំងធម្មតា	៤៣៥០	៤៣៥០	៤៤០០	៤៣០០	៤៣៥០
ប្រេងម៉ាហ្ស៊ីត	៣៨០០	៣៨០០	៣៨៥០	៣៧៥០	៣៨០០

៤. តម្លៃប្រេងឥន្ធនៈនៅលើទីផ្សារអន្តរជាតិថ្ងៃទី ០៥ ដល់ថ្ងៃទី ១១ ខែ ឧសភា ឆ្នាំ ២០១០

តម្លៃប្រេងឥន្ធនៈនៅទីផ្សារអន្តរជាតិ

(USD/Barel)

Month	Daily Basket Price
05 .May 2010	81.12
06 .May 2010	78.52
07 .May 2010	76.41
10 May 2010	78.08
11 May 2010	77.53

ប្រភព : OPEC

អាស្រ័យដ្ឋានជំរាបជូនខាងលើសូម **ឯកឧត្តមទេសរដ្ឋមន្ត្រី** មេត្តាជ្រាបជារបាយការណ៍និងផ្តល់អនុសាសន៍ណែនាំល្អៗបន្ថែមទៀតសូម **ឯកឧត្តមទេសរដ្ឋមន្ត្រី រដ្ឋមន្ត្រីក្រសួងពាណិជ្ជកម្ម** មេត្តាទទួលនូវការរិក្ខវិធីខ្ពង់ខ្ពស់ អំពីខ្ញុំបាទ ។

ប្រធាននាយកដ្ឋានស្ថិតិ និង ព័ត៌មានពាណិជ្ជកម្ម

មើលខ្ទង់:

- នាយិកាខុទ្ទកាល័យឯកឧត្តមទេសរដ្ឋមន្ត្រី
- ឯកឧត្តមរដ្ឋលេខាធិការ និង អនុរដ្ឋលេខាធិការ ទទួលបន្ទុក
- ឯកឧត្តមអគ្គនាយកដ្ឋានពាណិជ្ជកម្មក្នុងប្រទេស
- អគ្គនាយករង ទទួលបន្ទុក
- ឯកសារ - កាលប្បវត្តិ

ព្រះរាជាណាចក្រកម្ពុជា
ជាតិ សាសនា ព្រះមហាក្សត្រ

ក្រសួងពាណិជ្ជកម្ម

នាយកដ្ឋានស្ថិតិ និង ព័ត៌មានពាណិជ្ជកម្ម

ការវាយតម្លៃសេវាសាងសង់ប្រព័ន្ធស្រោចសំបាប់ទឹកស្រាវជ្រាវអាជ្ញាធរដែនដី

ប្រចាំថ្ងៃទី ១២ ខែ ឧសភា ឆ្នាំ ២០១០

ល.រ	រាយបញ្ជីទំនិញ	ឯកតាគិត	ថ្លៃសេវា
1	អង្ករ ប្រភេទផ្កាខ្ចីឬប្រហាក់ប្រហែល	រៀល/គីឡូក្រាម	2 540.00
2	អង្ករ នាងមិញ ឬ ប្រហាក់ប្រហែល	រៀល/គីឡូក្រាម	2 030.00
3	អង្ករ ចំរុះ	រៀល/គីឡូក្រាម	1 710.00
4	សណែ្តកបាយ	រៀល/គីឡូក្រាម	5 600.00
5	សណែ្តកសៀង	រៀល/គីឡូក្រាម	3 360.00
6	សណែ្តកដីគ្រាប់	រៀល/គីឡូក្រាម	6 840.00
7	ពោតក្រហមចំរុះ	រៀល/គីឡូក្រាម	1 080.00
8	លូ ស	រៀល/គីឡូក្រាម	6 700.00
9	ខ្លឹម ស	រៀល/គីឡូក្រាម	8 520.00
10	ម្រេចលេខ ១	រៀល/គីឡូក្រាម	18 040.00
11	សាច់គោ	រៀល/គីឡូក្រាម	24 100.00
12	សាច់ជ្រូក	រៀល/គីឡូក្រាម	16 200.00
13	ត្រីរស់ "ស្រស់"	រៀល/គីឡូក្រាម	12 600.00
14	សាច់មាន់	រៀល/គីឡូក្រាម	19 000.00
15	សាច់ទា	រៀល/គីឡូក្រាម	13 000.00
16	ស្ករសថៃ	រៀល/គីឡូក្រាម	3 500.00
17	ស្ករត្នោត	រៀល/គីឡូក្រាម	3 320.00
18	ប៉េងប៉ោះ	រៀល/គីឡូក្រាម	2 660.00
19	ស្លែក្តោប	រៀល/គីឡូក្រាម	2 200.00
20	ប្រេងកាត	រៀល/លីត្រ	4 500.00
21	ហ្គាស	រៀល/១៥គីឡូក្រាម	68 000.00
22	ថ្លៃប្រើប្រាស់ទឹក	រៀល/ម៉ែត្រគូប	770.00
23	ថ្លៃប្រើប្រាស់ភ្លើង	រៀល/ kwh	720.00
24	១ ដុល្លារ អាមេរិច	រៀល/ដុល្លារ	4 215.00
25	១ ជីមាសគីឡូ	រៀល/ជី	599 000.00

ប្រភពៈមន្ទីរពាណិជ្ជកម្មរាជធានីភ្នំពេញ

ភ្នំពេញ ថ្ងៃទី ១២ ខែ ឧសភា ឆ្នាំ ២០១០

ប្រធាននាយកដ្ឋាន

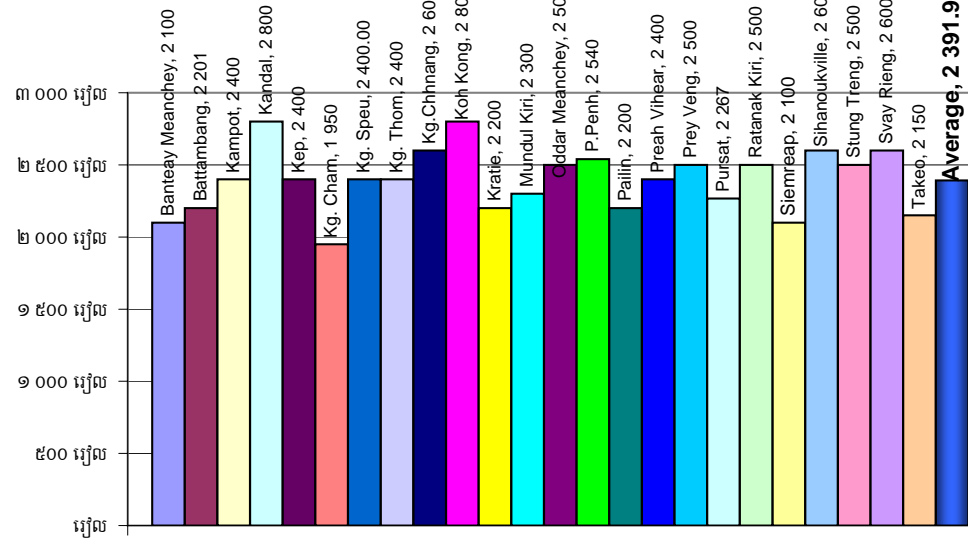
ព្រះរាជាណាចក្រកម្ពុជា
ជាតិ សាសនា ព្រះមហាក្សត្រ

ក្រសួងពាណិជ្ជកម្ម
នាយកដ្ឋានស្ថិតិ និងព័ត៌មានពាណិជ្ជកម្ម

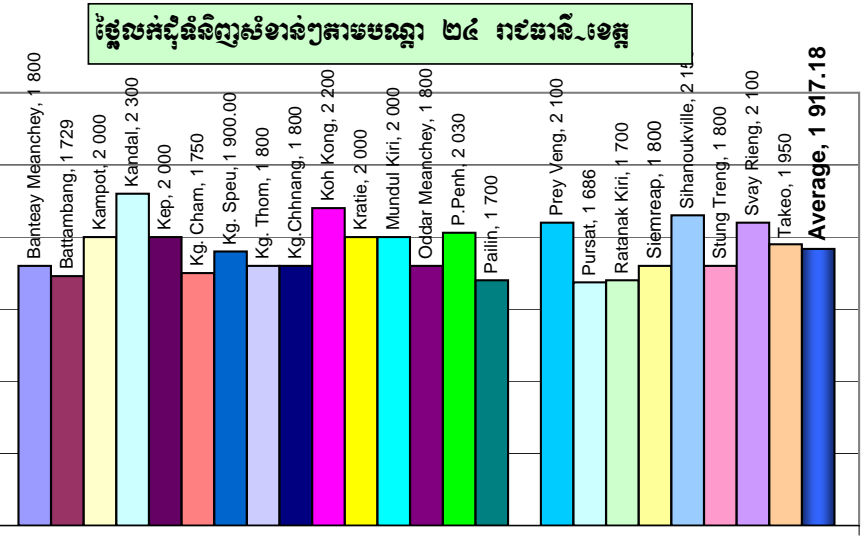
ផ្ទៃលក់ដុំកសិផលសំខាន់ៗតាមបណ្តា ២៤ រាជធានី-ខេត្ត
ប្រចាំសប្តាហ៍ទី ០២ ខែ ឧសភា ឆ្នាំ ២០១០

រៀល/គីឡូក្រាម

ល.រ	ខេត្ត-រាជធានី	អន្តរក្តៅខ្ចី	អន្តរនាវាមិញ	អន្តរ IR	សណ្តែកឆាយ	សណ្តែកស្រទៃ	សណ្តែកដីក្រាប	ពោតក្រហម	ល្ងស	ល្ងខ្មៅ	ប្រេងក្រាប	ស្រូចមីន	ក្រាបស្វាយមន្តី	
1	បន្ទាយមានជ័យ	Banteay Meanchey	2 100.00	1 800.00	1 750.00	4 500.00	4 300.00	6 600.00	700.00	6 300.00	6 700.00	19 000.00	950.00	4 900.00
2	បាត់ដំបង	Battambang	2 200.80	1 729.20	1 538.20	6 000.00	2 600.00	6 000.00	1 400.00	7 500.00	8 000.00	19 000.00	917.00	
3	កំពត	Kampot	2 400.00	2 000.00	1 600.00	8 400.00	3 500.00	6 800.00		8 000.00	7 000.00	18 000.00	1 000.00	
4	កណ្តាល	Kandal	2 800.00	2 300.00	2 000.00	5 800.00	3 000.00	7 500.00	1 200.00	7 000.00	7 500.00	20 000.00	1 300.00	
5	កែប	Kep	2 400.00	2 000.00	1 600.00	8 400.00	3 500.00	6 800.00		8 000.00	7 000.00	18 000.00	1 000.00	
6	កំពង់ចាម	Kg. Cham	1 950.00	1 750.00	1 650.00	5 000.00	2 058.00		1 000.00	4 000.00		12 600.00	750.00	4 000.00
7	កំពង់ស្ពឺ	Kg. Speu	2 400.00	1 900.00	1 500.00	6 500.00	5 000.00	7 000.00		7 000.00	7 000.00	20 000.00	1 050.00	
8	កំពង់ធំ	Kg. Thom	2 400.00	1 800.00	1 500.00	6 000.00	3 100.00	6 500.00		6 700.00	7 000.00	18 000.00	900.00	3 800.00
9	កំពង់ឆ្នាំង	Kg. Chhnang	2 600.00	1 800.00	1 700.00	8 500.00	4 500.00	8 500.00		8 000.00	8 500.00	18 000.00	1 100.00	3 000.00
10	កោះកុង	Koh Kong	2 800.00	2 200.00	1 900.00	8 000.00	4 000.00	8 000.00		12 000.00	10 000.00	17 000.00	1 400.00	
11	ក្រចេះ	Kratie	2 200.00	2 000.00	1 500.00	7 000.00		7 000.00		8 000.00	8 000.00	16 000.00	1 100.00	790.00
12	មណ្ឌលគិរី	Mundul Kiri	2 300.00	2 000.00		9 000.00	3 000.00	9 000.00		13 000.00	12 000.00	15 000.00	1 200.00	
13	ឧត្តរមានជ័យ	Oddar Meanchey	2 500.00	1 800.00		8 000.00	4 000.00	7 000.00		7 000.00	7 000.00	18 000.00	850.00	2 000.00
14	ភ្នំពេញ	P.Penh	2 540.00	2 030.00	1 710.00	5 600.00	3 360.00	6 840.00	1 080.00	6 700.00	7 000.00	18 040.00		2 700.00
15	ប៉ៃលិន	Pailin	2 200.00	1 700.00	1 600.00	6 500.00	4 000.00	7 000.00		8 000.00	8 000.00	16 000.00	950.00	
16	ព្រះវិហារ	Preah Vihear	2 400.00		1 950.00	8 500.00		7 700.00		6 500.00	8 000.00	17 500.00		4 000.00
17	ព្រៃវែង	Prey Veng	2 500.00	2 100.00	1 400.00	8 100.00	3 500.00	7 000.00		9 000.00	10 000.00	16 000.00	1 000.00	
18	ពោធិសាត់	Pursat	2 267.00	1 686.00		7 500.00	3 800.00	7 400.00		7 500.00	7 750.00	18 000.00	913.00	
19	រតនៈគិរី	Ratanak Kiri	2 500.00	1 700.00	1 600.00	8 500.00	2 500.00	6 000.00		6 000.00	6 000.00	14 000.00	900.00	2 300.00
20	សៀមរាប	Siemreap	2 100.00	1 800.00	1 700.00	6 300.00	3 400.00	7 000.00	950.00	8 500.00	8 000.00	19 000.00	930.00	2 300.00
21	ព្រះសីហនុ	Sihanoukville	2 600.00	2 150.00	1 800.00	6 600.00	3 800.00	7 700.00		7 800.00	8 000.00	22 000.00	1 100.00	
22	ស្ទឹងត្រែង	Stung Treng	2 500.00	1 800.00	1 200.00	5 800.00	3 200.00	7 200.00		7 000.00	7 000.00	20 000.00	900.00	3 000.00
23	ស្វាយរៀង	Svay Rieng	2 600.00	2 100.00	1 800.00	8 000.00	5 000.00	7 000.00		10 000.00	12 000.00	18 000.00	900.00	
24	តាកែវ	Takeo	2 150.00	1 950.00	1 500.00	7 200.00	4 000.00	7 000.00		6 900.00	7 000.00	18 000.00	950.00	
Average			2 391.99	1 917.18	1 642.77	7 070.83	3 596.27	7 153.91	1 055.00	7 766.67	8 019.57	17 714.17	1 002.73	2 980.91

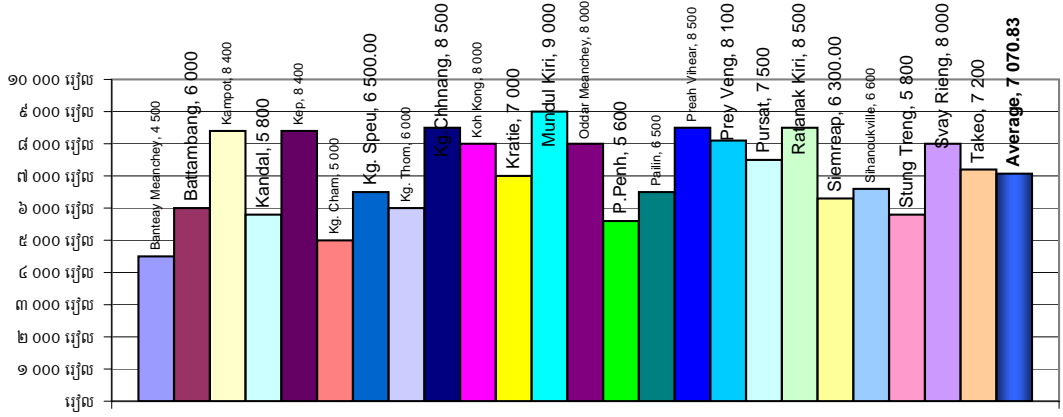


គ្រួសារសរុប

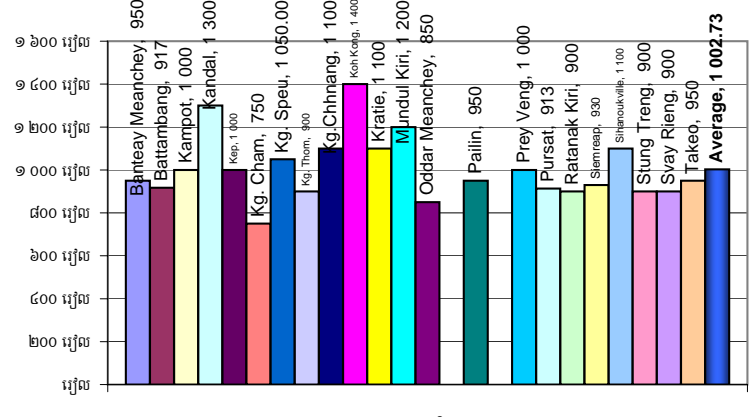


ក្រុមគ្រួសារសរុបដែលមានស្រីជាម្ចាស់ផ្ទះ ២៩ រាជធានីភ្នំពេញ

គ្រួសារស្រីជាម្ចាស់ផ្ទះ



គ្រួសារសរុប



គ្រួសារស្រី

ព្រះរាជាណាចក្រកម្ពុជា

ក្រសួងពាណិជ្ជកម្ម

ជាតិ សាសនា ព្រះមហាក្សត្រ

នាយកដ្ឋាន ស្ថិតិ និង ព័ត៌មានពាណិជ្ជកម្ម

របាយការណ៍ប្រចាំសប្តាហ៍ទី ០២ ខែ ឧសភា ឆ្នាំ ២០១០

តម្លៃទំនិញប្រើប្រាស់ចាំបាច់សំខាន់ៗលើទំនិញអន្តរជាតិប្រចាំសប្តាហ៍ (ពីថ្ងៃទី ០៦ ដល់ ១២ ខែ ឧសភា ២០១០)

លរ	ឃ្លាប្រភេទ	លក្ខខណ្ឌប្រគល់-ទទួល	តម្លៃ(US\$/T)សប្តាហ៍មុន	តម្លៃUS\$/T សប្តាហ៍នេះ	កើន(+), ថយ(-)	ភាគរយ(%)
I - អង្ករ						
1	អង្ករ ប្រភេទ ១០០ % B	FOB Bangkok	465	465	0	0.00
2	អង្ករប្រភេទបាក់ ៥%	-	455	455	0	0.00
3	អង្ករក្រហមប្រភេទ PB ១០០%	-	495	495	0	0.00
4	អង្ករប្រភេទបាក់ ៥%	FOB VN	380	380	0	0.00
5	អង្ករប្រភេទបាក់ ១០ %	-	370	370	0	0.00
6	អង្ករប្រភេទបាក់ ១៥%	-	375	375	0	0.00
7	អង្ករប្រភេទបាក់ ២៥%	FOB Bangkok	380	380	0	0.00
8	អង្ករប្រភេទបាក់ ២៥%	FOB VN	360	360	0	0.00
9	ផ្កាម្លិះ	FOB Bangkok	595	595	0	0.00
10	ផ្កាម្លិះ	FOB New Delhi	850	850	0	0.00
11	អង្ករប្រភេទបាក់ ៤-៥%	FOB Chicago USA	550	545	-5	0.91
12	អង្ករប្រភេទបាក់ ១០%	-	545	540	-5	0.92
13	អង្ករប្រភេទបាក់ ១៥%	-	530	525	-5	0.94

គត់សំគាល់ :

នៅសប្តាហ៍នេះ តម្លៃអង្ករលក់ចេញនៅទីផ្សារអាស៊ី មានស្ថេរភាពក្នុងកំរិតទាបដូចសប្តាហ៍មុន :
 -នៅប្រទេសថៃតម្លៃអង្ករលក់ចេញនៅសប្តាហ៍នេះ បានថយចុះ៤០ ដុល្លារ/តោនធៀបទៅនឹងសប្តាហ៍មុន ដោយតម្លៃលក់ចេញអង្ករ ប្រភេទ ១០០% B លក់ចេញក្នុងតម្លៃជាមធ្យម៤៦៥ដុល្លារ /តោន,FOB Bangkok ។ ប្រភេទ ៥%លក់ចេញក្នុងតម្លៃ៤៥៥ ដុល្លារ /តោន FOBBangkok និង ប្រភេទ ២៥% លក់ចេញក្នុងតម្លៃ៣៨០ ដុល្លារ/តោន,FOB ។ ក្នុងរយៈពេលប៉ុន្មានសប្តាហ៍កន្លងមកនេះ តម្លៃអង្ករនាំចេញនៅបណ្តាប្រទេសនាំចេញជាច្រើន បានធ្លាក់ថ្លៃ ខណៈដែលមានតម្រូវការទាបពីអតិថិជនអ្នកទិញ និង ពុំទាន់មានតម្រូវ ការថ្មីទៀត ។ បច្ចុប្បន្នប្រភពផ្គត់ផ្គង់បានកើនឡើងខ្ពស់ ដោយសាររដូវប្រមូលផលបានមកដល់នៅប្រទេសថៃ និងនាំចេញសំខាន់ៗ បើធៀបទៅនឹងខែមិនា ឆ្នាំ ២០១០តម្លៃអង្ករគ្រប់ប្រភេទបានថយចុះពី ៥០ទៅ ១០០ដុល្លារ/តោន ដោយសារតម្រូវការធ្លាក់ចុះ រួមផ្សំ នឹងការជះឥទ្ធិពលពីវិបាកអង្ករស្តុកយ៉ាងដ៏ច្រើនបង្ករបស់ប្រទេសមួយចំនួន ដូចជាប្រទេសថៃជាដើម ។ ដូចការព្យាករណ៍ គឺ ឈាន មកដល់ត្រីមាសទី២នេះទីផ្សារអង្ករពិភពលោកស្ថិតក្នុងស្ថានភាពស្ងប់ស្ងាត់ ហើយបើតាមព័ត៌មាន ហ្វីលីពីន ទ្វីបអាហ្វ្រិក មជ្ឈិមបូព៌ា និង អឺរ៉ុបមានផែនការទិញអង្ករនៅក្នុងខែ ឧសភានេះ ។

- នៅប៉ាគីស្ថាន តម្លៃអង្ករលក់ចេញប្រភេទ ២៥% លក់ចេញក្នុងតម្លៃ ៣២៥ ដុល្លារ/តោន, FOB Pakistan ។

- នៅវៀតណាមតម្លៃអង្ករលក់ចេញមានស្ថេរភាពដូចសប្តាហ៍មុន ដោយតម្លៃលក់ចេញអង្ករប្រភេទ ៥% លក់ចេញក្នុងតម្លៃ ៣៨០ ដុល្លារ/តោន, FOB ។ ប្រភេទ ១០% លក់ចេញក្នុងតម្លៃ ៣៧០ ដុល្លារ/តោន, FOB និង ប្រភេទ ២៥% លក់ចេញក្នុងតម្លៃ ៣៦០ ដុល្លារ/តោន, FOB ។ តម្លៃអង្ករនាំចេញថយចុះ ដោយសារមានតំរូវការទាប បច្ចុប្បន្នតម្លៃអង្ករនាំចេញរបស់វៀតណាមបានថយចុះរាប់ រយដុល្លារធៀបទៅនឹងរយៈពេលមួយខែមុននេះ ។

II – កសិផល :

1	ស្រូវសាលី	FOB Chicago USA	198	195	-3	1.52
2	ពោត	-	148	144	-4	2.70
3	សណ្តែកសៀង	-	385.00	398	13	3.38
4	សណ្តែកបាយ	FOB HCM (VN)	930	928	-2	0.22
5	សណ្តែកដី	-	1,035	1,033	-2	0.19
6	ល្ងខ្មៅ	-	1,358	1,355	-3	0.22
7	ល្ងស	-	1,026	1,026	0	0.00
8	ប្រេងដូង	CIF (EU)	1,102	1,108	6	0.54
9	សាច់ដូងស័ង្កត	FOB HCM (VN)	1,090	1,095	5	0.46
10	ប្រេងសណ្តែកដី	-	1,315.00	1,320	5	0.38
11	ប្រេងដូងប្រេង	FOB Malaysia	845	835	-10	1.18
12	ប្រេងសណ្តែកសៀង	CIF Rotterdam	852	850	-2	0.23
13	គ្រាប់ប្រេង ខ្មៅ	FOB (V.N)	2,800	2,850	50	1.79
14	គ្រាប់ប្រេង ស	-	3,543	3,650	107	3.02
15	គ្រាប់ស្វាយចន្ទីកែច្នៃរួច	FOB HCM (VN)	5,000	5,000	0	0.00
16	មើមខ្លឹមស	FOB HCM (VN)	495	510	15	3.03
17	មើមខ្លឹមក្រហម	FOB HCM (VN)	350	350	0	0.00
18	ល្បឿតស្រស់	-	797	797	0	0.00
19	ម្សៅល្បឿត	-	1,610	1,610	0	0.00
20	វិដេងសង្កត	FOB HCM (V.N)	1,015	1,015	0	0.00
21	មើមត្រាវី	FOB HCM (VN)	422	422	0	0.00
22	កាហ្វេ (ROBUSTA)	FOB HCM (VN)	1,375	1,365	-10	0.73
23	កាហ្វេ (ROBUSTA)	FOB New York (USA)	1,392	1,385	-7	0.50
24	កាហ្វេ (ARABICA)	London	2,945	2,941	-4	0.14
25	កប្បាសលេខ ២	FOB New York	1,785	1,607.60	-177.4	9.94
26	កាកាវ	CIF New York (USA)	3,010	3,159	149	4.95
27	ស្លូត្រេនា (Raw Silk USD/Kg)	FOB Yokohama	31.50	32.10	0.6	1.90
28	ស្លូត្រេនា (Raw Silk USD/Kg)	FOB (VN)	32.00	32.50	0.5	1.56
29	សំបុកនាង (ដុល្លារ/តោន)	FOB HCM (VN)	2,320	2,332	12	0.52

30	ស៊ែរអំបោះ១០០% POLYESTER	FOB HCM (VN)	2,050	2,050	0	0.00
31	ឈើកៅស៊ូអារ ខ្នាតនាំចេញ USD/m ³	CIF Tayninh (VN)	230	230	0	0.00
32	ឈើស្រស់អាខ្នាតនាំចេញ (USD/m ³)	FOB HCM (VN)	220	220	0	0.00
33	ដំឡូងមីស្រស់	-	176	176	0	0.00
34	ដំឡូងមីហាន់ហាលស្ងួត (លេខ១)	-	215	215	0	0.00
35	ដំឡូងមីហាន់ហាលស្ងួត (លេខ២)	-	210	210	0	0.00
36	ដំឡូងមីកិនជាម្សៅ	-	400	420.39	20.39	5.10
37	ម្សៅមី	FOB HCM (VN)	410	430	20	4.88
38	ផ្លែដូងខ្ចី (១ដុំ=៥០ផ្លែ)/Euro	FOB (Srilanka)	11.50	11.70	0.2	1.74
39	ស្រក់ដូង	FOB HCM (VN)	212	212	0	0.00
40	ផ្លែដូងទុំ (ដុល្លារ/ផ្លែ)	-	0.35	0.35	0	0.00
41	ផ្លែស្រកាភាគ (ដុល្លារ/តោន)	-	920	850	-70	7.61
42	គ្រាប់ឈូក	-	2,010	2,010	0	0.00
43	ចេកទុំ	-	222	222	0	0.00
44	ក្រូចផ្កា ៣Kg/Euro	FOB (Thailand)	5.50	5.80	0.3	5.45
45	ផ្លែមង្គុត (ដុល្លារ/តោន)	-	1,000	980	-20	2.00
46	មើមខ្ចី	-	885	880	-5	0.56

គត់សំគាល់ : នៅសប្តាហ៍នេះ តម្លៃកសិផលគ្រប់ប្រភេទ មានការប្រែប្រួល ទៅតាមប្រភេទនីមួយៗ ។

-**តម្លៃពោត :** តម្លៃពោតនៅ Chicago ក្នុងសប្តាហ៍នេះបានថយចុះ ៤.០០ ដុល្លារ/តោន (២,៧០%) ធៀបទៅនឹងសប្តាហ៍មុន ដោយលក់ចេញក្នុងតម្លៃ ១៤៤.០០ ដុល្លារ/តោន (FOB Chicago) ។

-**តម្លៃសណ្តែកបាយ :** នៅសប្តាហ៍នេះតម្លៃសណ្តែកបាយនាំចេញបានថយចុះ ២ដុល្លារ/តោន (០,២២%) ដោយលក់ចេញក្នុងតម្លៃ ៩២៨ ដុល្លារ/តោន (FOB កំពុងផែក្រុងហូជីមីញ) ។

-**តម្លៃសណ្តែកដី :** នៅសប្តាហ៍នេះតម្លៃសណ្តែកដីនាំចេញបានថយចុះ ២ ដុល្លារ/តោន (០,១៩%) ដោយលក់ចេញក្នុងតម្លៃ ១.០៣៣ ដុល្លារ/តោន (FOB កំពុងផែក្រុងហូជីមីញ) ។

-**តម្លៃសណ្តែកសៀង :** នៅសប្តាហ៍នេះនៅ Chicago តម្លៃសណ្តែកសៀងនាំចេញបានកើនឡើង ១៣,០០ ដុល្លារ/តោន (៣,៣៨%) ធៀបទៅនឹងសប្តាហ៍មុន ដោយលក់ចេញក្នុង តម្លៃ ៣៩៨.០០ ដុល្លារ/តោន, FOB Chicago ។

-**តម្លៃប្រេងដូងប្រេង:** នៅសប្តាហ៍នេះតម្លៃប្រេងដូងប្រេងនៅទីផ្សារប្រទេសម៉ាឡេស៊ី បានថយចុះ ១០ ដុល្លារ/តោន (១,១៨%) ដោយលក់ចេញក្នុងតម្លៃ ៨៣៥ ដុល្លារ/តោន (FOB Malaysia) ។

-**តម្លៃកាហ្វេ :** នៅសប្តាហ៍នេះតម្លៃកាហ្វេគ្រប់ប្រភេទបានថយចុះធៀបទៅនឹងសប្តាហ៍មុន ។ នៅទីផ្សារ New York តម្លៃកាហ្វេរ៉ូប៊ីស្តាបានថយចុះ៧ដុល្លារ/តោន(០,៥០%) ដោយលក់ចេញក្នុងតម្លៃ ១.៣៨៥ ដុល្លារ/តោន, FOB និង នៅទីផ្សារអាស៊ីតម្លៃកាហ្វេរ៉ូប៊ីស្តារបស់វៀតណាមបានថយចុះ ១០ ដុល្លារ/តោន (០,៧៣%) ដោយលក់ចេញក្នុងតម្លៃ ១.៣៧៥ ដុល្លារ/តោន ។ រីឯនៅឡុងដ៍តម្លៃកាហ្វេអាវ៉ាប៊ីកាលក់ចេញបានថយចុះ ៤ ដុល្លារ/តោន ដោយលក់ចេញក្នុងតម្លៃ២.៩៤១ ដុល្លារ/តោន, FOB ។

III- ផលិតផលនេសាទ

1	បង្កាស្រស់ខ្នាតនាំចេញ (៤ទៅ ៥ ក្បាល/គត)	FOB HCM (VN)	11,700	11,700	0	0.00
---	-----------------------------------------	--------------	--------	--------	---	------

2	បង្កាសស្រស់ខ្នាតនាំចេញ (៤០ ក្បាល/ គក)	FOB HCM (VN)	8,500	8,500	0	0.00
3	បង្កាសមុទ្រចោលក្បាល,កន្ទុយបង្កក	FOB HCM (VN)	9,650	9,650	0	0.00
4	ត្រីអណ្តាតផ្លែ (Fillet)	-	4,100	4,100	0	0.00
5	ត្រីប្រាស (Fillet)	-	2,200	2,10	-100	4.55
6	ក្តាមធំ (King Crab)	-	6,500	6,500	0	0.00
7	មីកបង្កក	-	4,000	4,000	0	0.00
8	មីកសម្ងាត់ប្រភេទលេខ១	-	12,800	12,800	0	0.00
9	ត្រីទឹកសាបរស់ (១១ម្លូន១គក)	-	4,150	4,150	0	0.00
11	ត្រីសម្ងាត់គ្រប់ប្រភេទ	-	4,000	4,000	0	0.00
12	សារាយសមុទ្រសង្កត		460	460	0	0.00

IV- ផលិតផលឧស្សាហកម្ម

1	ស្រូវស	CIF London	484	481.50	-2.5	0.52
2	ស្រូវមិនទាន់កែច្នៃ	-	480	390	-90	18.75
3	ស្រូវស	FOB HCM (VN)	520	495	-25	4.81
4	កៅស៊ូប្រភេទលេខ ១	-	3,680.00	3,680.00	0	0.00
5	កៅស៊ូប្រភេទលេខ ២	-	3,574.00	3,574.00	0	0.00
6	កៅស៊ូប្រភេទ RSS1	FOB Bangkok	3,751.50	4,050.00	298.5	7.96
7	កៅស៊ូប្រភេទ RSS3	FOB Seng hai	4,000.00	4,080.50	80.5	2.01
8	កៅស៊ូប្រភេទ RSS2	FOB Singapore	3,780.00	3,790.00	10	0.26
9	កៅស៊ូប្រភេទ RSS3	FOB Tokyo	3,532.00	3,620.00	88	2.49
10	កៅស៊ូប្រភេទ SMRCV	FOB Malaysia	3,882.00	3,882.00	0	0.00
11	កៅស៊ូប្រភេទ RSS1	FOB Indonesia	3,410.00	3,370.00	-40	1.17
12	កៅស៊ូខ្មៅ	FOB HCM (VN)	3,150.00	3,150.00	0	0.00
13	ដែកអេតចាយ	FOB HCM (VN)	220	220	0	0.00
14	ជីអ៊ុយរេ (UREA) 46% N	-	395	395	0	0.00
15	ចំណីសត្វ	FOB Peru	1,710	1,750	40	2.34
16	អំបិលសំល	FOB HCM (VN)	100	100	0	0.00
17	ម្សៅប៊ីចេង	FOB HCM (VN)	1,595	1,595	0	0.00
18	ក្រដាស A 4-B (អ៊ូ/តោន)	FOB (UE)	771.93	771.93	0	0.00
19	ក្រដាសប្រភេទ Ctd WF	FOB (UE)	651.86	651.86	0	0.00

~ គត់សំគាល់ នៅសប្តាហ៍នេះ តម្លៃទំនិញឧស្សាហកម្ម មានការប្រែប្រួល ទៅតាមប្រភេទនីមួយៗ និងជាពិសេសតម្លៃកៅស៊ូធម្មជាតិ -តម្លៃកៅស៊ូធម្មជាតិ តម្លៃកៅស៊ូលក់ចេញនៅលើទីផ្សារអាស៊ី បានកើនឡើងធៀបទៅនឹងសប្តាហ៍មុន ។ នៅទីផ្សារ Singapore តម្លៃកៅស៊ូលក់ចេញបានកើនឡើង ១០ ដុល្លារ/តោន (០.២៦%) ដោយលក់ចេញក្នុងតម្លៃ ៣៧៩០ ដុល្លារ/តោន,FOB ។ តំរូវការ កើនខ្ពស់ ខណៈដែលប្រភពផ្គត់ផ្គង់មានការខ្វះខាតនៅប្រទេសផលិតសំខាន់ៗ ដូចជាប្រទេសថៃ ជាប្រទេសផលិត និង នាំចេញកៅស៊ូ ច្រើនបំផុតលើពិភពលោក ។ កាលពី៥៨ឆ្នាំមុន តម្លៃកៅស៊ូលក់ចេញថ្លៃ៣,៣០ដុល្លារ/តោនកាម ខណៈដែលសង្គ្រាមកូរ៉េកើតឡើង នៅពេលនោះតម្លៃ មុខទំនិញសំខាន់ៗមួយចំនួនបានកើនឡើងខ្ពស់ ។ ការប្រមូលផលកៅស៊ូបានចាប់ផ្តើមដំណើរការនៅតំបន់ភាគខាង ត្បូងនៃប្រទេសថៃ ប៉ុន្តែប្រភពផ្គត់ផ្គង់មិនទាន់ត្រូវបានស្តារឡើងវិញនៅឡើយ ដោយសារសំណើមនៅក្នុងដីមានកំរិតទាប ព្រោះតែ អាកាសធាតុរាំងស្ងួតជាងរាល់ឆ្នាំ និងឱ្យបរិមាណផលិតផលជ័រថយចុះ ។ ពាណិជ្ជករ Singapore ជាទូទៅតែងតែនាំចូលកៅស៊ូពីឥណ្ឌូនេស៊ី ព្រោះតម្លៃទាបជាងធៀបទៅនឹងកៅស៊ូរបស់ប្រទេសថៃ និង ម៉ាឡេស៊ី ។

V-ប្រេងឥន្ធនៈ

1	D.O. 0.5% Souffre	FOB HCM (VN)	685	700	15	2.19
2	F.O (USD/T)	FOB HCM (VN)	568	568.50	0.5	0.09
3	ប្រេងឆៅ Brent (\$/ ធុង)	FOB England	85.94	86.16	0.22	0.26
4	សាំង RON 95 (\$/ ធុង)	FOB Singapore	99.90	95.0	-4.9	4.90
5	ប្រេង WTI (\$/ ធុង)	FOB USA	87.25	87.25	0	0.00
6	ហ្គាស (Gas) (T/ USD)	FOB (VN)	832.50	832.50	0	0.00
7	ប្រេងកាត (\$/ ធុង)	FOB Singapore	100.10	94.12	-5.98	5.97

~**គត់សំគាល់** នៅសប្តាហ៍នេះ តម្លៃទំនិញប្រេងឥន្ធនៈមានការប្រែប្រួល ទៅតាមប្រភេទនីមួយៗ និងជាពិសេសតម្លៃប្រេងឆៅ (Brent) :

-**តម្លៃប្រេងឆៅ (Brent)** នៅសប្តាហ៍នេះនៅទីផ្សារក្រុងឡុងដ៍ តម្លៃប្រេងឆៅ Brent បានកើន 0.២២ ដុល្លារ/ធុង (0.២៦%)

ដោយលក់ចេញ៨៦.១៦ ដុល្លារ/ធុង (FOBLondon) ។ តម្លៃប្រេងឆៅបានកើនឡើងបន្តិចបន្តួច ក្រោយពីមូលនិធិស្តុកសហព័ន្ធអាមេរិក (FED) បានកាត់បន្ថយអត្រាការប្រាក់ធនាគារ ។

1	មាស (\$ / ounce)	Hong Kong	1,155.81	1,172.68	16.87	1.46
2	មាស (\$ / ounce)	London	1,149.50	1,165.00	15.5	1.35
	មាស (\$ / ounce)	New York	1,169.40	1,175	5.6	0.48
3	មាស (INR /10 Gram)	Bumbai	16,772	17.88	-16754.1	99.89
4	មាស (\$ / ounce)	Dubai	1,168.30	1,176.00	7.7	0.66
5	មាស (Jpy / Gram)	Tokyo	3,450	3,545	95	2.75
6	មាស (\$ / ounce)	Zurich	1,154.50	1,171.50	17	1.47
7	ប្រាក់ Platinum (\$/ Gram)	Tokyo	55.50	54.11	-1.39	2.50
8	ប្រាក់ (\$/troy ounce)	London	18.16	17.52	-0.64	3.52
9	ប្រាក់ (\$/troy ounce)	New York	18.20	17.63	-0.57	3.13
10	ស្ថាន់	FOB London	7,490	6,959	-531	7.09
10	អាឡុយមីញ៉ូម (Al)	-	2,150	2,121	-29	1.35
11	ស័ង្កសី (Zinc)	-	2,300	2,125	-175	7.61
12	សំណ (Sinker)	-	2,361	2,148	-213	9.02
13	សំណបាក់ (Tin)	-	18,550	17,550	-1000	5.39
14	នីកែល (Nickel)	-	25,925	21,925	-4000	15.43
15	ដែកថែបមូលអង្កត់ផ្ចិត 0.៤ មម	FOB (VN)	625	627	2	0.32
16	ដែកថែបមូលអង្កត់ផ្ចិត 0.៦មម	-	675	677	2	0.30
17	ដែកថែបមុខកាត់ ៦ មម	FOB (V.N)	627	628	1	0.16
18	ដែកថែបអក្សរ (V) 25x25x3	-	677	678	1	0.15
19	ដែកថែបអក្សរ (U) 50x25x3	-	622	624	2	0.32
20	ដែកថែបអក្សរ (U) 65x30x3	-	677	678	1	0.15
21	ដែកថែបសាងសង់ ១២ -១៦ មម	FOB (V.N)	677	678	1	0.15
22	ដែកថែបបន្ទះកំរាស់ 0.៩៥ មម	CIF (V.N)	677	678	1	0.15

~កត់សំគាល់ នៅសប្តាហ៍នេះ តម្លៃទំនិញលោហៈ មានការប្រែប្រួល ទៅតាមប្រភេទនីមួយៗ និង ជាពិសេសតម្លៃមាស :

-តម្លៃមាស នៅសប្តាហ៍នេះតម្លៃមាសបានកើនឡើងធៀបទៅនឹងសប្តាហ៍មុន នៅតាមទីផ្សារសំខាន់ៗ ។ នៅឡុងដ៍តម្លៃមាសលក់ ចេញបានកើន ១៥.៥USD/Ounce(១.៣៥%) ដោយលក់ចេញក្នុងតម្លៃ ១.១៦៥.០០ USD/Ounce និង នៅហុងកុងតម្លៃមាសលក់ ចេញបានកើនឡើង ១៦.៨៧ USD/Ounce(១.៤៦%) ដោយលក់ចេញក្នុងតម្លៃ១.១៧២.៦៨ USD/Ounce ។

VII-អត្រាប្តូរប្រាក់ :

1	ដុល្លារអាមេរិក USD / EURO	London	0.75758	0.77857	0.02099	2.77
2	យ៉េនជប៉ុន USD/Y	Tokyo	93.80	93.88	0.08	0.09
3	ហ្វ្រង់ស្វីស CHF/USD	New York	0.92149	0.89582	-0.02567	2.79
4	ផោនអង់គ្លេស GBP/USD	London	1.5269	1.51295	-0.01395	0.91
5	រាំងគិតម៉ាឡេស៊ី USD/Ringit	Kualalumpur	3.2335	3.2349	0.0014	0.04
6	ដុល្លារហុងកុង USD/HKD	Hong Kong	7.7720	7.7775	0.0055	0.07
7	បាតថៃ USD/Baht	Bangkok	32.280	32.285	0.005	0.02
8	ដុល្លារសិង្ហបុរី USD/ SGD	Singapore	1.3709	1.3837	0.0128	0.93
9	ដុងវៀតណាម USD/ VND	HCM	18,544	18,544	0	0.00
10	Yuan ចិន USD/ NDT	Peking	6.8263	6.8269	0.0006	0.01
11	Rupiah ឥណ្ឌូនេស៊ី USD/ Rupiah	Jakarta	9.059	9.068	0.009	0.10
12	ដុល្លារអូស្ត្រាលី USD/ Aud	Canberra	0.9355	0.9356	1E-04	0.01
13	Rupi ឥណ្ឌា USD/ Peso	Newdelhi	44.6250	44.6500	0.025	0.06
14	Won កូរ៉េ USD/ Won	Seoul	1,108.70	1,115.50	6.8	0.61

~កត់សំគាល់ នៅសប្តាហ៍នេះ អត្រាប្តូរប្រាក់នៅតាមទីផ្សារសំខាន់ៗ មានការប្រែប្រួល ជាពិសេសតម្លៃប្រាក់ដុល្លារ អាមេរិកធៀប ទៅ នឹងប្រាក់អឺរ៉ូ :

-តម្លៃរូបិយបណ្ណ សប្តាហ៍នេះតម្លៃប្រាក់ដុល្លារអាមេរិកធៀបទៅ នឹងប្រាក់អឺរ៉ូបានកើនឡើង ០.០២០៩៩ អឺរ៉ូ/ដុល្លារ គឺអត្រាស្មើនឹង (២.៧៧ %) ធៀបទៅនឹងសប្តាហ៍មុន ដោយលក់ចេញក្នុងតម្លៃ០.៧៧៨៥៧ អឺរ៉ូ/ដុល្លារនិងប្រាក់យ៉េនជប៉ុនថយ ០.០៨ យ៉េន/ ដុល្លារអត្រាស្មើនឹង០.០៩% ដោយលក់ចេញក្នុងតម្លៃ ៩៣.៨៨ យ៉េន/ដុល្លារ ។

(គ្រប់ព័ត៌មានទំនិញប្រើប្រាស់ចាំបាច់សំខាន់ៗលើទីផ្សារអន្តរជាតិប្រចាំសប្តាហ៍បកប្រែតាមច្បាប់ដើមពីកម្រិតបរទេស ដោយនាយកដ្ឋានស្ថិតិ និងព័ត៌មានពាណិជ្ជកម្ម)

ភ្នំពេញ, ថ្ងៃទី ១២ ខែ ឧសភា ឆ្នាំ ២០១០

ប្រធាននាយកដ្ឋានស្ថិតិ និង ព័ត៌មានពាណិជ្ជកម្ម