

ព្រះរាជាណាចក្រកម្ពុជា
ជាតិ សាសនា ព្រះមហាក្សត្រ

ក្រសួងពាណិជ្ជកម្ម
អគ្គនាយកដ្ឋានពាណិជ្ជកម្មក្នុងប្រទេស
នាយកដ្ឋានស្ថិតិ និង ព័ត៌មានពាណិជ្ជកម្ម

រាជធានីភ្នំពេញ, ថ្ងៃទី ០៦ ខែ ឧសភា ឆ្នាំ ២០១០

សូមគោរពជូន

ឯកឧត្តមទេសរដ្ឋមន្ត្រី រដ្ឋមន្ត្រីក្រសួងពាណិជ្ជកម្ម

កម្មវត្ថុ: របាយការណ៍អំពីសភាពការណ៍ផ្ទៃទំនិញសំខាន់ៗនៅក្នុងស្រុកនិងផ្ទៃទំនិញអន្តរជាតិសំខាន់ៗប្រចាំសប្តាហ៍ទី ០១ ខែឧសភា ឆ្នាំ ២០១០

- ជូនភ្ជាប់:** * ផ្ទៃលក់រាយទំនិញសំខាន់ៗនៅទីផ្សារ រាជធានីភ្នំពេញ
* ផ្ទៃលក់ដុំទំនិញសំខាន់ៗនៅតាមបណ្តា ខេត្ត-ក្រុង
* ផ្ទៃទំនិញអន្តរជាតិសំខាន់ៗប្រចាំសប្តាហ៍

តបតាមកម្មវត្ថុខាងលើខ្ញុំបាទមានកិត្តិយសដ៏ខ្ពង់ខ្ពស់សូមគោរពរាយការណ៍ជូន **ឯកឧត្តមទេសរដ្ឋមន្ត្រី** មេត្តាជ្រាបអំពីសភាពការណ៍ផ្ទៃកសិផលសំខាន់ៗនៅក្នុងស្រុកនិងតំលៃប្រេងឥន្ធនៈនៅតាមបណ្តាស្ថានីយ៍ក្នុងទីក្រុងភ្នំពេញព្រមទាំងតំលៃប្រេងអន្តរជាតិប្រចាំថ្ងៃមាន ដូចតទៅ:

១. ផ្ទៃកសិផលមួយចំនួននៅចំណុចប្រសព្វអ្នកលើទ្រូ (ខេត្តកណ្តាល):

<u>ប្រភេទទំនិញ</u>	<u>ផ្ទៃទំនិញ</u>	<u>ផ្ទៃលក់ចេញ</u>
- សណែកស្បែក លេខ ១	៥៦០ ដុល្លារ/តោន	៥៦៥ ដុល្លារ/តោន
- សណែកស្បែក លេខ ២	៥២៥ ដុល្លារ/តោន	៥៣០ ដុល្លារ/តោន
- សណែកស្បែក លេខ ៣	៤៧០ ដុល្លារ/តោន	៤៧៥ ដុល្លារ/តោន
- លូសទន្លេ	១១២០ ដុល្លារ/តោន	១១២៥ ដុល្លារ/តោន
- លូសចំការ	១០៧០ ដុល្លារ/តោន	១០៧៥ ដុល្លារ/តោន
- លូខ្មៅ	១៧២០ ដុល្លារ/តោន	១៧២៥ ដុល្លារ/តោន
- សណែកបាយប្រេង	១៧៤០ ដុល្លារ/តោន	១៧៤៥ ដុល្លារ/តោន
- ពោតក្រហម	២៦៥ ដុល្លារ/តោន	២៧០ ដុល្លារ/តោន
- គ្រាប់ឈូកប្រេង	២៤៦០ ដុល្លារ/តោន	២៤៦៥ ដុល្លារ/តោន
- គ្រាប់ឈូកបាយ	២៣៥០ ដុល្លារ/តោន	២៣៥៥ ដុល្លារ/តោន
- ដំឡូងមី	២២០ ដុល្លារ/តោន	២២៥ ដុល្លារ/តោន

២. ផ្ទៃស្រូវមួយចំនួននៅតាមបណ្តាខេត្តស្ថិតិ (ស្វាយរៀង ខេត្តព្រៃវែង):

- ស្រូវសុម៉ាលី ១៤២០ -១៤៥០ រ/គ.ក កូនស្រូវ ១២០០-១២៥០ រ/គ.ក ស្រូវដំណើប ១១០០-១១៥០ រ/គ.ក
ស្រូវ IR ៨៣០-៨៨០ រ/គ.ក ស្រូវចំរុះ ៨៥០-៩០០ រ/គ.ក ស្រូវម្រុំ ៨០០-៨២០ រ/គ.ក

៣. តំលៃប្រេងឥន្ធនៈនៅកម្ពុជាប្រចាំថ្ងៃ ទី ៦ ខែ ឧសភា ឆ្នាំ ២០១០

រៀល/លីត្រ

ប្រេង	ស្ថិតិម៉ិច	កាល់តិច	តូតាល់	ភីធីធី	តេលា
ប្រេងសាំងស៊ុបពែរ	៤៦០០	៤៦០០	៤៦៥០	៤៥៥០	៤៦០០
ប្រេងសាំងធម្មតា	៤៤០០	៤៤០០	៤៤០០	៤៣៥០	៤៤០០
ប្រេងម៉ាហ្ស៊ីត	៣៨៥០	៣៨៥០	៣៨៥០	៣៨០០	៣៨៥០

៤. តំលៃប្រេងឥន្ធនៈនៅលើទីផ្សារអន្តរជាតិថ្ងៃទី ២៨ ខែ មេសា ដល់ថ្ងៃទី ០៤ ខែ ឧសភា ឆ្នាំ ២០១០
តំលៃប្រេងឥន្ធនៈនៅទីផ្សារអន្តរជាតិ

(USD/Barel)

Month	Daily Basket Price
28 .April 2010	82.13
29 .April 2010	83.59
30 .April 2010	84.13
03 .May 2010	84.36
04 .May 2010	84.16

ប្រភព : OPEC

អាស្រ័យដូចបានជំរាបជូនខាងលើសូម **ឯកឧត្តមទេសរដ្ឋមន្ត្រី** មេត្តាជ្រាបជារបាយការណ៍និងផ្តល់អនុសាសន៍ណែនាំល្អៗបន្ថែមទៀត
 សូម **ឯកឧត្តមទេសរដ្ឋមន្ត្រី រដ្ឋមន្ត្រីក្រសួងពាណិជ្ជកម្ម** មេត្តាទទួលនូវការរីកចម្រើនខ្ពង់ខ្ពស់ អំពីខ្ញុំបាទ ។

ប្រធាននាយកដ្ឋានស្ថិតិ និង ព័ត៌មានពាណិជ្ជកម្ម

មើលខ្ទង់:

- នាយិកាខុទ្ទកាល័យឯកឧត្តមទេសរដ្ឋមន្ត្រី
- ឯកឧត្តមរដ្ឋលេខាធិការ និង អនុរដ្ឋលេខាធិការ ទទួលបន្ទុក
- ឯកឧត្តមអគ្គនាយកដ្ឋានពាណិជ្ជកម្មក្នុងប្រទេស
- អគ្គនាយករង ទទួលបន្ទុក
- ឯកសារ - កាលប្បវត្តិ

ព្រះរាជាណាចក្រកម្ពុជា
ជាតិ សាសនា ព្រះមហាក្សត្រ

ក្រសួងពាណិជ្ជកម្ម

នាយកដ្ឋានស្ថិតិ និង ព័ត៌មានពាណិជ្ជកម្ម

ការវាយតម្លៃសេវាសាងសង់ប្រព័ន្ធស្រោចសំបកដីសម្រាប់ការដាំដុះស្រូវ
ប្រចាំថ្ងៃទី ០៦ ខែ ឧសភា ឆ្នាំ ២០១០

ល.រ	រាយការណ៍ទំនិញ	ឯកតាគិត	ម្ចាស់សេវា
1	អង្ករ ប្រភេទផ្កាខ្ចីឬប្រហាក់ប្រហែល	រៀល/គីឡូក្រាម	2 550.00
2	អង្ករ នាងមិញ ឬ ប្រហាក់ប្រហែល	រៀល/គីឡូក្រាម	2 030.00
3	អង្ករ ចំរុះ	រៀល/គីឡូក្រាម	1 710.00
4	សណែ្តកបាយ	រៀល/គីឡូក្រាម	5 640.00
5	សណែ្តកសៀង	រៀល/គីឡូក្រាម	3 620.00
6	សណែ្តកដីគ្រាប់	រៀល/គីឡូក្រាម	6 740.00
7	ពោតក្រហមចំរុះ	រៀល/គីឡូក្រាម	1 100.00
8	លូ ស	រៀល/គីឡូក្រាម	7 400.00
9	ខ្លឹម ស	រៀល/គីឡូក្រាម	7 220.00
10	ម្រេចលេខ ១	រៀល/គីឡូក្រាម	18 340.00
11	សាច់គោ	រៀល/គីឡូក្រាម	25 250.00
12	សាច់ជ្រូក	រៀល/គីឡូក្រាម	16 700.00
13	ត្រីរឹស "ស្រស់"	រៀល/គីឡូក្រាម	13 300.00
14	សាច់មាន់	រៀល/គីឡូក្រាម	18 750.00
15	សាច់ទា	រៀល/គីឡូក្រាម	13 500.00
16	ស្ករសថៃ	រៀល/គីឡូក្រាម	3 020.00
17	ស្ករត្នោត	រៀល/គីឡូក្រាម	3 680.00
18	ប៉េងប៉ោះ	រៀល/គីឡូក្រាម	2 460.00
19	ស្លែក្តោប	រៀល/គីឡូក្រាម	2 100.00
20	ប្រេងកាត	រៀល/លីត្រ	4 000.00
21	ហ្គាស	រៀល/១៥គីឡូក្រាម	68 000.00
22	ថ្លៃប្រើប្រាស់ទឹក	រៀល/ម៉ែត្រគូប	770.00
23	ថ្លៃប្រើប្រាស់ភ្លើង	រៀល/ kwh	720.00
24	១ ដុល្លារ អាមេរិច	រៀល/ដុល្លារ	4 198.75
25	១ ជីមាសគីឡូ	រៀល/ជី	560 975.00

ប្រភពៈមន្ទីរពាណិជ្ជកម្មកម្ពុជាភ្នំពេញ

ភ្នំពេញ ថ្ងៃទី ០៦ ខែ ឧសភា ឆ្នាំ ២០១០

ប្រធាននាយកដ្ឋាន

ព្រះរាជាណាចក្រកម្ពុជា
ជាតិ សាសនា ព្រះមហាក្សត្រ

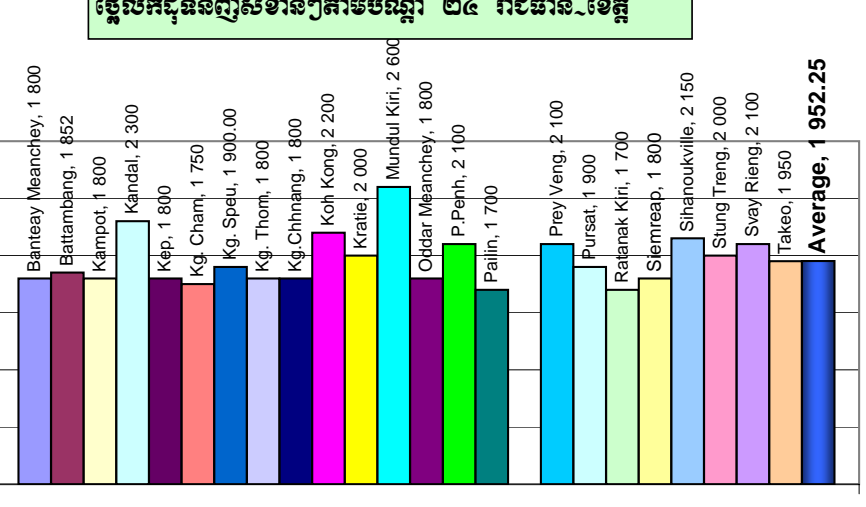
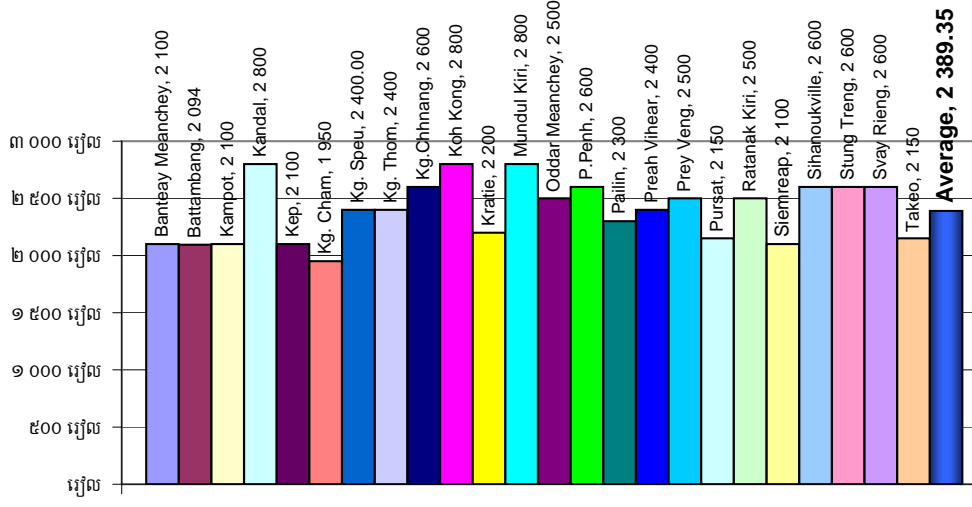
ក្រសួងពាណិជ្ជកម្ម
នាយកដ្ឋានស្ថិតិ និងព័ត៌មានពាណិជ្ជកម្ម

ថ្លៃលក់ដុំកសិផលសំខាន់ៗតាមបណ្តា ២៤ រាជធានី-ខេត្ត
ប្រចាំសប្តាហ៍ទី ០១ ខែ ឧសភា ឆ្នាំ ២០១០

រៀល/គីឡូក្រាម

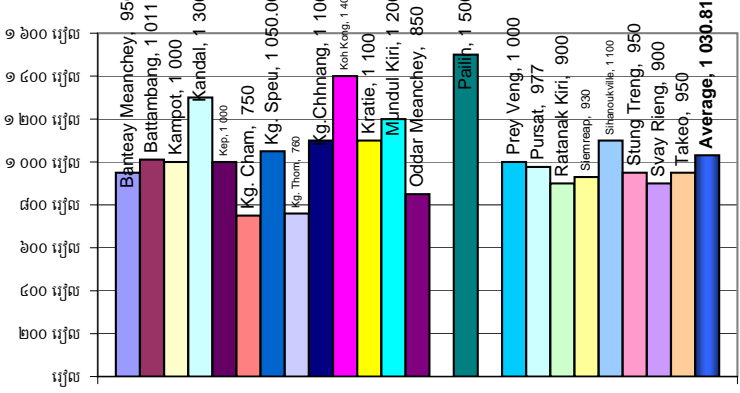
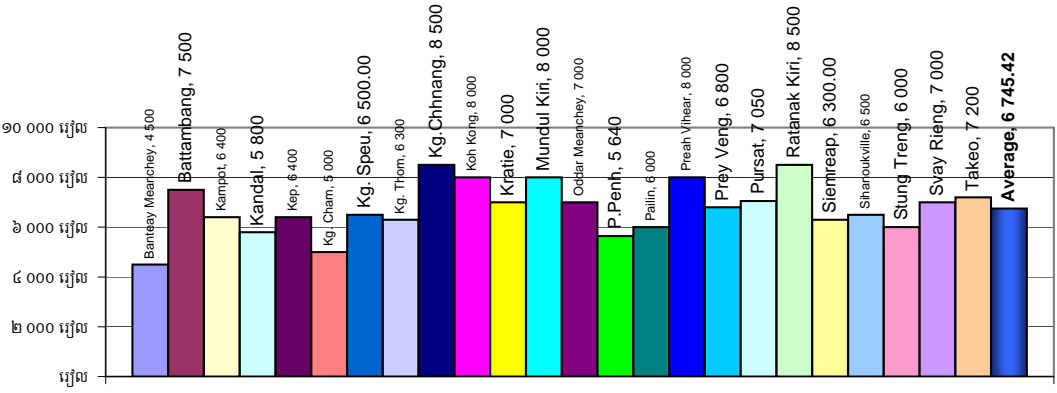
ល.រ	ខេត្ត-រាជធានី	អន្តរក្តៅខ្ចី	អន្តរនាវាមិញ	អន្តរ IR	សណ្តែកឆាយ	សណ្តែកស្រទៃ	សណ្តែកដីក្រាប	ពោតក្រហម	លួស	ល្ងខ្មៅ	ប្រេមក្រាប	ស្រូចមីន	ក្រាបស្វាយមន្តី	
1	បន្ទាយមានជ័យ	Banteay Meanchey	2 100.00	1 800.00	1 750.00	4 500.00	4 300.00	6 600.00	700.00	6 300.00	6 700.00	19 000.00	950.00	4 900.00
2	បាត់ដំបង	Battambang	2 094.28	1 851.65	1 723.95	7 500.00	2 600.00	7 000.00	1 000.00	7 000.00	8 000.00	19 000.00	1 010.83	
3	កំពត	Kampot	2 100.00	1 800.00	1 300.00	6 400.00	3 700.00	6 500.00		7 500.00	6 500.00	18 000.00	1 000.00	
4	កណ្តាល	Kandal	2 800.00	2 300.00	2 000.00	5 800.00	3 000.00	7 500.00	1 200.00	7 000.00	7 500.00	20 000.00	1 300.00	
5	កែប	Kep	2 100.00	1 800.00	1 300.00	6 400.00	3 700.00	6 500.00		7 500.00	6 500.00	18 000.00	1 000.00	
6	កំពង់ចាម	Kg. Cham	1 950.00	1 750.00	1 650.00	5 000.00	2 058.00		1 000.00	4 000.00		12 600.00	750.00	4 000.00
7	កំពង់ស្ពឺ	Kg. Speu	2 400.00	1 900.00	1 500.00	6 500.00	5 000.00	7 000.00		7 000.00	7 000.00	20 000.00	1 050.00	
8	កំពង់ធំ	Kg. Thom	2 400.00	1 800.00	1 500.00	6 300.00	3 200.00	6 800.00		6 700.00	7 000.00	18 000.00	760.00	3 800.00
9	កំពង់ឆ្នាំង	Kg. Chhnang	2 600.00	1 800.00	1 700.00	8 500.00	4 500.00	8 500.00		8 000.00	8 500.00	18 000.00	1 100.00	2 800.00
10	កោះកុង	Koh Kong	2 800.00	2 200.00	1 900.00	8 000.00	4 000.00	8 000.00		12 000.00	10 000.00	17 000.00	1 400.00	
11	ក្រចេះ	Kratie	2 200.00	2 000.00	1 500.00	7 000.00		7 000.00		8 000.00	8 000.00	16 000.00	1 100.00	790.00
12	មណ្ឌលគិរី	Mundul Kiri	2 800.00	2 600.00		8 000.00	3 000.00	9 000.00		13 000.00	18 000.00	15 000.00	1 200.00	
13	ឧត្តរមានជ័យ	Oddar Meanchey	2 500.00	1 800.00		7 000.00	4 700.00	7 000.00		7 000.00	7 000.00	17 000.00	850.00	2 000.00
14	ភ្នំពេញ	P.Penh	2 600.00	2 100.00	1 800.00	5 640.00	3 360.00	6 840.00	1 100.00	7 500.00	7 260.00	18 340.00		2 900.00
15	ប៉ៃលិន	Pailin	2 300.00	1 700.00	1 600.00	6 000.00	4 000.00	7 000.00		8 000.00	8 000.00	16 000.00	1 500.00	
16	ព្រះវិហារ	Preah Vihear	2 400.00		1 950.00	8 000.00		7 500.00		6 000.00	8 000.00	18 000.00		4 000.00
17	ព្រៃវែង	Prey Veng	2 500.00	2 100.00	1 400.00	6 800.00	3 500.00	7 500.00		9 000.00	10 000.00	16 000.00	1 000.00	
18	ពោធិសាត់	Pursat	2 150.00	1 900.00		7 050.00	3 800.00	7 600.00		7 800.00	9 000.00	18 250.00	977.00	
19	រតនគិរី	Ratanak Kiri	2 500.00	1 700.00	1 600.00	8 500.00	2 500.00	7 000.00		6 000.00	6 000.00	14 000.00	900.00	2 500.00
20	សៀមរាប	Siemreap	2 100.00	1 800.00	1 700.00	6 300.00	3 400.00	7 000.00	950.00	8 500.00	8 000.00	19 000.00	930.00	2 300.00
21	ព្រះសីហនុ	Sihanoukville	2 600.00	2 150.00	1 800.00	6 500.00	3 800.00	7 600.00		7 800.00	8 000.00	22 000.00	1 100.00	
22	ស្ទឹងត្រែង	Stung Treng	2 600.00	2 000.00	1 800.00	6 000.00	3 000.00	7 000.00		6 500.00	6 500.00	20 000.00	950.00	
23	ស្វាយរៀង	Svay Rieng	2 600.00	2 100.00	1 800.00	7 000.00	6 000.00	6 000.00		10 000.00	12 000.00	18 000.00	900.00	
24	តាកែវ	Takeo	2 150.00	1 950.00	1 500.00	7 200.00	4 000.00	7 000.00		6 900.00	7 000.00	18 000.00	950.00	
Average			2 389.35	1 952.25	1 655.90	6 745.42	3 687.18	7 193.04	991.67	7 708.33	8 280.87	17 716.25	1 030.81	2 999.00

ផ្តល់បង្គន់ដ៏ស្រួលសំខាន់ៗនៃការបង្កើន ២៤ រាជធានីខេត្ត



គ្រួសារសរុប

គ្រួសារសរុប



គ្រួសារសរុប

គ្រួសារសរុប

ព្រះរាជាណាចក្រកម្ពុជា

ក្រសួងពាណិជ្ជកម្ម

ជាតិ សាសនា ព្រះមហាក្សត្រ

នាយកដ្ឋាន ស្ថិតិ និង ព័ត៌មានពាណិជ្ជកម្ម

របាយការណ៍ប្រចាំសប្តាហ៍ទី ០១ ខែ ឧសភា ឆ្នាំ ២០១០

តម្លៃទិន្នន័យប្រើប្រាស់ចាំបាច់សំខាន់ៗលើទិន្នន័យអន្តរជាតិប្រចាំសប្តាហ៍ (ពីថ្ងៃទី ២៩ ខែ មេសា ដល់ ០៦ ខែ ឧសភា ២០១០)

លរ	យថាប្រភេទ	លក្ខខណ្ឌប្រគល់-ទទួល	តម្លៃ(US\$/T)សប្តាហ៍មុន	តម្លៃUS\$/T) សប្តាហ៍នេះ	កើន(+), ថយ(-)	ភាគរយ(%)
I - អង្ករ						
1	អង្ករ ប្រភេទ ១០០ % B	FOB Bangkok	505	465	-40	7.92
2	អង្ករប្រភេទបាក់ ៥%	-	495	455	-40	8.08
3	អង្ករក្រហមប្រភេទ PB ១០០%	-	535	495	-40	7.48
4	អង្ករប្រភេទបាក់ ៥%	FOB VN	395	380	-15	3.80
5	អង្ករប្រភេទបាក់ ១០ %	-	380	370	-10	2.63
6	អង្ករប្រភេទបាក់ ១៥%	-	385	375	-10	2.60
7	អង្ករប្រភេទបាក់ ២៥%	FOB Bangkok	420	380	-40	9.52
8	អង្ករប្រភេទបាក់ ២៥%	FOB VN	375	360	-15	4.00
9	ផ្កាម្លិះ	FOB Bangkok	635	595	-40	6.30
10	ផ្កាម្លិះ	FOB New Delhi	850	850	0	0.00
11	អង្ករប្រភេទបាក់ ៤-៥%	FOB Chicago USA	555	550	-5	0.90
12	អង្ករប្រភេទបាក់ ១០%	-	550	545	-5	0.91
13	អង្ករប្រភេទបាក់ ១៥%	-	535	530	-5	0.93

គត់សំគាល់ :

- នៅសប្តាហ៍នេះ តម្លៃអង្ករលក់ចេញនៅទីផ្សារអាស៊ី បានថយចុះធៀបទៅនឹងសប្តាហ៍មុន :
 - នៅប្រទេសថៃតម្លៃអង្ករលក់ចេញនៅសប្តាហ៍នេះ បានថយចុះ៤០ ដុល្លារ/តោនធៀបទៅនឹងសប្តាហ៍មុន ដោយតម្លៃលក់ចេញអង្ករ ប្រភេទ ១០០% B លក់ចេញក្នុងតម្លៃជាមធ្យម៤៦៥ដុល្លារ /តោន,FOB Bangkok ប្រភេទ ៥%លក់ចេញក្នុងតម្លៃ៤៥៥ ដុល្លារ /តោន FOB Bangkok និង ប្រភេទ ២៥% លក់ចេញក្នុងតម្លៃ៣៨០ ដុល្លារ/តោន,FOB ។ តម្លៃអង្ករលក់ចេញនៅលើទីផ្សារសំខាន់នៅអាស៊ី បានថយចុះ ដោយសារតម្លៃការថយ ខណៈដែលប្រភពផ្គត់ផ្គង់សំបូររបប អស្ថេរភាពនយោបាយក្នុងស្រុកមានសន្ទុះកើនឡើងបានពន្យា ពេលដល់សេចក្តីសំរេចលើផែនការលើកផ្ទុយតម្លៃស្រូវអង្ករបស់ប្រជាពលរដ្ឋ ។
 - នៅប៉ាគីស្ថានតម្លៃអង្ករលក់ចេញប្រភេទ២៥% បានថយចុះ៥ដុល្លារ/តោនគឺលក់ចេញក្នុងតម្លៃ៣២៥ ដុល្លារ /តោន,FOB Pakistan ។
 - នៅវៀតណាមតម្លៃអង្ករលក់ចេញបានថយចុះពី១០ទៅ១៥ ដុល្លារ/តោនធៀបទៅនឹងសប្តាហ៍មុន ដោយតម្លៃលក់ចេញអង្ករ

ប្រភេទ ៥% លក់ចេញក្នុងតម្លៃ ៣៨០ ដុល្លារ/តោន, FOB ។ ប្រភេទ ១០% លក់ចេញក្នុងតម្លៃ ៣៧០ ដុល្លារ/តោន, FOB និង ប្រភេទ ២៥% លក់ចេញក្នុងតម្លៃ ៣៦០ ដុល្លារ/តោន, FOB ។

II – កសិផល :

1	ស្រូវសាលី	FOB Chicago USA	202	198	-4	1.98
2	ពោត	-	150	148	-2	1.33
3	សណ្តែកស្បៀង	-	345.50	385.00	39.5	11.43
4	សណ្តែកបាយ	FOB HCM (VN)	928	930	2	0.22
5	សណ្តែកដី	-	1,038	1,035	-3	0.29
6	ល្ងខ្មៅ	-	1,350	1,358	8	0.59
7	ល្ងស	-	1,025	1,026	1	0.10
8	ប្រេងដូង	CIF (EU)	1,098	1,102	4	0.36
9	សាច់ដូងសំបូត	FOB HCM (VN)	1,090	1,090	0	0.00
10	ប្រេងសណ្តែកដី	-	1,310	1,315.00	5	0.38
11	ប្រេងដូងប្រេង	FOB Malaysia	830	845	15	1.81
12	ប្រេងសណ្តែកស្បៀង	CIF Rotterdam	795	852	57	7.17
13	គ្រាប់ប្រេង ខ្មៅ	FOB (V.N)	2,820	2,800	-20	0.71
14	គ្រាប់ប្រេង ស	-	3,500	3,543	43	1.23
15	គ្រាប់ស្នាយធីតៃកែច្នៃរួច	FOB HCM (VN)	5,000	5,000	0	0.00
16	មើមខ្លឹមស	FOB HCM (VN)	480	495	15	3.13
17	មើមខ្លឹមក្រហម	FOB HCM (VN)	330	350	20	6.06
18	ល្បឿតស្រស់	-	797	797	0	0.00
19	ម្សៅល្បឿត	-	1,610	1,610	0	0.00
20	រំដេងសង្កត	FOB HCM (V.N)	1,015	1,015	0	0.00
21	មើមត្រាវ	FOB HCM (VN)	420	422	2	0.48
22	កាហ្វេ (ROBUSTA)	FOB HCM (VN)	1,365	1,375	10	0.73
23	កាហ្វេ (ROBUSTA)	FOB New York (USA)	1,358	1,392	34	2.50
24	កាហ្វេ (ARABICA)	London	2,945	2,945	0	0.00
25	កប្បាសលេខ ២	FOB New York	1,768	1,785	17	0.96
26	កាកាវ	CIF New York (USA)	2,919	3,010	91	3.12
27	សូត្រនៅ (Raw Silk USD/Kg)	FOB Yokohama	31.50	31.50	0	0.00
28	សូត្រនៅ (Raw Silk USD/Kg)	FOB (VN)	32.00	32.00	0	0.00
29	សំបុកនាង (ដុល្លារ/តោន)	FOB HCM (VN)	2,350	2,320	-30	1.28
30	សំលៃអំបោះ១០០% POLYESTER	FOB HCM (VN)	2,050	2,050	0	0.00
31	ឈើកៅស៊ូអារ ខ្នាតនាំចេញ USD/m ³	CIF Tayninh (VN)	230	230	0	0.00

32	ឈើស្រស់អាខ្នាតនាំចេញ (USD/m ³)	FOB HCM (VN)	220	220	0	0.00
33	ដំឡូងមីស្រស់	-	178	176	-2	1.12
34	ដំឡូងមីហាន់ហាលស្ងួត (លេខ១)	-	218	215	-3	1.38
35	ដំឡូងមីហាន់ហាលស្ងួត(លេខ២)	-	212	210	-2	0.94
36	ដំឡូងមីកិនជាម្សៅ	-	411	400	-11	2.68
37	ម្សៅមី	FOB HCM (VN)	410	410	0	0.00
38	ផ្លែដូងខ្ចី (១ផុង=៥០ផ្លែ)/Euro	FOB (Srilanka)	11.90	11.50	-0.4	3.36
39	ស្រកីដូង	FOB HCM (VN)	215	212	-3	1.40
40	ផ្លែដូងទុំ (ដុល្លារ/ផ្លែ)	-	0.35	0.35	0	0.00
41	ផ្លែស្រកាភាគ (ដុល្លារ/តោន)	-	925	920	-5	0.54
42	គ្រាប់ឈូក	-	2,010	2,010	0	0.00
43	ចេកទុំ	-	225	222	-3	1.33
44	ក្រូចឆ្មារ ៣Kg/Euro	FOB (Thailand)	5.50	5.50	0	0.00
45	ផ្លែមង្គុត (Kg/ដុល្លារ)	-	6.50	5.00	-1.5	23.08
46	មីមីខ្ចី	-	892	885	-7	0.78

កត់សំគាល់: នៅសប្តាហ៍នេះ តម្លៃកសិផលគ្រប់ប្រភេទ មានការប្រែប្រួល ទៅតាមប្រភេទនីមួយៗ ។

-តម្លៃពោត: តម្លៃពោតនៅChicago ក្នុងសប្តាហ៍នេះបានថយចុះ២,០០ដុល្លារ/តោន (១,៣៣%) ធៀបទៅនឹងសប្តាហ៍មុន ដោយលក់ចេញក្នុងតម្លៃ ១៤៨,០០ ដុល្លារ/តោន (FOB Chicago) ។

-តម្លៃសណ្តែកបាយ: នៅសប្តាហ៍នេះតម្លៃសណ្តែកបាយនាំចេញបានកើនឡើង២ដុល្លារ/តោន (០,២២%) ដោយលក់ចេញក្នុងតម្លៃ ៩៣០ ដុល្លារ/តោន (FOB កំពុងផែក្រុងហូជីមីញ) ។

-តម្លៃសណ្តែកដី : នៅសប្តាហ៍នេះតម្លៃសណ្តែកដីនាំចេញបានថយចុះ ៣ ដុល្លារ/តោន (០,២៩%) ដោយលក់ចេញក្នុងតម្លៃ១.០៣៥ ដុល្លារ/តោន (FOB កំពុងផែក្រុងហូជីមីញ) ។

-តម្លៃសណ្តែកសៀង: នៅសប្តាហ៍នេះនៅChicago តម្លៃសណ្តែកសៀងនាំចេញបានកើនឡើង ៣៩.៥០ ដុល្លារ/តោន (១១,៤៣%) ធៀបទៅនឹងសប្តាហ៍មុន ដោយលក់ចេញក្នុង តម្លៃ ៣៨៥,០០ ដុល្លារ/តោន, FOB Chicago ។

-តម្លៃប្រេងដូងប្រេង: នៅសប្តាហ៍នេះតម្លៃប្រេងដូងប្រេងនៅទីផ្សារប្រទេសម៉ាឡេស៊ី បានកើនឡើង ១៥ ដុល្លារ/តោន (១,៨២%) ដោយលក់ចេញក្នុងតម្លៃ ៨៤៥ ដុល្លារ/តោន (FOB Malaysia) ។

-តម្លៃកាហ្វេ: នៅសប្តាហ៍នេះតម្លៃកាហ្វេគ្រប់ប្រភេទបានកើនឡើង និង មានស្ថេរភាពធៀបទៅនឹងសប្តាហ៍មុន។ នៅទីផ្សារ New York តម្លៃកាហ្វេប្រភេទបានកើនឡើង៣៤ដុល្លារ/តោន(២,៥០%) ដោយលក់ចេញក្នុងតម្លៃ ១.៣៩២ ដុល្លារ/តោន, FOB និង នៅ ទីផ្សារអាស៊ីតម្លៃកាហ្វេប្រភេទរបស់វៀតណាមបានកើនឡើង ១០ ដុល្លារ/តោន (០,៧៣%) ដោយលក់ចេញក្នុងតម្លៃ ១.៣៧៥ ដុល្លារ /តោន ។ រីឯនៅឡុងដ៍តម្លៃកាហ្វេអាវ៉ាប៊ីកាល់កំចេញមានស្ថេរភាពដូចសប្តាហ៍មុនដោយលក់ចេញក្នុងតម្លៃ២.៩៤៥ដុល្លារ/តោន, FOB ។

III- ផលិតផលនេសាទ

1	បង្កាស្រស់ខ្នាតនាំចេញ (៤ទៅ ៥ ក្បាល/តក)	FOB HCM (VN)	11,700	11,700	0	0.00
2	បង្កាស្រស់ខ្នាតនាំចេញ (៤០ ក្បាល/ តក)	FOB HCM (VN)	8,500	8,500	0	0.00

3	បង្កងសមុទ្រចោលក្បាល,កន្ទុយបង្កក	FOB HCM (VN)	9,650	9,650	0	0.00
4	ត្រីអណ្តាតផ្លែ (Fillet)	-	4,100	4,100	0	0.00
5	ត្រីប្រា ស (Fillet)	-	2,500	2,200	-300	12.00
6	ក្តាមធំ (King Crab)	-	6,500	6,500	0	0.00
7	ទឹកបង្កក	-	4,000	4,000	0	0.00
8	ទឹកសម្ងាត់ប្រភេទលេខ១	-	12,800	12,800	0	0.00
9	ត្រីទឹកសាបរស់ (១១ម្លូន១គក)	-	4,150	4,150	0	0.00
11	ត្រីសម្ងាត់គ្រប់ប្រភេទ	-	4,000	4,000	0	0.00
12	សារាយសមុទ្រសង្កត់		460	460	0	0.00

IV-ផលិតផលឧស្សាហកម្ម

1	ស្ករស	CIF London	536.3	484	-52.3	9.75
2	ស្ករមិនទាន់កែច្នៃ	-	502	480	-22	4.38
3	ស្ករស	FOB HCM (VN)	538	520	-18	3.35
4	កៅស៊ូប្រភេទលេខ ១	-	3,662.25	3,680.00	17.75	0.48
5	កៅស៊ូប្រភេទលេខ ២	-	3,500.50	3,574.00	73.5	2.10
6	កៅស៊ូប្រភេទ RSS1	FOB Bangkok	3,781.20	3,751.50	-29.7	0.79
7	កៅស៊ូប្រភេទ RSS3	FOB Seng hai	4,000.00	4,000.00	0	0.00
8	កៅស៊ូប្រភេទ RSS2	FOB Singapore	3,500.00	3,780.00	280	8.00
9	កៅស៊ូប្រភេទ RSS3	FOB Tokyo	3,532.00	3,532.00	0	0.00
10	កៅស៊ូប្រភេទ SMRCV	FOB Malaysia	3,882.50	3,882.00	-0.5	0.01
11	កៅស៊ូប្រភេទ RSS1	FOB Indonesia	3,410.00	3,410.00	0	0.00
12	កៅស៊ូខ្មៅ	FOB HCM (VN)	3,000.00	3,150.00	150	5.00
13	ដែកអេតាយ	FOB HCM (VN)	220	220	0	0.00
14	ជីអ៊ុយរេ (UREA) 46% N	-	293	395	102	34.81
15	ចំណីសត្វ	FOB Peru	1,700	1,710	10	0.59
16	អំបិលសំល	FOB HCM (VN)	100	100	0	0.00
17	ម្សៅប៊ីចេង	FOB HCM (VN)	1,580	1,595	15	0.95
18	ក្រដាស A 4-B (អ៊ុរ/តោន)	FOB (UE)	771.93	771.93	0	0.00
19	ក្រដាសប្រភេទ Ctd WF	FOB (UE)	651.86	651.86	0	0.00

~គត់សំគាល់ នៅសប្តាហ៍នេះ តម្លៃទំនិញឧស្សាហកម្ម មានការប្រែប្រួល ទៅតាមប្រភេទនីមួយៗ និងជាពិសេសតម្លៃកៅស៊ូធម្មជាតិ -តម្លៃកៅស៊ូធម្មជាតិ តម្លៃកៅស៊ូលក់ចេញនៅលើទីផ្សារអាស៊ី បានកើនឡើងធៀបទៅនឹងសប្តាហ៍មុន។ នៅទីផ្សារ Singapore តម្លៃកៅស៊ូលក់ចេញបានកើនឡើង ២៨០ ដុល្លារ/តោន (៨.០០%) ដោយលក់ចេញក្នុងតម្លៃ ៣.៧៨០ ដុល្លារ/តោន,FOB ។ តំរូវការ កើនខ្ពស់ ខណៈដែលប្រភពផ្គត់ផ្គង់មានការខ្វះខាតនៅប្រទេសផលិតសំខាន់ៗ ដូចជាប្រទេសថៃនិង ម៉ាឡេស៊ី ដែលជាមូលហេតុសំខាន់ ធ្វើឱ្យតម្លៃកៅស៊ូកើននៅពេលបច្ចុប្បន្ន។ ទីផ្សារកៅស៊ូបានបង្ហាញនូវការព្រួយបារម្ភខ្លាំងស្ថិតនៅចំពោះមុខស្ថានភាពនយោបាយដ៏តឹង តែងបំផុតនៅប្រទេសថៃ គឺ អាចជះឥទ្ធិពលដល់ប្រភពផ្គត់ផ្គង់នៅប្រទេសនេះ ។

V-ប្រេងឥន្ធនៈ

1	D.O. 0.5% Souffre	FOB HCM (VN)	680	685	5	0.74
2	F.O (USD/T)	FOB HCM (VN)	567	568	1	0.18

3	ប្រេងឆៅ Brent (\$/ ធុង)	FOB England	85.51	85.94	0.43	0.50
4	សាំង RON 95 (\$/ ធុង)	FOB Singapore	99.50	99.90	0.4	0.40
5	ប្រេង WTI (\$/ ធុង)	FOB USA	87.17	87.25	0.08	0.09
6	ហ្គាស (Gas) (T/ USD)	FOB (VN)	832.50	832.50	0	0.00
7	ប្រេងកាត (\$/ ធុង)	FOB Singapore	100	100.10	0.1	0.10

~**គត់សំគាល់** នៅសប្តាហ៍នេះ តម្លៃទំនិញប្រេងឥន្ធនៈមានការប្រែប្រួល ទៅតាមប្រភេទទំនិញមួយៗ និងជាពិសេសតម្លៃប្រេងឆៅ (Brent) :

-**តម្លៃប្រេងឆៅ (Brent)** នៅសប្តាហ៍នេះនៅទីផ្សារក្រុងឡុងដ៍ តម្លៃប្រេងឆៅ Brent បានកើនបន្តិចបន្តួច គឺ 0.៤៣ ដុល្លារ/ធុង (0.៥0%) ដោយលក់ចេញ៥៥.៩៤ ដុល្លារ/ធុង (FOBLondon) ។ តាមព័ត៌មានពីមជ្ឈមណ្ឌលព័ត៌មានប្រេងអាមេរិក(EIA) ថ្ងៃទី ២៥ខែមេសា នេះបានឱ្យដឹងថា បរិមាណប្រេងឆៅស្តុកឃ្នាំងរបស់អាមេរិកដែលជាប្រជាជាតិប្រើប្រាស់ប្រេងច្រើនបំផុតលើពិភពលោក បានកើនឡើងខ្ពស់ ។ ជាក់ស្តែងបរិមាណប្រេងឆៅស្តុកឃ្នាំងនៅសប្តាហ៍ទី២ ខែមេសា នេះបានកើនឡើងផែម១.៩ លានធុង ។ បរិមាណផលិតផលប្រេងកំដៅនិង Diesel កើន២.១លានធុង ។

1	មាស (\$ / ounce)	Hong Kong	1,145.29	1,155.81	10.52	0.92%
2	មាស (\$ / ounce)	London	1,144.75	1,149.50	4.75	0.41%
	មាស (\$ / ounce)	New York	1,141.40	1,169.40	28	2.45%
3	មាស (INR /10 Gram)	Bumbai	16,613	16,772	159	0.96%
4	មាស (\$ / ounce)	Dubai	1,140.10	1,168.30	28.2	2.47%
5	មាស (Jpy / Gram)	Tokyo	3,413	3,450	37	1.08%
6	មាស (\$ / ounce)	Zurich	1,144.50	1,154.50	10	0.87%
7	ប្រាក់ Platinum (\$/ Gram)	Tokyo	55.26	55.50	0.24	0.43%
8	ប្រាក់ (\$/troy ounce)	London	18.00	18.16	0.16	0.89%
9	ប្រាក់ (\$/troy ounce)	New York	17.86	18.20	0.34	1.90%
10	ស្ពាន់	FOB London	7,945	7,490	-455	-5.73%
10	អាឡូយ៉ូមីញ៉ូម (Al)	-	2,483	2,150	-333	-13.41%
11	ស័ង្កសី (Zinc)	-	2,340	2,300	-40	-1.71%
12	សំណ (Sinker)	-	2,509	2,361	-148	-5.90%
13	សំណប៉ាបាំង (Tin)	-	18,975	18,550	-425	-2.24%
14	នីកែល (Nickel)	-	27,225	25,925	-1300	-4.78%
15	ដែកថែបមូលអង្កត់ផ្ចិត 0.៤ មម	FOB (VN)	625	627	2	0.32%
16	ដែកថែបមូលអង្កត់ផ្ចិត 0.៦មម	-	675	677	2	0.30%
17	ដែកថែបមុខកាត់ ៦ មម	FOB (V.N)	627	628	1	0.16%
18	ដែកថែបអក្សរ (V) 25x25x3	-	677	678	1	0.15%
19	ដែកថែបអក្សរ (U) 50x25x3	-	622	624	2	0.32%
20	ដែកថែបអក្សរ (U) 65x30x3	-	677	678	1	0.15%
21	ដែកថែបសាងសង់ ១២ -១៦ មម	FOB (V.N)	677	678	1	0.15%
22	ដែកថែបបន្ទះកំរាស់ 0.៩៥ មម	CIF (V.N)	677	678	1	0.15%

~កត់សំគាល់ នៅសប្តាហ៍នេះ តម្លៃទំនិញលោហៈ មានការប្រែប្រួល ទៅតាមប្រភេទនីមួយៗ និង ជាពិសេសតម្លៃមាស :

-**តម្លៃមាស** នៅសប្តាហ៍នេះតម្លៃមាសបានកើនឡើងធៀបទៅនឹងសប្តាហ៍មុន នៅតាមទីផ្សារសំខាន់ៗ នៅឡុងដ៍តម្លៃមាសលក់ ចេញបានកើន ៤,៧៥USD/Ounce(0,៤១%) ដោយលក់ចេញក្នុងតម្លៃ ១.១៤៩,៥0 USD/Ounce និង នៅហុងកុងតម្លៃមាសលក់ ចេញបានកើនឡើង ១0,៥២ USD/Ounce(0,៩២%) ដោយលក់ចេញក្នុងតម្លៃ១.១៥៥,៨១ USD/Ounce ។

VII- អត្រាប្តូរប្រាក់ :

1	ដុល្លារអាមេរិក USD / EURO	London	0.74521	0.75758	0.01237	1.66
2	យ៉េនជប៉ុន USD/Y	Tokyo	92.87	93.80	0.93	1.00
3	ហ្វ្រង់ស្វីស CHF/USD	New York	0.93527	0.92149	-0.01378	1.47
4	ផោនអង់គ្លេស GBP/USD	London	1.53658	1.5269	-0.00968	0.63
5	រាំងគិតម៉ាឡេស៊ី USD/Ringit	Kualalumpur	3.2324	3.2335	0.0011	0.03
6	ដុល្លារហុងកុង USD/HKD	Hong Kong	7.7720	7.7720	0	0.00
7	បាតថៃ USD/Baht	Bangkok	32.265	32.280	0.015	0.05
8	ដុល្លារសិង្ហបុរី USD/ SGD	Singapore	1.3762	1.3709	-0.0053	0.39
9	ដុល្លារវៀតណាម USD/ VND	HCM	18,544	18,544	0	0.00
10	Yuan ចិន USD/ NDT	Peking	6.8264	6.8263	-1E-04	0.00
11	Rupiah ឥណ្ឌូនេស៊ី USD/ Rupiah	Jakarta	9.058	9.059	0.001	0.01
12	ដុល្លារអូស្ត្រាលី USD/ Aud	Canberra	0.9343	0.9355	0.0012	0.13
13	Rupi ឥណ្ឌា USD/ Peso	Newdelhi	44.6100	44.6250	0.015	0.03
14	Won កូរ៉េ USD/ Won	Seoul	1,107.50	1,108.70	1.2	0.11

~កត់សំគាល់ នៅសប្តាហ៍នេះ អត្រាប្តូរប្រាក់នៅតាមទីផ្សារសំខាន់ៗ មានការប្រែប្រួល ជាពិសេសតម្លៃប្រាក់ដុល្លារ អាមេរិកធៀប ទៅ នឹងប្រាក់អឺរ៉ូ :

-**តម្លៃរូបិយបណ្ណ** សប្តាហ៍នេះតម្លៃប្រាក់ដុល្លារអាមេរិកធៀបទៅ នឹងប្រាក់អឺរ៉ូបានកើនឡើង 0.0១២៣៧ អឺរ៉ូ/ដុល្លារ គឺអត្រាស្មើនឹង (១,៦៦ %) ធៀបទៅនឹងសប្តាហ៍មុន ដោយលក់ចេញក្នុងតម្លៃ0.៧៥៧៥៨ អឺរ៉ូ/ដុល្លារនិងប្រាក់យ៉េនជប៉ុនថយ 0,៩៣ យ៉េន/ ដុល្លារអត្រាស្មើនឹង១,00% ដោយលក់ចេញក្នុងតម្លៃ ៩៣,៨0 យ៉េន/ដុល្លារ ។

(គ្រប់តារាងទំនិញប្រើប្រាស់ចាំបាច់សំខាន់ៗលើទីផ្សារអន្តរជាតិប្រចាំសប្តាហ៍បកប្រែតាមច្បាប់ដើមពីកម្រិតសេចក្តីសម្រេចដោយនាយកដ្ឋានស្ថិតិ និងព័ត៌មានពាណិជ្ជកម្ម)

ភ្នំពេញ, ថ្ងៃទី 0៦ ខែ ឧសភា ឆ្នាំ ២០១០

ប្រធាននាយកដ្ឋានស្ថិតិ និង ព័ត៌មានពាណិជ្ជកម្ម